

TOP BUHAJE

OCENA WARTOŚCI
HODOWLANEJ
2025.1

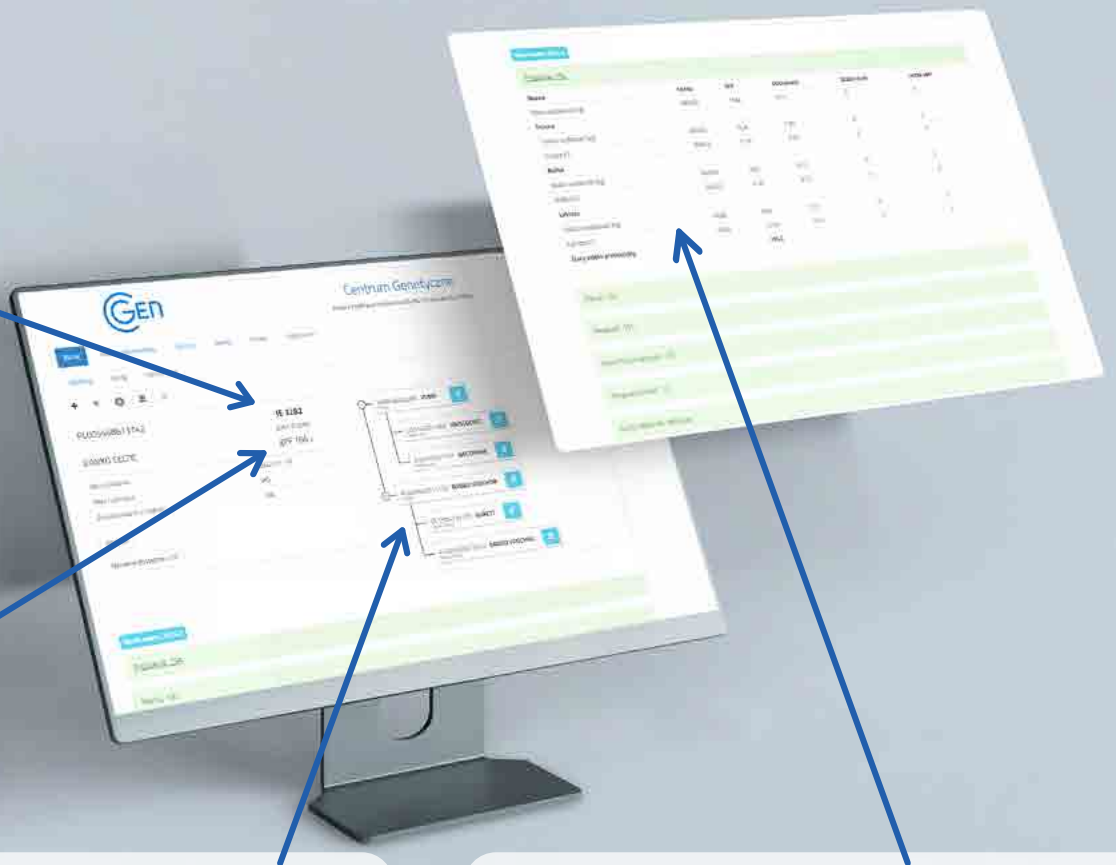
Wybieraj buhaje dostosowane do Twoich oczekiwań i dopasowane do potrzeb Twojego stada. W pierwszym kroku ustal cel hodowlany dla swojego stada, by zgodnie z nim wybierać buhaje i planować kojarzenia. Zależy Ci na korzystaniu z najlepszej dostępnej na rynku genetyki ► wybieraj buhaje ze szczytu rankingu.

Twoim celem jest optymalizowanie wyników ekonomicznych uzyskiwanych z produkcji mleka

– sprawdź rankingi utworzone na podstawie wyników **Indeksu Ekonomicznego**

Chcesz uzyskać zrównoważone stado, także pod względem pokrojowym

– kieruj się wartościami **indeksu Produkcja-Funkcjonalność**



Cenisz wysiłki wkładane w doskonalenie krajowej populacji holsztyńców i chcesz wspierać lokalny rynek nasienia – od razu przejdź do **rankingu najlepszych krajowych buhajów**. Na stronie cgen.pl możesz wyświetlić kartę buhaja zawierającą komplet informacji hodowlanych. Zamieszczony tam interaktywny rodowód pozwala sprawdzić, z jakiej hodowli pochodzi matka danego buhaja.

Zależy Ci na maksymalizowaniu potencjału produkcyjnego – wybieraj buhaje z wysokimi wartościami podindeksu produkcja – najlepszy wynik w tym sezonie to 174. Jeśli jednak na cenę mleka wpływa w najwyższym stopniu zawartość suchej masy i chcesz zwiększyć produkcję białka w swoim stadzie, to posortuj ranking według tej cechy – najwyższa wartość wynosi 86,5.

Borykasz się z mastitis i zależy Ci by Twoje krowy miały wyższy potencjał genetyczny umożliwiający ograniczenie poziomu LKS – w tej cesze najlepszy buhaj uplasował się na pierwszym miejscu z wynikiem 153.

A może plagą w Twoim stadzie jest dermatitis digitalis – infekcyjne schorzenie racic potocznie zwane truskawką. W rankingu znajdziesz buhaje o wysokiej wartości hodowlanej dla odporności na DD z maksymalną wartością 161. Najwyższe wartości w danym sezonie oceny mogą stanowić punkt odniesienia pozwalający ocenić, na ile rozważane przez Ciebie buhaje spełniają oczekiwania w tym konkretnym zakresie.

Dzięki interaktywnym rankingom dostępnym na stronie

www.cgen.pl/indeksy/ocena/buhaj/ranking

posortujesz buhaje w oparciu o wybrany podindeks, a nawet konkretną cechę. Możesz także zastosować dodatkowe kryterium np. minimalnej wartości IE lub PF, by ograniczyć ryzyko użycia bardzo jednokierunkowego buhaja.

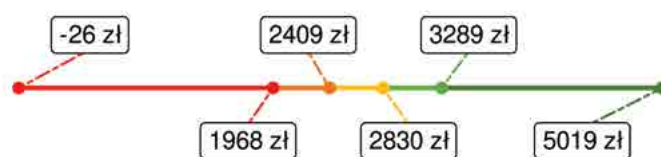


Tutaj możesz obejrzeć przykładowe karty najlepszych krajowych buhajów (skanuj lub kliknij)



Ranking obejmuje buhaje z nasieniem oznaczonym jako dostępne według stanu na dzień 23.04.2025**

Lp.	Nazwa	Numer	Źródło inf.	IE	Dokł. IE	PF	PI PROD	PI POKR	PI PŁOD	LKS	DŁUG	OIP	Firma udostępniająca nasienie
1	DANKO CELTIC	PL005468673742	GMACE	5 019	0,86	179	162	126	120	144	152	6,14	WCHIRZ
2	DEBO-PICARD	PL005544460945	G	4 781	0,81	172	155	126	106	146	154	6,34	MCB, MCHIRZ
3	GIROUD	DE0124167925	GMACE	4 753	0,86	169	153	137	107	134	131	6,35	Andrzej Syczewski, MCHIRZ, SpermGen Dawid Michalski
4	TAFFY	US3229344101	GMACE	4 694	0,82	177	162	126	128	137	135	6,26	SHIUZ
5	JEH SEE PP	DE0365252114	GMACE	4 621	0,81	172	157	134	101	139	141		INTERGEN
6	SUPERHIT	PL005451387267	GMACE	4 619	0,82	182	155	136	130	151	150	6,20	SHIUZ
7	GLAX	NL578911629	GMACE	4 598	0,84	169	166	120	101	128	138	6,14	MuuGen Bogumił Sobczyński
8	RUW GIN TO	DE0771329588	G	4 468	0,78	167	150	120	123	134	152		Andrzej Syczewski
9	DEBO-GOMEZ	PL005544460631	G	4 441	0,83	169	145	131	115	145	156	5,99	MCB, MCHIRZ
10	RIVERMAN	DE0364078140	GMACE	4 439	0,82	173	155	128	126	135	136	5,69	INTERGEN
11	PODIUM	CA13807894	GMACE	4 424	0,89	167	169	115	109	127	118	6,47	KONRAD
12	ROME	IT1991465516	GMACE	4 346	0,84	177	170	121	118	122	143	6,20	Andrzej Syczewski, SpermGen Dawid Michalski
13	WIL PRIAMO	DE0542578025	GMACE	4 284	0,83	170	151	133	110	138	148		Andrzej Syczewski, SpermGen Dawid Michalski
14	CABRIOLET	DE0365567013	GMACE	4 284	0,80	163	167	117	98	115	128	5,96	INTERGEN
15	PRECISION	DE0363341434	GMACE	4 274	0,87	165	145	135	100	152	139	6,30	Andrzej Syczewski, SpermGen Dawid Michalski
16	ALTAPLINKO	US3200824505	F	4 265	0,96	168	167	100	139	122	127	6,48	Alta
17	RUW NAUTIC	DE0542933801	GMACE	4 264	0,81	170	163	125	115	122	127		Andrzej Syczewski, MCHIRZ, SpermGen Dawid Michalski
18	CORELLIAN	DE0365421464	GMACE	4 243	0,82	159	156	124	94	125	129	5,87	INTERGEN
19	SMARTIE P	DE0365252989	GMACE	4 217	0,81	175	166	129	104	122	152		INTERGEN
20	KZ CYRRUS	PL005542829744	G	4 216	0,80	175	157	123	126	132	155	6,13	MCB, MCHIRZ



Indeks Ekonomiczny

Ranking obejmuje buhaje z nasieniem oznaczonym jako dostępne według stanu na dzień 23.04.2025**

Lp.	Nazwa	Numer	Źródło inf.	IE	Dokł. IE	PF	PI PROD	PI POKR	PI PŁOD	LKS	DŁUG	OIP	Firma udostępniająca nasienie
1	DANKO CELTIC	PL005468673742	GMACE	5 019	0,86	179	162	126	120	144	152	6,14	WCHiRZ
2	DEBO-PICARD	PL005544460945	G	4 781	0,81	172	155	126	106	146	154	6,34	MCB, MCHiRZ
3	SUPERHIT	PL005451387267	GMACE	4 619	0,82	182	155	136	130	151	150	6,20	SHIUZ
4	DEBO-GOMEZ	PL005544460631	G	4 441	0,83	169	145	131	115	145	156	5,99	MCB, MCHiRZ
5	KZ CYRRUS	PL005542829744	G	4 216	0,80	175	157	123	126	132	155	6,13	MCB, MCHiRZ
6	PROMETHEUS	PL005501913859	G	4 174	0,83	171	154	125	133	132	134	6,50	SHIUZ
7	DS DEDAL	PL005534585993	GMACE	4 110	0,81	166	165	120	107	121	121	6,21	WCHiRZ
8	DEBO-BOSMAN	PL005506613303	G	4 056	0,85	163	161	120	108	128	115	6,13	MCB
9	KZ GASTON	PL005441061016	GMACE	3 928	0,80	163	145	122	124	136	142	5,66	MCB, MCHiRZ
10	DS CALKO	PL005489656915	G	3 904	0,83	165	148	130	128	135	118	6,50	WCHiRZ
11	ZOL DASS	PL005517857796	G	3 868	0,84	166	154	129	108	129	133	6,20	WCHiRZ
12	DEBO-BOKUR	PL005506613419	G	3 844	0,84	166	152	134	123	124	116	6,01	MCB, MCHiRZ
13	BALTBER	PL005431164420	G	3 759	0,84	158	147	121	122	122	128	6,56	SHIUZ
14	SZENGEN	PL005440162707	GMACE	3 746	0,81	175	142	145	135	136	146	6,22	SHIUZ
15	DS CHŁÓD	PL005487158237	GMACE	3 712	0,84	168	143	131	134	135	141	6,50	WCHiRZ
16	MONETA	PL005439634116	GMACE	3 690	0,82	163	151	124	128	121	121	6,42	SHIUZ
17	KR ARCHIBALD	PL005539084644	G	3 659	0,81	164	137	134	114	153	150	5,98	MCB, MCHiRZ
18	DANKO DIRON	PL005468675616	GMACE	3 654	0,81	167	146	140	125	129	121	6,08	WCHiRZ
19	AMPER G	PL005514311444	GMACE	3 624	0,83	155	140	115	130	131	134	6,28	MCB, MCHiRZ
20	SPARTANIN	PL005473584552	G	3 607	0,84	164	134	140	119	152	141	6,34	SHIUZ

Zakresy wartości Indeksu Ekonomicznego (zł) dostępnych buhajów odmiany HO

(wg stanu na 23.04.2025 r.).

Jeden kolor obejmuje 20% zwierząt.

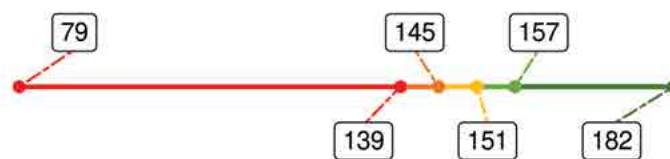


Tabela 3.

Najlepsze buhaje odmiany **czarno-białej (HO)**
według **indeksu PF** w sezonie oceny 2025.1

Ranking obejmuje buhaje z nasieniem oznaczonym jako dostępne według stanu na dzień 23.04.2025**

Lp.	Nazwa	Numer	Źródło inf.	PF	IE	Dokł. IE	PI PROD	PI POKR	PI PŁOD	LKS	DŁUG	OIP	Firma udostępniająca nasienie
1	SUPERHIT	PL005451387267	GMACE	182	4 619	0,82	155	136	130	151	150	6,20	SHIUZ
2	DM CORD	DE0667972310	GMACE	182	--	--	149	142	141	138	153		MCHIRZ
3	DANKO CELTIC	PL005468673742	GMACE	179	5 019	0,86	162	126	120	144	152	6,14	WCHIRZ
4	DELUX	DE1406960184	GMACE	179	3 895	0,82	160	128	135	121	154	6,28	WCHIRZ
5	RIPLEY	DE0364300414	GMACE	177	3 867	0,82	154	140	130	126	136	5,65	WCHIRZ
6	TAFFY	US3229344101	GMACE	177	4 694	0,82	162	126	128	137	135	6,26	SHIUZ
7	ROME	IT1991465516	GMACE	177	4 346	0,84	170	121	118	122	143	6,20	Andrzej Syczewski, SpermGen Dawid Michalski
8	ULDADO	FR2961002431	GMACE	177	3 978	0,80	159	135	127	128	135	5,51	WCHIRZ
9	KG ALASKA	DE0365054794	GMACE	176	3 955	0,80	153	140	123	125	150		Andrzej Syczewski, SpermGen Dawid Michalski
10	SARENZO	DE0363501950	GMACE	175	3 701	0,83	142	147	130	143	141	6,05	SHIUZ
11	VIVIFY	US3235933277	GMACE	175	--	--	150	132	142	130	139	6,18	KONRAD
12	MADTIME	DE0542202582	GMACE	175	4 207	0,84	155	130	130	127	145	6,33	MCB, MCHIRZ
13	FOTON	FR7936614711	GMACE	175	4 060	0,81	144	142	131	139	148	6,09	BVS Genetics, INSEMICA, MuuGen Bogumił Sobczyński
14	SZENGEN	PL005440162707	GMACE	175	3 746	0,81	142	145	135	136	146	6,22	SHIUZ
15	SMARTIE P	DE0365252989	GMACE	175	4 217	0,81	166	129	104	122	152		INTERGEN
16	KZ CYRRUS	PL005542829744	G	175	4216	0,80	157	123	126	132	155	6,13	MCB, MCHIRZ
17	UNID MAN P	FR8562701181	GMACE	175	3 583	0,83	152	148	118	124	135	5,99	SHIUZ
18	RANKING	DE0365127425	GMACE	174	4 024	0,84	155	132	130	127	138	5,82	BVS Genetics, MuuGen Bogumił Sobczyński
19	CHERRY PENC	DE0542818245	GMACE	174	4 090	0,81	151	130	134	128	148		Andrzej Syczewski, SpermGen Dawid Michalski
20	SHV VINO P	DE0542629684	G	174	3 904	0,79	149	126	142	124	159		Andrzej Syczewski, SpermGen Dawid Michalski



Indeks PF

Najlepsze krajowe buhaje odmiany czarno-białej (HO) według indeksu PF w sezonie oceny 2025.1

Ranking obejmuje buhaje z nasieniem oznaczonym jako dostępne według stanu na dzień 23.04.2025**

Lp.	Nazwa	Numer	Źródło inf.	PF	IE	Dokt. IE	PI PROD	PI POKR	PI PŁÓD	LKS	DŁUG	OIP	Firma udostępniająca nasienie
1	SUPERHIT	PL005451387267	GMACE	182	4619	0,82	155	136	130	151	150	6,20	SHIUZ
2	DANKO CELTIC	PL005468673742	GMACE	179	5019	0,86	162	126	120	144	152	6,14	WCHIRZ
3	SZENGEN	PL005440162707	GMACE	175	3746	0,81	142	145	135	136	146	6,22	SHIUZ
4	KZ CYRRUS	PL005542829744	G	175	4216	0,80	157	123	126	132	155	6,13	MCB, MCHIRZ
5	DEBO-PICARD	PL005544460945	G	172	4781	0,81	155	126	106	146	154	6,34	MCB, MCHIRZ
6	PROMETHEUS	PL005501913859	G	171	4174	0,83	154	125	133	132	134	6,50	SHIUZ
7	DEBO-GOMEZ	PL005544460631	G	169	4441	0,83	145	131	115	145	156	5,99	MCB, MCHIRZ
8	BJ DENAR	PL005540457789	GMACE	169	3562	0,82	161	130	111	117	131	6,46	WCHIRZ
9	SCAMANDER	PL005542692386	G	169	3531	0,81	143	141	122	137	138	6,05	SHIUZ
10	GLAKSTAR	PL005543414468	G	169	3549	0,81	159	129	113	111	143	6,13	SHIUZ
11	DS CHŁÓD	PL005487158237	GMACE	168	3712	0,84	143	131	134	135	141	6,50	WCHIRZ
12	PRIMA HIT	PL005543414925	G	168	3309	0,82	157	115	132	119	145	6,55	SHIUZ
13	PITBULL	PL005533397849	G	168	3166	0,81	147	140	122	118	138	6,30	SHIUZ
14	PEGBER	PL005431164307	GMACE	167	3244	0,83	137	136	140	129	145	6,67	SHIUZ
15	DANKO DIRON	PL005468675616	GMACE	167	3654	0,81	146	140	125	129	121	6,08	WCHIRZ
16	HARRY POTTER	PL005538818776	G	167	3420	0,82	151	140	106	126	129	6,39	SHIUZ
17	ROTTERDAM	PL005470607346	G	166	3071	0,83	138	132	140	127	146	6,48	SHIUZ
18	DEBO-BOKUR	PL005506613419	G	166	3844	0,84	152	134	123	124	116	6,01	MCB, MCHIRZ
19	ZOL DASS	PL005517857796	G	166	3868	0,84	154	129	108	129	133	6,20	WCHIRZ
20	DS DEDAL	PL005534585993	GMACE	166	4110	0,81	165	120	107	121	121	6,21	WCHIRZ

Zakresy wartości indeksu PF dostępnych buhajów odmiany HO

(wg stanu na 23.04.2025 r.).

Jeden kolor obejmuje 20% zwierząt.



Tabela 5.

Najlepsze buhaje odmiany **czerwono-białej (RW)** według **Indeksu Ekonomicznego** w sezonie oceny 2025.1*

Ranking obejmuje buhaje z nasieniem oznaczonym jako dostępne według stanu na dzień 23.04.2025**

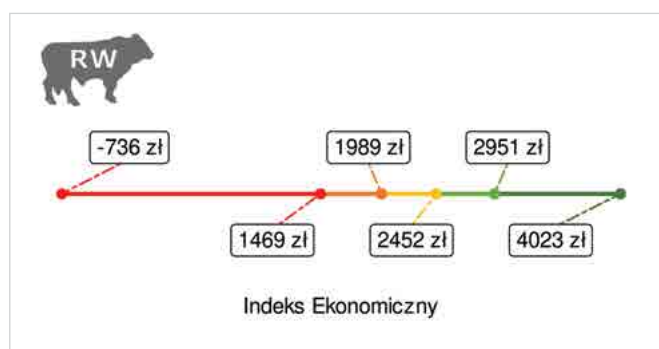
Lp.	Nazwa	Numer	Źródło inf.	IE	Dokł. IE	PF	PI PROD	PI POKR	PI PŁOD	LKS	DŁUG	OIP	Firma udostępniająca nasienie
1	SK MASCOT RED ET	PL005475909766	G	4 023	0,79	166	145	127	125	129	152	5,55	MCB, MCHiRZ
2	REDBULL RED	NL637130004	GMACE	3 997	0,82	167	145	129	132	135	134	6,25	MeritGEN
3	SHV 29724	DE0542629724	GMACE	3 943	0,81	163	155	129	96	123	138		MCHiRZ
4	SK GLORIA RED ET	PL005544195731	G	3 902	0,80	171	139	139	141	135	143	5,72	MCB, MCHiRZ
5	BORD RED	CZ944733021	GFI	3 872	0,89	149	143	111	105	133	133	5,99	MeritGEN
6	SPOOKY RED	DE0771139284	GMACE	3 871	0,82	161	148	122	115	126	141	6,1	Andrzej Syczewski
7	SKYBEAMER	DK05609303111	GMACE	3 793	0,81	152	138	132	101	131	126	5,64	Andrzej Syczewski
8	SPOTLESS RED	DE0365113802	GMACE	3 683	0,81	165	136	138	115	136	162	5,69	MCB, MCHiRZ
9	SPOTLIGHT	DE0541386822	GMACE	3 661	0,83	157	140	120	121	130	149	6,14	Andrzej Syczewski, SpermGen Dawid Michalski
10	RYAN RED	DE0542183167	GMACE	3 641	0,84	164	135	124	134	147	156	6,49	MCB, MCHiRZ

Tabela 6.

Najlepsze **krajowe** buhaje odmiany **czerwono-białej (RW)** według **Indeksu Ekonomicznego** w sezonie oceny 2025.1*

Ranking obejmuje buhaje z nasieniem oznaczonym jako dostępne według stanu na dzień 23.04.2025**

Lp.	Nazwa	Numer	Źródło inf.	IE	Dokł. IE	PF	PI PROD	PI POKR	PI PŁOD	LKS	DŁUG	OIP	Firma udostępniająca nasienie
1	SK MASCOT RED ET	PL005475909766	G	4 023	0,79	166	145	127	125	129	152	5,55	MCB, MCHiRZ
2	SK GLORIA RED ET	PL005544195731	G	3 902	0,80	171	139	139	141	135	143	5,72	MCB, MCHiRZ
3	PG BORUTA ET	PL005544666743	G	3 537	0,78	159	140	128	121	137	130	5,43	MCB
4	PG BOSCO RED	PL005520898182	G	3 440	0,80	155	149	114	119	118	129	5,88	MCB, MCHiRZ
5	RANCH RED G	PL005437938216	G	3 385	0,79	156	139	116	121	130	152	5,34	MCB, MCHiRZ
6	SK MOHER	PL005477035852	GMACE	3 044	0,78	141	128	115	104	146	123	5,04	MCB, MCHiRZ
7	FREERIDE	PL005496137872	GMACE	2 941	0,80	147	136	119	108	131	131	5,31	WCHiRZ
8	SK MADOCK RED	PL005475909827	G	2 882	0,79	156	136	122	130	124	141	5,69	MCB, MCHiRZ
9	SAM RED G	PL005514933868	G	2 854	0,78	156	130	130	121	140	147	6,07	MCB, MCHiRZ
10	GOSPEL RED G	PL005516390959	GMACE	2 594	0,79	145	129	131	103	122	133	5,56	MCB, MCHiRZ



Zakresy wartości Indeksu Ekonomicznego (zł) dostępnych buhajów odmiany RW

(wg stanu na 23.04.2025 r.).

Jeden kolor obejmuje 20% zwierząt.

Tabela 7.

Najlepsze buhaje odmiany **czerwono-białej (RW)** według indeksu PF w sezonie oceny 2025.1

Ranking obejmuje buhaje z nasieniem oznaczonym jako dostępne według stanu na dzień 23.04.2025**

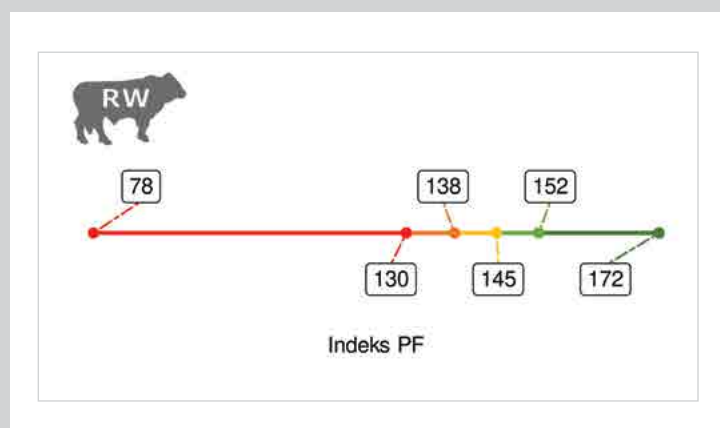
Lp.	Nazwa	Numer	Źródło inf.	PF	IE	Dokt. IE	PI PROD	PI POKR	PI PŁOD	LKS	DŁUG	OIP	Firma udostępniająca nasienie
1	MOBY RED P	DE1505413359	GMACE	172	3 587	0,79	147	132	134	131	151	6,02	Andrzej Syczewski, MCB, MChIRZ
2	SK GLORIA RED ET	PL005544195731	G	171	3 902	0,80	139	139	141	135	143	5,72	MCB, MChIRZ
3	SHA SIAM R	DE1406960233	GMACE	168	3 575	0,80	143	131	129	129	152		INTERGEN
4	REDBULL RED	NL637130004	GMACE	167	3 997	0,82	145	129	132	135	134	6,25	MeritGEN
5	MISTER RED	DE0125018437	GMACE	166	3 451	0,82	141	135	122	127	153	5,62	Andrzej Syczewski, MChIRZ
6	SK MASCOT RED ET	PL005475909766	G	166	4 023	0,79	145	127	125	129	152	5,55	MCB, MChIRZ
7	SPOTLESS RED	DE0365113802	GMACE	165	3 683	0,81	136	138	115	136	162	5,69	MCB, MChIRZ
8	MO RED PP	DE0541743745	GMACE	164	3 074	0,83	137	142	126	127	135	5,85	Andrzej Syczewski, MCB, MChIRZ, SpermGen Dawid Michalski
9	RYAN RED	DE0542183167	GMACE	164	3 641	0,84	135	124	134	147	156	6,49	MCB, MChIRZ
10	THI ROCK P	DE0542731782	G	164	3 517	0,77	150	120	127	119	141		Andrzej Syczewski

Tabela 8.

Najlepsze **krajowe** buhaje odmiany **czerwono-białej (RW)** według indeksu PF w sezonie oceny 2025.1

Ranking obejmuje buhaje z nasieniem oznaczonym jako dostępne według stanu na dzień 23.04.2025**

Lp.	Nazwa	Numer	Źródło inf.	PF	IE	Dokt. IE	PI PROD	PI POKR	PI PŁOD	LKS	DŁUG	OIP	Firma udostępniająca nasienie
1	SK GLORIA RED ET	PL005544195731	G	171	3 902	0,8	139	139	141	135	143	5,72	MCB, MChIRZ
2	SK MASCOT RED ET	PL005475909766	G	166	4 023	0,79	145	127	125	129	152	5,55	MCB, MChIRZ
3	PG BORUTA ET	PL005544666743	G	159	3 537	0,78	140	128	121	137	130	5,43	MCB
4	SAM RED G	PL005514933868	G	156	2 854	0,78	130	130	121	140	147	6,07	MCB, MChIRZ
5	RANCH RED G	PL005437938216	G	156	3 385	0,79	139	116	121	130	152	5,34	MCB, MChIRZ
6	SK MADOCK RED	PL005475909827	G	156	2 882	0,79	136	122	130	124	141	5,69	MCB, MChIRZ
7	PG BOSCO RED	PL005520898182	G	155	3 440	0,8	149	114	119	118	129	5,88	MCB, MChIRZ
8	PG MAPET RED ET	PL005440823394	GMACE	154	2 531	0,8	125	131	136	123	146	5,97	MCB, MChIRZ
9	SOCHO RED G	PL005461615398	G	151	2 553	0,82	130	126	128	121	136	6,32	MCB, MChIRZ
10	FREERIDE	PL005496137872	GMACE	147	2 941	0,8	136	119	108	131	131	5,31	WChIRZ



Zakresy wartości indeksu PF dostępnych buhajów odmiany RW (wg stanu na 23.04.2025 r.).

Jeden kolor obejmuje 20% zwierząt.

SELEKCJA^{PLUS}

Doradcy ds. hodowli PFHBiPM

obejmą opieką Twoje stado i pomogą w podjęciu decyzji selekcyjnych, abyś osiągnął cel hodowlany.



Nasza kompleksowa usługa zawiera:

Audyt selekcyjny

Ustalenie celu hodowlanego

Plan kojarzeń z DoKo

Selekcję samic

Bilans genetyczny i monitoring

Dzięki **indywidualnemu podejściu do każdego stada** jesteśmy w stanie ocenić i ukierunkować pracę hodowlaną dostosowując ją do konkretnych potrzeb.

Maksymalizuj zyski z postępu genetycznego!

SELEKCJA^{PLUS}

to Twoja droga do:

- podniesienia potencjału genetycznego stada,
- zmniejszenia szkód spowodowanych chowem wsobnym i wadami genetycznymi,
- zmniejszenia kosztów remontu stada,
- zwiększenia opłacalności produkcji mleka.

Zgłoś się do swojego doradcy ds. hodowli i zapytaj o szczegóły

Wejdź na www.pfhb.pl/doradztwo/doradztwo-hodowlane

* Uwzględniono buhaje wskazane przez firmy współpracujące z PFHBiPM, buhaje, których Indeks Ekonomiczny został po raz pierwszy opublikowany w sezonie 2019.3 oraz buhaje należące do 10 najlepszych pod względem IE w sezonie 2025.1

** Aktualizowane na bieżąco rankingi buhajów dostępne na stronie cgen.pl/indeksy zawierają kompletny zestaw informacji o każdym buhaju posiadającym oszacowane wartości hodowlane



Lista skrótów użytych w rankingu:

IE – Indeks Ekonomiczny, **Dokł.** – dokładność oceny, **PF** – indeks produkcja-funkcjonalność, **PI PROD** – podindeks produkcyjny, **PI POKR** – podindeks pokrojowy, **PI PŁOD** – podindeks płodności, **LKS** – wartość hodowlana dla laktacyjnej zawartości komórek somatycznych, **DŁUG** – wartość hodowlana dla długowieczności. **Źródło inf.** - Źródła informacji w ocenie krajowej metodą jednostopniową: **GFI** – genotyp, fenotypy córek oraz MACE, **GF** – genotyp, fenotypy córek, **G** – genotyp, **GI** – genotyp oraz MACE, **FI** – fenotypy córek oraz MACE, **F** – fenotypy córek, **I** – MACE, **Źródła informacji w ocenie międzynarodowej:** **GMACE** – międzynarodowa ocena genomowa, **MACE** – międzynarodowa ocena konwencjonalna; **OIP** – oczekiwany inbred potomstwa, -- buhaje niewskazane przez żadną ze współpracujących firm.

Wszystkie prezentowane w rankingach wartości pochodzą z Centrum Genetycznego PFHBiPM.

www.pfhb.pl