POLSKA FEDERACJA HODOWCÓW BYDŁA I PRODUCENTÓW MLEKA

REGION OCENY
WSCHÓD
z/s w Jeżewie Starym

Dane za rok
2021

OCENA I HODOWLA BYDŁA

GRUPA
AGROCENTRUM
Doradzamy z pasją

POLSKA FIRMA

Razem od 30 lat

DOŁĄCZ DO NAJLEPSZYCH HODOWCÓW

Mleko i Rozród

Program poprawy efektywności ekonomicznej gospodarstw. Najlepszym tego dowodem są zdobyte przez naszych Klientów nagrody i wyróżnienia na wystawach bydła oraz coroczne rankingi *PFHBiPM*.

WYTWÓRNIE PASZ
Grajewo, ul. Elewatorska 5
Pisz, Kałęczyn 8
tel. 87 424 17 60
biuro@agrocentrum.pl
www.agrocentrum.pl

WIĘCEJ INFORMACJI

POLSKA FEDERACJA HODOWCÓW BYDŁA I PRODUCENTÓW MLEKA

pfhbipm

Polska Federacja Hodowców Bydła i Producentów Mleka

PFHBiPM

REGION OCENY

WSCHÓD

z s. w Jeżewie Starym

Dane za rok

2021

OCENA I HODOWLA BYDŁA

OCENA I HODOWLA BYDŁA

DANE ZA ROK 2021

z województw:
podlaskiego
lubelskiego
podkarpackiego

WYDAWNICTWO:
Polska Federacja Hodowców Bydła i Producentów Mleka

REGION OCENY WSCHÓD
z s. w Jeżewie Starym
Jeżewo Stare 30
16-080 Tykocin

OPRACOWANIE MERYTORYCZNE:
Dariusz Wojtulewicz, Marek Kalinowski, Aldona Wojno-Wilkowska, Adam Kłopotek, Adam Zbiciak, Bogdan Kulesza, PFHBiPM Biuro w Warszawie

REDAKCJA TECHNICZNA:
Marlena Zaremba

FOTOGRAFIE:
Baza PFHBiPM

JEŻEWO STARE 2022

SPIS TREŚCI

Przedmowa 4
Rok za nami 6
Wydarzenia Regionu Oceny Wschód 22
Laboratoria 28
Wyniki oceny bydła mlecznego w Polsce 35
Wyniki oceny bydła mlecznego w Regionie Oceny Wschód 42
Wyniki oceny bydła mlecznego w województwie podlaskim 49
Wyniki oceny bydła mlecznego w województwie lubelskim 113
Wyniki oceny bydła mlecznego w województwie podkarpackim 135
Hodowla bydła mlecznego 151
Ocena wartości użytkowej bydła mięsnego 192
Kontakty 196

ZASADY PREZENTACJI WYNIKÓW:

- W biuletynie zaprezentowano wyniki hodowców, którzy wyrazili zgodę na publikację.
- W zestawieniach hodowców według powiatów w województwie podlaskim i lubelskim zaprezentowano stada o przeciętnej wydajności mleka większej niż 7500 kg mleka, w województwie podkarpackim powyżej 5000 kg mleka.
- W rankingach najlepszych hodowców w danych rasach obowiązuje zasada posiadania powyżej 50% pogłowia krów w stadzie w danej rasie z wyjątkiem ras RP, BG, ZR i ZB.
- W zestawieniu zaprezentowano krowy z zarejestrowanym obustronnym pochodzeniem z wyjątkiem ras RP, BG, ZR i ZB.

OBJAŚNIENIA:

***** – obora leżąca w administracyjnych granicach województwa warmińsko-mazurskiego, objęta oceną wartości użytkowości mlecznej przez Region Oceny Wschód

R – obory, które wyraziły zgodę na rejestrację informacji o ilości sprzedanego mleka z zarejestrowaną kompletną informacją za cały 2021 r.

RO – Region Oceny

T + B – suma tłuszczu i białka w kilogramach

Publikacja dostępna jest również w formie elektronicznej na www.pfhb.pl

SZANOWNI PAŃSTWO, DRODZY HODOWCY I ROLNICY

Niezmiernie miło mi oddać w Państwa ręce publikację „Ocena i Hodowla Bydła – dane za rok 2021", zawierającej wymierne wyniki ciężkiej, ubiegłorocznej pracy zarówno samych hodowców, jak i wspierających ich każdego dnia pracowników Polskiej Federacji Hodowców Bydła i Producentów Mleka. Jednocześnie pragnę pogratulować tak doskonałych efektów, które w dobitny sposób świadczą o klasie, umiejętnościach i co najważniejsze – niezłomności polskich hodowców bydła mlecznego. Prezentowane wyniki pokazują jednocześnie, iż w rodzimej hodowli bydła i produkcji mleka cały czas zachodzi widoczny progres, którego oznaką jest niewątpliwie większa specjalizacja krajowych gospodarstw, a także chęć korzystanie przez ich właścicieli z najnowocześniejszych usług i narzędzi wspierających ich codzienną pracę. Bezpowrotnie minęły czasy, kiedy pozostawaliśmy w tyle, za swoimi zachodnimi sąsiadami. Teraz to my ustanawiamy standardy i jesteśmy równorzędnym partnerem w kształtowaniu mleczarskiego rynku i prowadzonych projektach naukowych.

Rok 2021 był pierwszym okresem funkcjonowania Regionu Oceny Wschód z siedzibą w Jeżewie Starym obejmującego województwa: podlaskie, lubelskie i podkarpackie. W nowo powstałym Regionie na dzień 1 stycznia 2021 roku pod oceną wartości użytkowej było 4 519 obór (25% w skali Polski) i 186 688 krów (24% w skali Polski). Niewątpliwie świadczy to o nowych możliwościach rozwoju i motywuje do pracy. Stabilizująca się sytuacja epidemiologiczna pozwoliła na zrealizowanie części zaplanowanych wydarzeń. Możliwe stało się m.in. uhonorowanie hodowców za osiągnięte przez nich wyniki produkcyjne i hodowlane podczas Lubelskich Laurów Mlecznych i Podlaskiej Gali Mlecznej oraz przy okazji wystaw hodowlanych. Na terenie Regionu odbyły się dwie wystawy zwierząt hodowlanych o zasięgu wojewódzkim: XXII Regionalna Wystawa Zwierząt Hodowlanych w Boguchwale w dniach 26-27 czerwca 2021 roku oraz XXVII Regionalna Wystawa Zwierząt Hodowlanych w Szepietowie w dniach 4-5 września 2021 roku. Odbyła się również Krajowa Wystawa Bydła Simentalskiego w Rudawce Rymanowskiej w dniach 28-29 sierpnia 2021 roku, podczas której Polski Związek Hodowców Bydła Simentalskiego w Odrzechowej świętował jubileusz 25-lecia działalności. Zniesienie części obostrzeń sanitarnych umożliwiło powrót do organizacji warsztatów i zajęć praktycznych. W dniach 31 sierpnia – 3 września 2021 roku w Szepietowie zorganizowana została I Ogólnopolska Szkoła Młodych Hodowców, kształcąca przyszłych fitterów, a przede wszystkim zaszczepiająca pasję hodowlaną wśród młodzieży. Zaznaczyć trzeba, że na terenie tego Regionu znajduje się gospodarstwo o jednej z najwyższych wydajności w kraju należące do **Małgorzaty i Sylwestra Pszczołów z Gutanowa na Lubelszczyźnie**, którzy od kilkunastu lat utrzymują się w czołówce najlepszych hodowców. W 2021 roku osiągnęli oni rekordową wydajność w stadzie wynoszącą 16 555 kilogramów mleka.

Nikomu zapewne nie trzeba tłumaczyć, że miniony rok nie należał do najlżejszych, ani tego w jak ciężkich czasach przyszło nam obecnie żyć i prowadzić swoje gospodarstwa. Wszechobecna pandemia koronawirusa SARS-COV19, drastyczny wzrost cen produktów i komponentów niezbędnych do produkcji rolnej i zwierzęcej, a do tego wysoka inflacja, kumulują się w stopniu od dawna niespotykanym i mocno godzą w budżety rodzimych przedstawicieli branży rolniczej i hodowlanej. Do tego dochodzi jeszcze niepokój związany z nadchodzącym wielkimi krokami, unijnym Zielonym Ładem, którego wprowadzenie może przynieść wiele niekorzystnych skutków.

Myślę, że nie będzie przesadą, kiedy powiem, że nadszedł dla nas wszystkich czas próby, kiedy musimy w szczególny sposób zadbać o przyszłość, zarówno nas samych, oraz naszych gospodarstw i hodowli, ale także całej branży mleczarskiej w Polsce. Aby tego dokonać, potrzebna jest konsolidacja i współpraca wszystkich podmiotów uczestniczących w tym jakże rozległym rynku towarów i usług.

Drodzy Państwo, musimy być jednomyślni i wzajemnie się wspierać, gdyż absolutnie nie ma przesady w stwierdzeniu, że tylko w jedności siła. Ostatnie dekady pokazały, że działając wspólnie, staliśmy się prawdziwą mleczną potęgą, zarówno w skali Europy, jak i całego świata.

Polska Federacja Hodowców Bydła i Producentów Mleka, której mam zaszczyt być Prezydentem, za swój główny cel postawiła sobie nie tylko reprezentowanie całego hodowlanego środowiska, ale także dbanie o jego potrzeby i interesy, w taki sposób, aby nawet w najcięższych czasach mogło ono liczyć na prawdziwe wsparcie. Dlatego właśnie, od pewnego czasu, prowadzimy działania zmierzające do poszerzenia naszej współpracy z innymi przedstawicielami zarówno branży hodowlanej i produkcyjnej, jak i świata nauki.

Mimo przeciwności, jakie niesie ze sobą pandemia koronawirusa, nie ustajemy w rozwoju naszych sztandarowych usług, takich jak ocena wartości użytkowej bydła, pakietów doradztwa żywieniowego, hodowlanego i ogólnego, badań laboratoryjnych mleka i pasz, a także genetycznego określania cech. Mamy nadzieję, że wszystko co robimy, stanowi solidne, cenne i pożądane przez hodowców i producentów mleka wsparcie ich codziennej, ciężkiej pracy.

Jednocześnie, od kilku miesięcy wraz ze spółdzielniami mleczarskimi z terenu całego kraju, realizujemy programy edukacyjne dla hodowców i dostawców mleka do tych zakładów, mające na celu pokazać, jak przy użyciu narzędzi i usług dostarczanych przez naszą organizację prawidłowo zarządzać utrzymywanym stadem, a także jak poprawić jego ekonomikę oraz uzyskać wyższą rentowność prowadzonej produkcji mleka.

Tym, z czego jesteśmy szczególnie dumni, jest fakt, iż 15 września ubiegłego roku, na mocy porozumienia zawartego pomiędzy Polską Federacją Hodowców Bydła i Producentów Mleka oraz Instytutem Zootechniki Państwowym Instytutem Badawczym, rozpoczęły się prace nad wdrożeniem w Polsce nowego systemu oceny wartości hodowlanej bydła mlecznego zwanego metodą jednego kroku bądź metodą jednostopniową. Pozwala ona, w porównaniu ze stosowaną obecnie metodą wielostopniową, na jednoczesne wykorzystanie obserwacji fenotypowych pochodzących od zgenotypowanych oraz niezgenotypowanych zwierząt. Umożliwia to zwiększenie używanej w ocenie liczby fenotypów i optymalne wykorzystanie wszystkich dostępnych źródeł informacji, oraz przekłada się to na wzrost dokładności oceny wartości hodowlanej. Dzięki temu, możliwe będzie oznaczanie nowych cech genetycznych, takich jak pobór paszy, płodność, czy stopień emisji metanu, co otworzy przed hodowcami bydła mlecznego, zupełnie nowe możliwości selekcyjne.

Aspektem nad którym PFHBiPM pracuje ze szczególną uwagą, jest poprawa dobrostanu bydła i uświadomienie hodowcom, jak ogromne ma on znaczenie zarówno dla prawidłowego i bezproblemowego funkcjonowania całego stada mlecznego, ale także dla uzyskiwanych wyników produkcyjnych. Pamiętać należy, że właśnie od poziomu bytowania krów, stanu ich zdrowia i samopoczucia, zależy finalny efekt ekonomiczny uzyskiwany w gospodarstwie, a także pozytywny odbiór produkcji mlecznej przez konsumentów.

Drodzy Państwo, przed nami trudniejszy okres, ale jestem pewien, że wyjdziemy z niego zwycięsko. Właśnie dzięki Państwa pracy i niebagatelnym, hodowlanym umiejętnościom, a także za sprawą wzajemnego wsparcia i zrozumienia. Jeszcze raz gratuluję wyników, które osiągnęliśmy w 2021 roku i życzę, aby następne lata były tylko lepsze dla całej branży mleczarskiej i hodowlanej.

Leszek Hądzlik
Prezydent PFHBiPM

2021 ROK ZA NAMI – PODSUMOWANIE

2021 rok stał pod znakiem kompromisów. PFHBiPM musiała godzić rzeczywistość pandemiczną – kolejne, napływające i cofające się fale koronawirusa, z obowiązkami odpowiedzialnego usługodawcy, pracodawcy i przedsiębiorcy. Czy przywykliśmy do życia i pracy w systemie hybrydowym? Trudne pytanie. Pomimo przeciwności zawsze jesteśmy profesjonalni i dokładamy wszelkich starań, by wywiązywać się z zobowiązań wobec hodowców. Dlatego obserwowaliśmy zmieniającą się rzeczywistość, reagowaliśmy na bieżąco i wykorzystywaliśmy wszystkie możliwości, by jak najlepiej dostosować się do zaistniałej sytuacji. Na pewno był to dla nas kolejny rok pełen wyzwań, ciężkiej pracy, ale też – trzeba to mocno zaakcentować – sukcesów! Mimo że niepewny i trudny do prognozowania trendów rynkowych, okazał się dla naszej organizacji kolejnym w kierunku rozwoju oferty. Niniejsza publikacja jest poświęcona analizie sytuacji oraz podsumowuje efekty naszej pracy.

Należy podkreślić, że PFHBiPM jest organizacją powołaną do pomocy w realizacji programów hodowlanych bydła ras mlecznych oraz szerzenia postępu w zakresie hodowli, systemów produkcji i chowu zwierząt. Zależy nam zatem na wzroście pogłowia populacji aktywnej oraz pozyskaniu do współpracy jak największej liczby producentów rolnych, aby razem budować potencjał polskiej hodowli krów mlecznych. Nasza misja opiera się na tworzeniu kompleksowej i użytecznej oferty wsparcia polskich hodowców. Urzeczywistniamy ją poprzez wdrażanie narzędzi i mechanizmów odpowiadających za efektywne zarządzanie produkcją zwierzęcą. Oferujemy zaplecze techniczne i merytoryczne oraz indywidualne wsparcie doradcze, by hodowcy byli jak najlepiej przygotowani do pracy ze stadem, mieli możliwość bezpiecznego rozwoju swojego biznesu, a tym samym silną pozycję na rynku. Nasze realizacje w 2021 roku skupiły się na kilku podstawowych kwestiach – nowości w ofercie, współpraca partnerska, edukacja, promocja i komunikacja. Więcej o nich w poniższym tekście.

Rozbudowa oferty

W 2021 roku uruchomiliśmy specjalistyczne usługi doradcze dla hodowców prowadzących w swoich stadach ocenę wartości użytkowej. 14 czynnych doradców ogólnych miało pełne ręce roboty, wizytując gospodarstwa w celu poprawy dobrostanu i somatyki stada, a także przygotowania planów nawozowych.

Doradztwo somatyczne – to długo oczekiwane przez wielu hodowców konsultacje z zakresu szeroko pojętej profilaktyki mastitis, kierowane do gospodarstw, które rejestrują problemy z wysokim poziomem komórek somatycznych w mleku krów. Usługę świadczą specjaliści PFHBiPM z zakresu doradztwa ogólnego, a prowadzona jest w zależności od potrzeb klienta w dwóch formach: Audytu somatycznego – na który składają się doraźne, jednorazowe wizyty doradcze, i pakietu SOMATYKA PLUS – czyli stałej, rocznej opieki doradcy i nadzoru somatycznego nad stadem. W ramach usługi, na podstawie dostępnych danych z systemu teleinformatycznego PFHBiPM oraz obserwacji własnych, nasi doradcy monitorują zdrowotność stada i wspierają hodowcę w zakresie przeciwdziałania chorobom wymienia, pomagają w zakresie doboru środków do higieny doju oraz ich użytkowania, oceniają też skuteczność stosowanej prewencji i leczenia. Istotnym elementem działalności specjalistów z PFHBiPM jest układanie planów nawozowych i planu poprawy dobrostanu – pierwsza z usług polega na profesjonalnym sporządzaniu optymalnych dawek nawozów dla upraw, natomiast druga – objęta Programem Rozwoju Obszarów Wiejskich – ma za zadanie podniesienie warunków utrzymania zwierząt ponad obowiązujące normy krajowe. Obydwa wspomniane działania spotkały się z bardzo dobrym odbiorem wśród hodowców.

Podobny, pozytywny oddźwięk odczuliśmy w przypadku przebudowanego doradztwa hodowlanego i internetowych narzędzi z oferty Centrum Genetycznego. Doskonalone pod kątem funkcjonalności i rozwiązań przekładających się na realny wzrost wartości genetycznej i ekonomicznej stada stają się coraz bardziej powszechne i cenione.

W listopadzie promowaliśmy nasz nowy raport – **Moje Stado**. Jest to materiał opracowany w celu wielowymiarowej oceny ogólnej stad użytkujących bydło rasy polskiej holsztyńsko-fryzyjskiej. Na potrzeby analizy specjaliści PFHBiPM opracowali stosowne wskaźniki:

- DLA OBSZARU ŻYWIENIE (podobszary: mocznik, energia, wydajność);
- DLA OBSZARU DOBROSTAN (podobszary: komórki somatyczne, płodność, długowieczność).

W styczniu do hodowców trafił najnowszy, hodowlany **Raport Indeksy**. Celem tego sprawozdania-zestawienia jest prezentacja informacji hodowlanych o samicach rasy polskiej holsztyńsko-fryzyjskiej odmian czarno-białej (HO) i czerwono-białej (RW). Generowany jest dla stad, w których chociaż jedna utrzymywana sztuka ma zarejestrowaną przynajmniej jedną z prezentowanych wartości hodowlanych. Raport aktualizowany jest trzy razy w roku, po każdym oficjalnym sezonie oceny wartości hodowlanej, a przekazywany hodowcom wraz z wynikami z oceny wartości użytkowej. Publikujemy również rankingi najlepszych, dostępnych buhajów – tzw. **TOP buhaje**. W zestawieniu prezentujemy 20 rozpłodników odmiany HO, uszeregowanych według indeksu Produkcja i Funkcjonalność (PF) oraz Indeksu Ekonomicznego (IE), a także 10 odmiany barwnej RW. Oddzielnie można sprawdzić wartość najlepszych buhajów rodzimych. Dla wzmocnienia dostępności informacji TOP buhaje udostępniane są zainteresowanym drogą elektroniczną lub na stronie internetowej PFHBiPM.

Przygotowaliśmy także nową wersję **Raportu z analizą szczególnych cech genetycznych dla jałówki lub krowy**. Raport podzielono na dwie sekcje odpowiadające za cechy użytkowe, np.: beta-kazeina, bezrożność, Dominant Red oraz defekty genetyczne: BLAD, DUMPS, CDH – deficyt cholesterolu i inne.

Ciekawym i bardzo konkretnym narzędziem wsparcia pracy hodowlanej okazały się – opracowane przez Centrum Genetyczne i oddane powszechnie do użytku – **Wyszukiwarka zwierząt** (marzec 2021 r.), **Kalkulator rodowodowy** (lipiec 2021 r.) i **Podsumowanie genotypowania** (grudzień 2021 r.). Wyszukiwanie jałówek z indeksem rodowodowym jest uzupełnieniem znanej już hodowcom funkcjonalności CGen, która koncentrowała się na przeglądzie buhajów i samic z oceną genomową lub konwencjonalną. Użytkownik Kalkulatora ma możliwość kontroli wartości indeksów rodowodowych oraz inbredu dla potomstwa z kojarzenia określonej pary rodzicielskiej. Z meldunku Podsumowanie korzysta już 500 obór. Jest to ranking zgenotypowanych zwierząt w stadzie, czyli narzędzie ułatwiające podejmowanie określonych decyzji selekcyjnych.



Niezmiennie ogromną popularnością cieszy się nasz autorski program – **SOL Stado Online**. W 2021 roku przekroczyliśmy milion zarejestrowanych w aplikacji zdarzeń i podkreślić należy, że liczba ta nadal rośnie. Ze wsparcia SOL Asystentów skorzystano ponad 9000 razy, zarówno podczas rozmów telefonicznych, jak i konsultacji na czacie. Do nowości w programie zalicza się **Raport „Błędne cielności"** – alarm ostrzegający o fakcie zarejestrowania pozytywnego wyniku badania na cielność dla samicy mimo braku pokrycia w systemie teleinformatycznym PFHBiPM. Poprawiliśmy też wyszukiwarkę zwierząt, dzięki czemu można lokalizować kilka sztuk jednocześnie. Co więcej, **teraz hodowcy bydła ras simentalskiej, polskiej czerwonej oraz białogrzbietej w ocenie cech produkcji mięsa mogą korzystać z funkcjonalności SOL**. Program pomaga m.in. w kontroli przyrostów dziennych i życiowych, wyborze sztuk do przeważeń, standaryzacji masy ciała, czy przy pozyskiwaniu informacji rodowodowych.

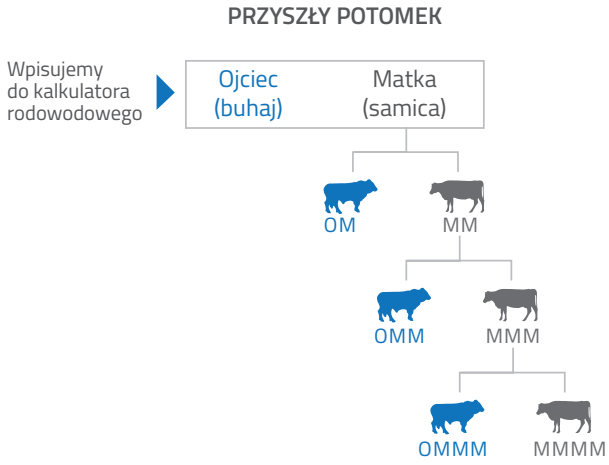

Modyfikacje w kierunku ulepszania użyteczności nie ominęły programu DoKo, zwłaszcza że w zeszłym roku przeprowadziliśmy blisko 148 tys. kojarzeń. Dlatego nareszcie **uruchomiliśmy dobór par rodzicielskich dla rasy simentalskiej!** Zmieniliśmy także sposób pobierania danych do programu oraz protokół pobrania materiału genetycznego.

Współpraca
z PFHBiPM to satysfakcja i wymierne korzyści



Hodowco, z nami:

- ROZWINIESZ PRODUKCJĘ
- UNIKNIESZ ZBĘDNYCH STRAT
- ZYSKASZ EKONOMICZNIE

Dostarczamy bieżące wyniki z oceny i hodowli – **zarządzaj stadem w sposób bezpieczny i skuteczny**

Tworzymy optymalne rozwiązania dla efektywnej podukcji – **wykorzystaj potencjał swoich zwierząt**

POZNAJ NASZĄ OFERTĘ

- ocena wartości użytkowej,
- prowadzenie ksiąg,
- doradztwo hodowlane, żywieniowe i somatyczne,
- analityka laboratoryjna składu mleka, pasz i genetyki bydła,
- analiza ekonomiczna i doskonalenie genetyczne bydła.

SUKCES JEST WYNIKIEM WŁAŚCIWYCH DECYZJI z PFHBiPM

PARTNERSTWO • POSTĘP • OPŁACALNOŚĆ

Subskrybuj nasz kanał **PFHBiPM**

Dołącz do grupy **Ocena i hodowla bydła PFHBiPM**

www.pfhb.pl

POLSKA FEDERACJA HODOWCÓW BYDŁA I PRODUCENTÓW MLEKA

SHiUZ®

BYDGOSZCZ

Przyszłość **rodzi się** z nami

www.shiuz.pl

facebook.pl/SHIUZBydgoszcz

www.shiuz.pl

Z satysfakcją możemy potwierdzić, że **coraz więcej hodowców chce poznać geny swoich zwierząt.** W 2021 roku doradcy ds. hodowli pobrali próby do genotypowania w 650 stadach. Dodatkowo wspólnie z Krajowym Związkiem Hodowców Czerwonego Bydła Polskiego zawarliśmy umowę-porozumienie na realizację programu „Badanie częstości występowania wariantu A1 i A2 genu β-kazeiny w populacji czerwonego bydła polskiego", w ramach którego zostało zgenotypowanych 1 000 krów w 169 stadach. Z usług naszego Laboratorium Genetyki Bydła w Parzniewie skorzystały również Polski Związek Hodowców Bydła Białogrzbietego, Uniwersytet Przyrodniczy we Wrocławiu oraz Litewski Związek Hodowców Bydła Czarno-Białego (Lithuanian Black & White Cattle Improvement). Jakby tego było mało, wykonaliśmy również analizy dla 96 psów oraz 96 świń. W ramach kontroli pochodzenia zwierząt na potrzeby oceny wartości użytkowej i prowadzenia ksiąg hodowlanych **rozpoczęliśmy w roku ubiegłym analizy w oparciu o markery SNP**. Zadanie prowadzone jest w LGB w Parzniewie i jest to początek przejścia na nowoczesną technologię analityczną, w miejsce markerów STR (IZ – PIB).

W celu poprawy jakości danych niezbędnych do szacowania wartości hodowlanej oraz wyliczania wskaźników rozrodu bydła w lipcu **podjęliśmy decyzję o skróceniu do 180 dni** (licząc od daty wykonania usługi) **dopuszczalnego okresu rejestracji w systemie informatycznym danych o przeprowadzonym zabiegu inseminacyjnym**. Zobowiązuje to podmioty wykonujące usługi w zakresie sztucznego unasienniania do przekazywania nam informacji o zabiegach niezwłocznie po ich wykonaniu. Brak zarejestrowanego pokrycia w systemie informatycznym PFHBiPM skutkuje stosownym komunikatem w raporcie RW-2 (PRÓBA), w kolumnie Rozród.

Certyfikacja – Jakość

Przynależąc do Międzynarodowego Komitetu ds. Kontroli Użytkowości Zwierząt Gospodarskich ICAR, poddawani jesteśmy okresowym, szczegółowym kontrolom zgodności naszego postępowania z międzynarodowymi normami realizacji usług na rzecz hodowców bydła. **Z dumą możemy potwierdzić, że od 11 lat zachowujemy prawo posługiwania się Certyfikatem ICAR**, a jakość naszych usług oceniana jest w świecie bardzo wysoko.

W kwietniu 2021 roku przeszliśmy kolejny audyt, który prowadził Juho Kyntäjä – przewodniczący grupy kontrolerów jakości ICAR, na co dzień mieszkaniec Finlandii. Ze względu na obostrzenia pandemiczne audyt odbył się zdalnie w formie pytań, prezentacji multimedialnych i dyskusji online współpracujących stron. Kontrolę powiązano z kluczowymi dla naszej organizacji obszarami usług: identyfikacja zwierząt,

przetwarzanie danych, ocena użytkowości mlecznej, prowadzenie ksiąg hodowlanych, ocena typu i budowy oraz analiza laboratoryjna mleka. Audytor ocenił i potwierdził efektywność zarządzania PFHBiPM oraz fakt, że nasze procedury i standardy pracy są zgodne z wytycznymi, **co oznacza, że możemy szczycić się certyfikatem ICAR przez kolejne 5 lat.**

Nadzór jakości naszych usług przez zewnętrzne organizacje jest niezbędny, jednak PFHBiPM widzi stałą potrzebę prowadzenia samokontroli i prewencji. Przez cały 2021 rok realizowaliśmy nadzór realizacji zadań przez pracowników terenowych, wykonując: superkontrole (165), kontrole prowadzenia próbnego doju (1258) oraz kontrole pracy zootechnika oceny (697).

Swój sukces odnotowało także Laboratorium Genetyki Bydła w Parzniewie. Razem z czterdziestoma innymi ośrodkami tego typu z całego świata **przystąpiło do organizowanych przez ISAG testów międzylaboratoryjnych w zakresie badania pochodzenia bydła metodą analizy mutacji SNP**. Po raz drugi nasze laboratorium **ukończyło test z najwyższą możliwą oceną**, dołączyliśmy zatem do „pierwszej ligi światowych graczy".

Certifikat ISAG to nie wszystko – **LGB otrzymało również „Accredited laboratory for SNP-based genotyping"**, czyli akredytację ICAR w zakresie genotypowania zwierząt poprzez analizę mutacji SNP. To ważne potwierdzenie rangi wyników analiz prowadzonych w laboratorium oraz możliwości udziału w międzynarodowej wymianie danych.

Współpraca
partnerska

2021 rok był również czasem nowych sojuszy i inicjatyw podejmowanych wspólnie z naszymi partnerami branżowymi. Z powodzeniem sprawdza się stara prawda, że w jedności siła. Razem dużo łatwiej, kreatywniej i skuteczniej budować merytoryczną i wszechstronną płaszczyznę wsparcia hodowców. Konsolidując środowisko, budujemy potencjał polskich producentów mleka.

Do grona naszych partnerów należy już 66 mleczarni, co stanowi ponad 40% wszystkich podmiotów zajmujących się skupem surowca i produkcją wyrobów mleczarskich. Wartym podkreślenia jest fakt, że połączenie sił dotyczy zarówno dużego biznesu – rozpoznawalnych powszechnie podmiotów, jak i mleczarń mniejszych, działających na rynkach lokalnych. Przy współudziale naszych partnerów promocja naszych usług jest dużo bardziej efektywna, ponieważ zwiększa się prawdopodobieństwo zainteresowania ofertą PFHBiPM. W konsekwencji korzystają wszyscy – wzrasta liczba dostawców produkujących sprawdzony surowiec najwyższej jakości, poprawia się kondycja finansowa i bezpieczeństwo produkcyjne gospodarstw mlecznych, rośnie potencjał hodowlany stad. Celem naszych działań jest przede wszystkim edukacja dostawców mleka. Udostępniając oryginalne i przydatne informacje, tworzymy dla ich odbiorców-użytkowników dodatkową, cenną wartość. Preferowanymi formami partnerstwa są: Karta Współpracy (dokument formalny), publikacja artykułów merytorycznych w materiałach własnych mleczarń, dystrybucja materiałów informacyjnych, wspólna organizacja eventów branżowych, organizacja warsztatów dla hodowców i szkolenia dla służb surowcowych.

Do najistotniejszych, wspólnych inicjatyw należy podjęty wraz ze Spółdzielczą Mleczarnią SPOMLEK projekt upowszechniania usługi genotypowania samic oraz walorów informacji genomowej w pracy hodowlanej w stadach bydła mlecznego. W ramach projektu SM SPOMLEK wspiera swoich dostawców dopłatą 20 zł netto do genotypowanej sztuki, natomiast PFHBiPM wykonuje dla nich wspomnianą usługę w promocyjnej cenie 80 zł netto/szt. w stadach ocenianych i 100 zł netto/szt. w stadach bez oceny. Powyższe działanie dla SM SPOMLEK jest ściśle związane z realizowanymi od kilku lat pracami badawczymi w kierunku kazeiny w mleku, jej wpływowi na wydajność serowarską oraz możliwości zwiększenia tego składnika w skupowanym mleku.

Nie mniejsze dla nas znaczenie odgrywa Akademia Młodego Hodowcy – koncept zespołowy realizowany z Hochland Polska Sp. z o.o. Ta wieloetapowa akcja, realizowana w formie bezpośrednich warsztatów technicznych, ma na celu popularyzowanie specjalistycznej wiedzy rolniczej i rozwój zawodowy dostawców Hochland. Pod hasłem UŁATWIAMY MŁODYM ROLNIKOM START W MLECZNĄ PRZYSZŁOŚĆ – wraz z naszymi partnerami motywujemy młodych rolników-przedsiębiorców, rozwijamy w nich aktywność poznawczą oraz zainteresowanie produkcją zwierzęcą.

Połączyliśmy też siły z Ecolab i CidLines – dystrybutorami środków do higieny doju na rynku polskim. W ramach podjętego porozumienia następuje stała wymiana wiedzy i doświadczeń w zakresie metod pracy z hodowcami borykającymi się z problemem wysokich komórek somatycznych w swoich stadach. Prowadzone są również specjalistyczne szkolenia produktowe. Równie istotnym benefitem, kierowanym do klientów korzystających z doradztwa somatycznego PFHBiPM, jest wynegocjowane 10% rabatu na zakup produktów wspomnianych firm.

Niewątpliwie jednak największym sukcesem ubiegłego roku jest dla PFHBiPM fakt zawarcia we wrześniu 2021 roku porozumienia z Instytutem Zootechniki – PIB.

Celem naszej koalicji jest opracowanie i wdrożenie nowej metodyki oceny wartości hodowlanej bydła ras mlecznych, a co za tym idzie optymalizacja systemu w obszarze metodycznym oraz pod względem dokładności i terminowości informacji dostarczanej hodowcom. Opracowywany obecnie system oceny będzie oparty na tzw. metodzie jednostopniowej, a w porównaniu z metodą konwencjonalną pozwoli na jednoczesne wykorzystanie do obliczeń obserwacji fenotypowych pochodzących od zgenotypowanych oraz niezgenotypowanych zwierząt.

Centrum Genetyczne przejmie kontrolę jakości, przetwarzanie wyników i przygotowanie zbiorów do publikacji. Zmiany oceny wartości hodowlanej, w pierwszej kolejności, obejmą bydło rasy polskiej holsztyńsko-fryzyjskiej, a w kolejnych etapach skoncentrują się na rozwoju dla mniej licznych w Polsce ras, takich jak simentalska, polska czerwona czy białogrzbieta. Kierunek tych prac będzie uzależniony od rozwoju metodyki i dostępności danych.

DORADZTWO ŻYWIENIOWE

PONAD **3 222** WIZYT DORADCZYCH

PONAD **43 000** KRÓW OBJĘTYCH USŁUGĄ

92% WIZYT W USŁUDZE ABONAMENTOWEJ

5% WIZYT JEDNORAZOWYCH

3% WIZYT W RAMACH WSPÓŁPRACY Z MLECZARNIAMI

13 SPECJALISTÓW DS. ŻYWIENIA BYDŁA

DZIAŁAJĄCYCH NA TERENIE CAŁEJ POLSKI

HODOWCO
Mamy przepis
na menu Twoich krów!

NIEZALEŻNA
oferta rozwiązań:

- dawki pokarmowe,
- profilaktyka chorób metabolicznych,
- paszoznawstwo,
- preliminarz pasz,
- BCS,
- analiza pasz,
- ochów cieląt,
- opieka okołoporodowa,
- ekonomika żywienia,
- ograniczenie produkcji metanu i gazów cieplarnianych.

Z NAMI ZYSKASZ:

- poprawę wydajności i parametrów składu mleka,
- optymalizację żywienia krów przy jednoczesnym obniżeniu kosztów,
- prawidłowy odchów cieląt,
- ograniczenie występowania chorób metabolicznych w stadzie,
- redukcję problemów z rozrodem.

ZAPRASZAMY
DO WSPÓŁPRACY

Subskrybuj nasz kanał
PFHBiPM

Dołącz do grupy
Ocena i hodowla bydła PFHBiPM

www.pfhb.pl

POLSKA FEDERACJA HODOWCÓW BYDŁA I PRODUCENTÓW MLEKA

Działalność edukacyjna i komunikacja

Nieprzewidywalność zdarzeń związanych z epidemią koronawirusa spowodowała przyspieszenie prac nad rozwojem systemów komunikacji. Postanowiliśmy wykorzystać potencjał drzemiący w Internecie i na jego podstawie budować więź z hodowcami i naszymi pracownikami. To dobra forma podtrzymania i kreowania naszego wizerunku, wskazywania ludziom deklarowanej misji, a także próba przedstawienia się szerszemu gronu odbiorców. Utworzyliśmy grupy tematyczne w serwisie Facebook: Ocena i hodowla bydła PFHBiPM oraz Stado Online. Dzięki zamieszczanym na nich treściom miejsca te zyskały bardzo dużą popularność wśród hodowców i mogą się one pochwalić wieloma członkami. Grupę Ocena obserwuje 3 293 użytkowników serwisu, a SOL – 1 275 członków. Obydwie stały się platformami do dyskusji i wymiany hodowlanej wiedzy.

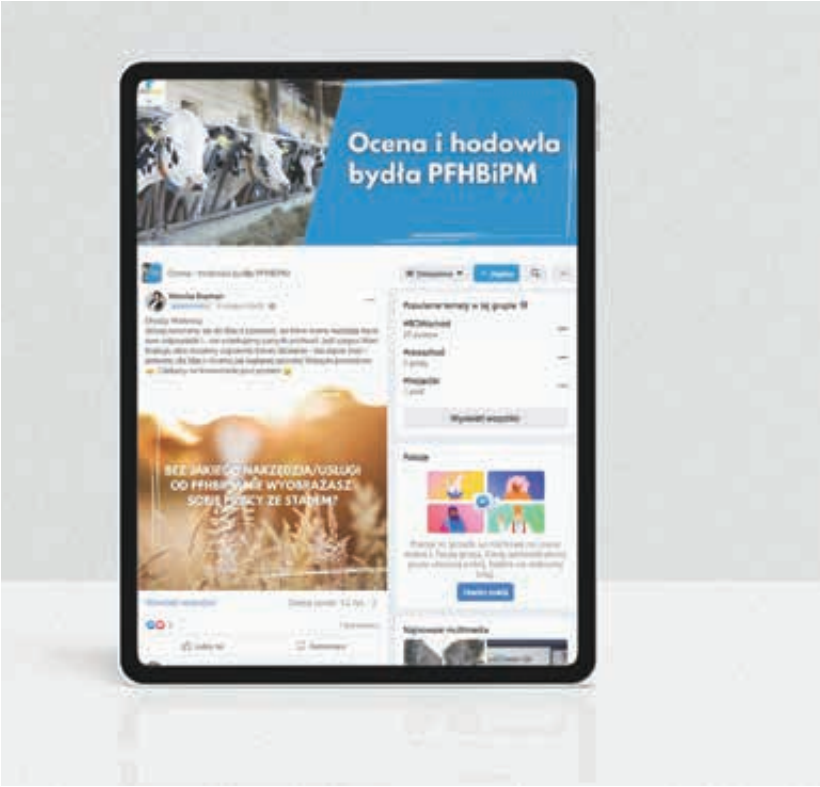

LEPIEJ ZAPOBIEGAĆ NIŻ LECZYĆ
PROBLEMY Z SOMATYKĄ W STADZIE

Forum Genetyczne

Covidowa rzeczywistość nie była dla nas przeszkodą w inicjatywach edukacyjnych na rzecz naszych współpracowników. Szkolenia, webinary on-line, warsztaty terenowe, informatory wydawane drukiem lub w formie elektronicznej są dla nas szansą dotarcia z naszymi usługami do dużego grona różnorodnych klientów – obecnych i przyszłych. Do projektów, które cieszyły się największym uznaniem i wysoką frekwencją uczestników, zaliczamy internetowe seminaria: „Krowa w zasuszaniu", „Zarządzanie rozrodem i żywienie krowy cielnej" oraz dwie cyklicznie organizowane konferencje – „Lepiej zapobiegać niż leczyć, problemy z somatyką w stadzie" i „III Forum Genetyczne". Materiały ze wspomnianych realizacji dostępne są na naszym kanale YouTube PFHBiPM, podobnie jak produkcja „Środowiskowe uwarunkowania zdrowotności racic" – swoisty audyt z zakresu użytkowania bydła mlecznego, dostarczający aktualnej wiedzy z zakresu zdrowia, profilaktyki, higieny oraz dobrostanu krów.

Do wyjątkowo atrakcyjnych i użytecznych możemy zaliczyć Akcję QQ. W okresie sierpień-październik 2021 roku zorganizowaliśmy na terenie całej Polski cykl 32 spotkań pod hasłem „Dni z Doradztwem PFHBiPM". Akcja QQ miała na celu promocję naszych usług doradczych i laboratoryjnych. Skupiliśmy się na praktycznej edukacji hodowców w kierunku jak najlepszego przygotowania do zbioru kukurydzy, by sporządzona z niej kiszonka charakteryzowała się wysokimi wartościami odżywczymi. Co więcej, podczas każdego spotkania funkcjonowało nasze „laboratorium pod chmurką", gdzie chętni mogli przeprowadzić analizę suchej masy we własnej, ściętej i przyniesionej ze sobą kukurydzy. To duża pomoc przy wyznaczaniu optymalnego terminu jej zbioru na kiszonkę. Każdy uczestnik spotkania otrzymał również poradnik opracowany przez naszych specjalistów ds. żywienia pt. „Idealna kiszonka z kukurydzy".

PFHBiPM

#DziękujemyŻePijecieMleko

Ruszyła też II edycja kampanii „DziękujemyŻePijecieMleko", której celem jest promowanie prawdziwego wizerunku polskiego hodowcy bydła i producenta mleka, poprzez zwrócenie uwagi na pozytywne wartości, które reprezentuje i którymi kieruje się w swojej codziennej pracy ze stadem. Chcemy zmienić krzywdzące całe środowisko postrzeganie, pokazać właściwe postawy oraz działania rzeczywistych fachowców – nowoczesnych i postępowych producentów rolnych, a co najważniejsze zwyczajnych ludzi. Obecnie zasięg kampanii sięga 139 116 użytkowników.

Nasze cele są ambitne, co nie znaczy, że niemożliwe do zrealizowania! Mamy świadomość, że każda z naszych usług może przełożyć się na późniejszy, wymierny zysk gospodarstwa mlecznego. Wieloletnie towarzyszenie polskim hodowcom w ich codziennej pracy przekonało nas, że wiedza, którą im oferujemy, wsparta analizami i wskazówkami fachowców, stała się nieodzownym elementem prowadzenia wysokowydajnego gospodarstwa mlecznego. Rozwój i pomyślność działań hodowców to także sukces naszej organizacji, dlatego bardzo cieszy nas każdy osiągany cel i motywuje do dalszej, wytężonej pracy na rzecz rodzimej hodowli bydła mlecznego.

STADO ONLINE

NAJCZĘŚCIEJ REJESTROWANE ZDARZENIA

- POKRYCIE
- BADANIE CIELNOŚCI
- PRZEMIESZCZENIE W GOSPODARSTWIE

5 791

UŻYTKOWNIKÓW

23% wzrost liczby użytkowników w porównaniu do 2020 r.

47,5%

WSZYSTKICH KRÓW OCENIANYCH

WIELKOŚĆ GOSPODARSTW

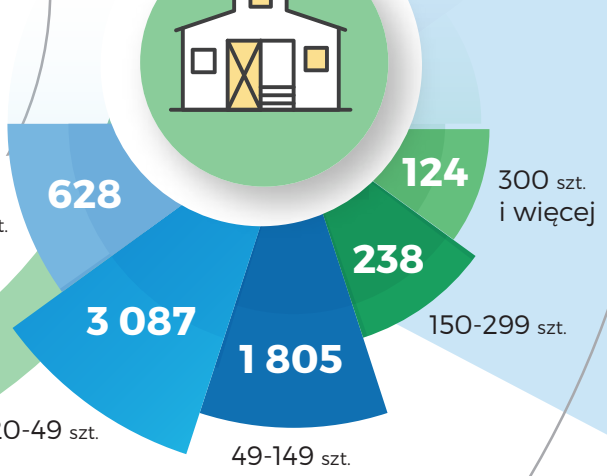

Gdzie szukać informacji o SOLu?

- u Zootechnika oceny
- u Doradców i Inspektorów
- na Facebooku
- na www.stadoonline.pl

SaMASZ®

KTL
TOP OCHRONA ANTYKOROZYJNA

2 LATA GWARANCJI

CZĘŚCI ZAMIENNE
SZYBKA DOSTAWA

SERWIS FABRYCZNY

FINANSOWANIE FABRYCZNE SaMASZ

O szczegóły zapytaj swojego Dilera

Santander Leasing

WWW.SAMASZ.PL

Rok 2021 był pierwszym okresem funkcjonowania Regionu Oceny Wschód z siedzibą w Jeżewie Starym obejmującego województwa: podlaskie, lubelskie i podkarpackie. To był rok wielu wyzwań i wspólnej pracy na rzecz rozwoju hodowli bydła mlecznego.

LUBELSKIE LAURY MLECZNE

Lubelskie Centrum Konferencyjne 6 lipca 2021 gościło najlepszych wojewódzkich hodowców i producentów mleka. Uroczysta gala była idealną okazją do podsumowania wyników hodowlanych za rok 2020 i 2019, w których z powodu pandemii koronawirusa i obostrzeń sanitarnych nie zorganizowano gali.

Lubelskie cieszy się w kraju opinią wysoko rozwiniętej hodowli. Wielu nagrodzonych hodowców było laureatami krajowej Gali Mlecznej. Nagrodzono między innymi: Małgorzatę i Leszka Duszników z miejscowości Wierzba, Małgorzatę i Sylwestra Pszczołów z Gutanowa, Montagro Sp. z o.o. w Wierzbicy oraz Wojciecha Makarewicza z Terebeli i Piotra Zdun z Jarczówka.

MLECZNE WYRÓŻNIENIA NA PODLASIU

Podlaska Gala Mleczna to wydarzenie mające na celu uhonorowanie hodowców za wysokie wyniki produkcyjne i hodowlane. Podlaski Urząd Wojewódzki 14 lipca 2021 roku gościł elitę podlaskiego mleczarstwa. Odbyła się druga edycja gali. Laureatów uhonorowano w czterech kategoriach:

- za całokształt pracy hodowlanej – wojewoda podlaski wręczył puchar Annie Żochowskiej z powiatu białostockiego. Gospodarstwo państwa Żochowskich utrzymuje wysoki poziom produkcji przez krowy o coraz wyższej wartości hodowlanej.
- hodowca posiadający sztukę o najwyższej wydajności mlecznej – wyróżnienie odebrali Piotr i Barbara Szeligowscy – za krowę o imieniu Gejsza.
- sztuka o najwyższej wydajności życiowej w 2020 w województwie podlaskim – nagrodzeni zostali Zdzisław Sokołowski oraz Jan Kuczyński.
- największe wydajności w powiatach za rok 2019/2020 – nagrody odebrało 64 hodowców.

WYSTAWY HODOWLANE

Po długiej przerwie hodowcy wystawili do konkursu najpiękniejsze zwierzęta, a wystawcy zaprezentowali bogatą ofertę targową. Na terenie Regionu odbyły się trzy wystawy zwierząt hodowlanych.

Regionalna Wystawa Zwierząt Hodowlanych w Boguchwale – 26-27 czerwca 2021

Na ringu rywalizowało 19 hodowców z 12 powiatów województwa podkarpackiego. Zwierzęta zaprezentowano w siedmiu kategoriach: jałowice cielne PHF-HO i RW, krowy pierwiastki PHF-HO i RW, krowy w II laktacji PHF-HO i RW, krowy III laktacji i starsze PHF-HO i RW, krowy rasy SM, krowy rasy RP i krowy rasy BG, łącznie 40 sztuk zwierząt. Oceny zwierząt dokonała komisja w składzie: Grzegorz Przyjemski – sędzia główny w asyście Franciszka Kagana – wiceprezesa Podkarpackiego Związku Hodowców Bydła Mlecznego i Producentów Mleka w Rzeszowie.

Duży sukces na tegorocznej Wystawie odniósł Pan Marek Pankiewicz z Majdanu Lipowieckiego, który zdobył tytuł czempiona i wiceczempiona w kategorii krów pierwiastek oraz wiceczempiona w kategorii krów w II laktacji. Superczempionem tegorocznej wystawy została krowa Wizab PL005388608527 z Zakładu Doświadczalnego Instytutu Zootechniki PIB Sp. z o.o. w Chorzelowie – po francuskim, buhaju Jarold.

Krajowa Wystawa Bydła Simentalskiego w Rudawce Rymanowskiej – 28-29 sierpnia 2021 (relacja na str. 168)

Regionalna Wystawa Zwierząt Hodowlanych w Szepietowie – 4-5 września 2021

Na szepietowskim ringu rywalizowało 27 hodowców bydła mlecznego. Zwierzęta zaprezentowano w czternastu kategoriach, łącznie 106 sztuk zwierząt. Oceny zwierząt dokonała komisja pod przewodnictwem Mirosława Anaczkowskiego. Sędziowie podkreślili wysoki poziom prezentowanych zwierząt i dobre przygotowanie do prezentacji.

Na wystawie tryumfowały zwierzęta Państwa Żochowskich z Kamińskich Wiktorów oraz Adama Pietruszyńskiego z gospodarstwa Straduny. Za najpiękniejszą krowę uznano LIZZIE 118 Anny Żochowskiej, a VEELA 719 Stanisława Żochowskiego otrzymała superczempiona w kategorii jałowica młodsza. W kategorii jałowice starsze tytuł superczempiona otrzymała jałowica ELWIRA należąca do Pana Adama Pietruszyńskiego.

Ogólnopolska Szkoła Młodych Hodowców

JEDYNA TAKA SZKOŁA W POLSCE

Już po raz siódmy zorganizowano Szkołę Młodych Hodowców, pierwszy raz o zasięgu ogólnopolskim. Było to wydarzenie towarzyszące szepietowskiej Wystawie Zwierząt Hodowlanych. 16 młodych adeptów sztuki fitterskiej z województwa podlaskiego, kujawsko-pomorskiego, pomorskiego i lubelskiego nabyło wiedzę i praktyczne umiejętności z zakresu żywienia, pielęgnacji, mycia, strzyżenia i oprowadzania bydła. Młodzież w wieku od 13 do 23 lat trenowała na szepietowskim ringu pod czujnym okiem instruktora Radosława Słupikowskiego. Zwycięzcą konkursu został Kacper Saganowski, który debiutował w roli fittera. Kacper wraz z Pawłem Juszczukiem w nagrodę pojadą do Europejskiej Szkoły Młodego Hodowcy w Battice.

WARSZTATY TERENOWE Z MLECZARNIAMI

Pod koniec roku zorganizowano na terenie Regionu pięć warsztatów somatycznych. Każde spotkanie miało formę terenową i były to wspólne inicjatywy z mleczarniami: Mlekpol, Mlekovita i Spomlek. Hodowcy odwiedzili gospodarstwa w miejscowościach: Smorczewo, Worsy, Wola Piotrowa, Tauroszyszki i Borkowo. Uczestnicy zapoznali się z rozwiązaniami zastosowanymi w danych gospodarstwach. To była świetna okazja do poszerzenia wiedzy i wymiany doświadczeń.

Temat przewodni warsztatów to mastitis. Nasi doradcy przekonywali, że lepiej zapobiegać niż leczyć. Omówiono właściwą rutynę i higienę doju, dobrostan zwierząt, dokonano analizy bazy żywieniowej. Taka praktyczna forma szkolenia spotkała się z dużym zainteresowaniem. Sprzyjała zadawaniu pytań i wymianie doświadczeń wśród hodowców.

CO ZA AKCJA QQ!

W Regionie Oceny Wschód odbyło się łącznie osiem „Akcji QQ", analizie poddano blisko 500 prób. Cel każdej akcji – pomoc hodowcom w wyprodukowaniu kiszonki z kukurydzy o najwyższej jakości.

Hodowcy mieli możliwość zbadania zawartości suchej masy w swojej kukurydzy. Doradcy na podstawie wyników badania określali optymalny termin zbioru. Wszyscy hodowcy otrzymali certyfikaty z datą optymalnego koszenia kukurydzy. Akcje były okazją do spotkania się z hodowcami i skorzystania przez nich z doradztwa żywieniowego i somatycznego. Lokalizacje akcji: Szepietowo, Jeżewo Stare, Tauroszyszki, Duchny Młode, Nowosielce, Jagiełły, Popławy Rogale, Gózd.

Już jesienią ruszą kolejne akcje QQ!
Zapraszamy!
Więcej informacji na www.pfhb.pl

REKLAMA

Monitoring suchej masy

30–35% SM

Zbiór kukurydzy na kiszonkę w terminie zapewniającym optymalną zawartość suchej masy

- Maksymalny plon i najwyższa jakość kiszonki
- Analiza suchej masy kukurydzy na kiszonkę
- Prognoza na najbliższe 7 dni

Monitoring suchej masy to narzędzie umożliwiające obserwację pól ze skalibrowanymi odmianami kukurydzy KWS, z przeznaczeniem na kiszonkę, za pomocą zdjęć satelitarnych.

Dostęp do tego narzędzia to tylko 3 kroki:

1
Kup min. 4 j.s. odmian:
- AGRO POLIS
- AGRO VITALLO
- FIGARO
- KENTOS
- KWS ADAPTICO
- RONALDINIO

2
Zarejestruj się do myKWS
Zeskanuj QR kod

3
Wyrysuj pola kukurydzy
aktywuj narzędzie i obserwuj rozwój suchej masy co 7 dni

Jak to wygląda?

Przykład 1 - sezon suszy i upałów

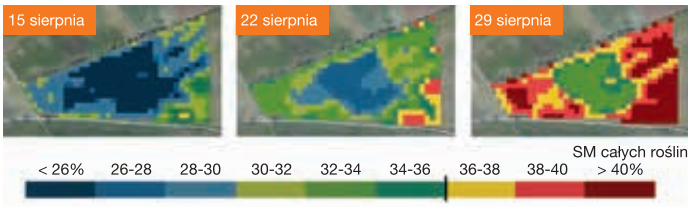

SM całych roślin
< 26% 26-28 28-30 30-32 32-34 34-36 36-38 38-40 > 40%

Przykład 2 - sezon chłodny i deszczowy (opóźnienie dojrzewania)



HODOWCO!

MONITORUJ Z PFHBiPM STAN ZDROWOTNY STADA





NASI EKSPERCI

- wskazują, które krowy są źródłem problemu,
- **pomagają wytypować sztuki do badania, leczenia lub brakowania,**
- oferują wsparcie doradcze i kompleksowy nadzór somatyczny,
- **opracują indywidualny program naprawczy,**
- umożliwią ocenę skuteczności profilaktyki i leczenia,
- **wspierają zarządzanie stadem, ograniczają zbędne koszty produkcji,**
- wskazują działania związane z dobrostanem zwierząt i higieną doju,
- **redukują problemy z rozrodem.**

MASTITIS TO REALNA STRATA

- **spadek wydajności**
- **pogorszenie jakości mleka**
- **spadek efektywności rozrodu**
- **wzrost kosztów leczenia**
- **zwiększone brakowanie**

Monitoruj stado i nie pozwól na spadek efektywności produkcji. Popraw opłacalność swojego stada.

Współpracuj z naszymi doradcami somatycznymi!

Subskrybuj nasz kanał **PFHBiPM**

Dołącz do grupy **Ocena i hodowla bydła PFHBiPM**

www.pfhb.pl

POLSKA FEDERACJA HODOWCÓW BYDŁA I PRODUCENTÓW MLEKA

DeLaval

CZAS NA 3 ROBOTY

8 DO LAT ATRAKCYJNEGO FINANSOWANIA

Wykorzystaj tę trójkę do pracy w swoim gospodarstwie, a wszystko: dojenie krów, wykrywanie cichych rui i potwierdzanie cielności, podgarnianie i odświeżanie paszy oraz czyszczenie i zgarnianie posadzek może być wykonywane automatycznie, abyś mógł cieszyć się życiem.

Kupując urządzenia DeLaval masz zapewnione profesjonalne wsparcie naszych doradców. Współpracując z nami nigdy nie pozostajesz sam z problemem.

OFERTA OBEJMUJE:

- Robota udojowego DeLaval VMS V300/V310
- Robota do podgarniania paszy DeLaval OptiDuo
- Robota do rusztów DeLaval RS450S
- Pakiet serwisu prewencyjnego InService All-Inclusive
- Profesjonalne wsparcie i doradztwo DeLaval

Doradcy DeLaval

Jesteśmy zawsze przy Tobie

Znajdź nas na DeLavalPL

Dowiedz się więcej na

www.delaval.com

LABORATORIA PFHBiPM

10 548
ANALIZ
PRÓBEK PASZ

1 860
w stosunku do 2020 r.

7 509 747
ANALIZ
SKŁADU MLEKA

ponad 99%
na potrzeby oceny

200 129
TESTÓW
CIELNOŚCI PAG

26 134
w stosunku do 2020 r.

Wykonujemy badania:

PASZE OBJETOŚCIOWE:

- kiszonka z kukurydzy
- kiszonka z trawy i lucerny
- kiszonka z roślin motylkowych z trawami
- kiszone ziarno kukurydzy
- siano łąkowe
- TMR na bazie kiszonki z kukurydzy

NASIONA I ŚRUTY:

z wykorzystaniem kalibracji FOSS

- nasiona zbóż i kukurydzy (w całości i śruty)
- śruta rzepakowa i sojowa
- nasiona roślin strączkowych i słonecznika
- mieszanki ww. nasion i śrut

SKŁAD MLEKA:

- tłuszcz (kg %)
- białko (kg %)
- stosunek tłuszcz/białko
- laktoza (%)
- kazeina (%)
- LKS (tys./ml)
- mocznik (mg/l)
- sucha masa (kg)
- zagrożenie subkliniczną ketozą
- test cielności PAG

Akredytacja Polskiego Centrum Akredytacji numery:

- Laboratorium w Białymstoku z/s w Jeżewie Starym AB 472
- Laboratorium w Parzniewie AB 822
- Laboratorium w Kobiernie AB 470
- Laboratorium w Bydgoszczy z/s w Minikowie AB 473

AB 472
AB 822
AB 470
AB 473

Polska Federacja Hodowców Bydła i Producentów Mleka oferuje szeroki zakres badań związanych z hodowlą bydła. Laboratorium badawcze w **Regionie Oceny Wschód** prowadzi analizę składu chemicznego mleka i LKS, badania glikoprotein ciążowych PAG oraz badanie pasz. Swoim zasięgiem działania obejmuje obszar trzech województw: podlaskiego, lubelskiego i podkarpackiego.

NASZE MOCNE STRONY

JAKOŚĆ

- Nowoczesny, wysokowydajny sprzęt analityczny.
- Wdrożony system zarządzania jakością w laboratoriach badawczych zgodny z normą PN-EN ISO/IEC 17025:2018-02.
- Jednostka akredytowana przez Polskie Centrum Akredytacji.
- Działa zgodnie z wytycznymi Międzynarodowego Komitetu ds. Oceny Użytkowości Zwierząt (ICAR).
- W celu zapewnienia odpowiedniej jakości badań Laboratorium systematycznie uczestniczy w porównaniach międzylaboratoryjnych organizowanych przez Laboratoria Referencyjne krajowe i zagraniczne (Włochy, Francja).

DOŚWIADCZENIE

- zaufały nam setki zadowolonych klientów,
- kompetentny i doświadczony personel,
- 8 mln analiz składu mleka rocznie i prawie 200 tys. analiz na oznaczenie cielności w ciągu roku w Laboratoriach PFHBiPM.

PROFESJONALIZM

Posiadany przez laboratorium system jakości badań w swojej organizacji, procedurach i instrukcjach badawczych gwarantuje profesjonalizm w zakresie:

- wiarygodności pomiarów,
- bezstronności,
- niezależności,
- dokładności urządzeń pomiarowo-badawczych,
- przestrzegania zasad spójności pomiarowej,
- wysokich kwalifikacji personelu.

Analiza uzyskanych wyników badań pozwala na prowadzenie efektywnej i ekonomicznej produkcji mleka i hodowli bydła mlecznego.

Skład mleka jest wskaźnikiem:

- **wydajności**
- **prawidłowego żywienia**
- **zdrowotności stada**
- **przydatności surowca do przetwórstwa (właściwości technologiczne)**

SZYBKIE I WIARYGODNE WYNIKI

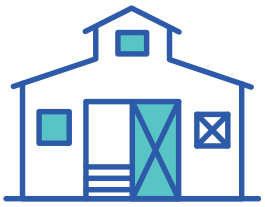

do 2 dni

średni czas od próbnego udoju do otrzymania wyniku

ILOŚĆ BADAŃ WYKONANYCH W LABORATORIUM REGIONU OCENY WSCHÓD

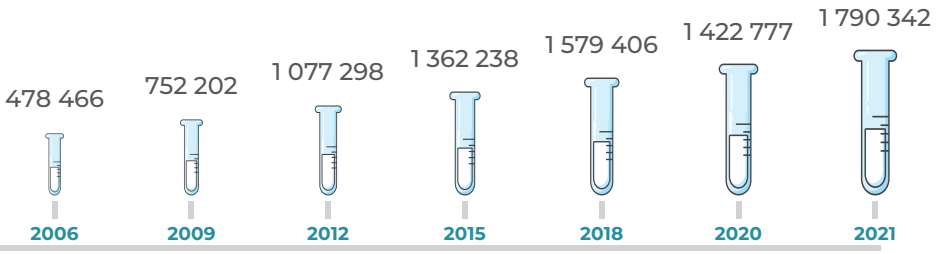

MLEKO



PASZE

PAG

Badanie cielności testem PAG

Badanie cielności opiera się na określeniu glikoprotein ciążowych (ang. Pregnancy Associated Glycoproteins – PAG) w mleku. Jest możliwe począwszy od 28 dnia po pokryciu i od 60 dnia po ostatnim wycieleniu. To nieinwazyjna metoda, która pozwala łatwo i skutecznie ograniczyć ilość niecielnych krów w stadzie. To blisko 99% wiarygodność uzyskanych wyników. W ofercie PFHBiPM już od 2019 roku.

Zapraszamy do skorzystania z naszej oferty

Laboratorium Jeżewo Stare | PFHBiPM RO Wschód
Jeżewo Stare 30, 16-080 Tykocin
tel 85 741 42 60
e-mail:lab_jezewo@pfhb.pl

REGION OCENY WSCHÓD 2021

1 790 342
ANALIZ
SKŁADU MLEKA

4 899
ANALIZ
PRÓBEK PASZ

50 017
TESTÓW
CIELNOŚCI PAG

REKLAMA

ODMIANA KUKURYDZY NR 1

AMISTI CS

FAO: 250-260

KISZONKA ZIARNO

PLON SUCHEJ MASY W BADANIACH COBORU CCA 2021

PRZEDSTAWICIELE

1 Jan Borczykowski tel.: +48 690 006 642
jan.borczykowski@caussadesemencespro.com

2 Kamil Tyszka tel.: +48 669 333 050
kamil.tyszka@caussadesemencespro.com

3 Jadwiga Aleksandrowicz tel.: +48 602 414 500
jadwiga.aleksandrowicz@caussadesemencespro.com

4 Tomasz Kluziak tel.: +48 885 999 020
tomasz.kluziak@caussadesemencespro.com

caussadesemences pro

caussade-nasiona.pl

PFHBiPM – struktura organizacyjna

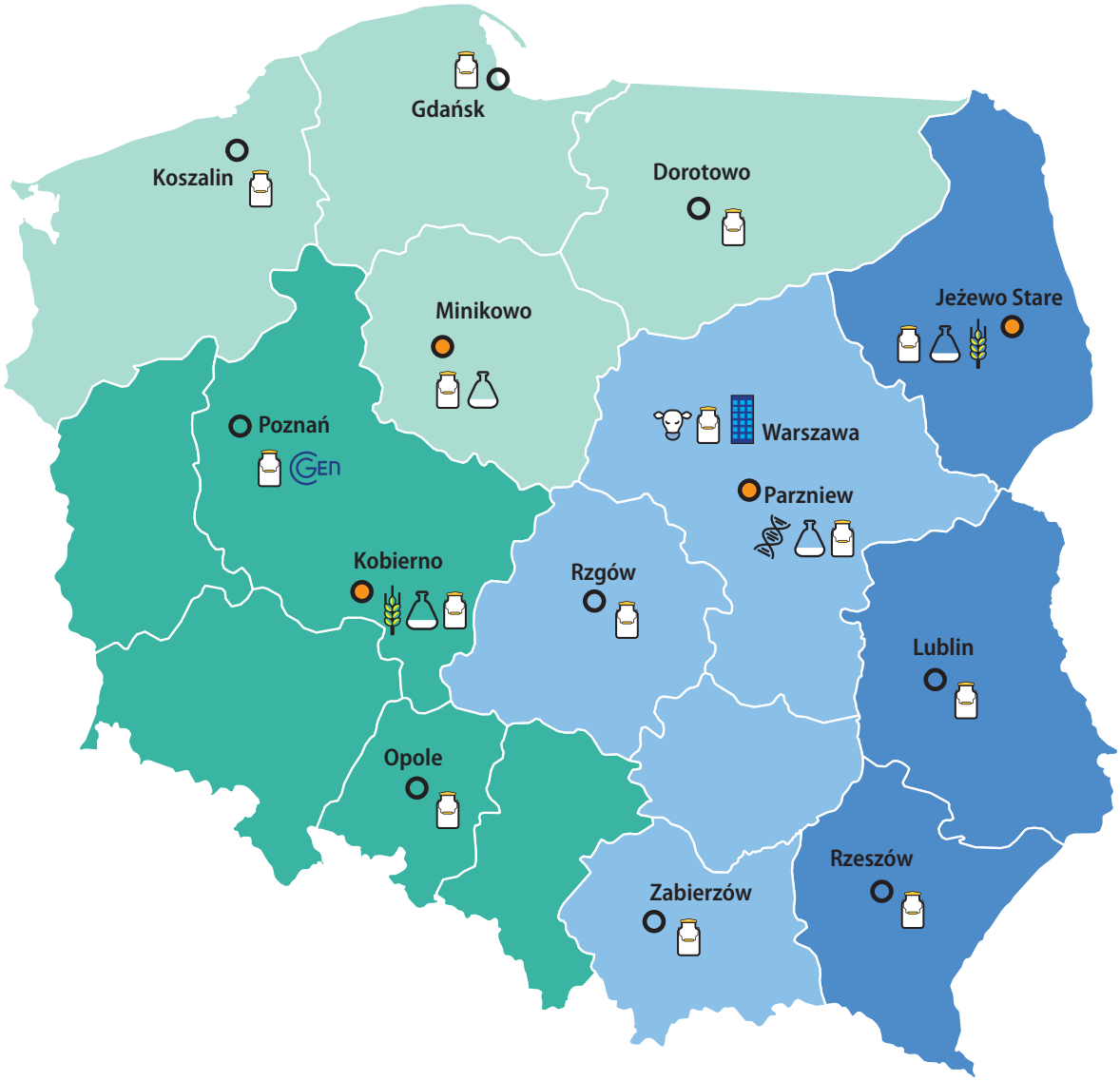

Region Oceny PÓŁNOC z/s w Minikowie

Region Oceny CENTRUM z/s w Parzniewie

Region Oceny ZACHÓD z/s w Kobiernie

Region Oceny WSCHÓD z/s w Jeżewie Starym

Biuro PFHBiPM w Warszawie

Siedziba Regionu Oceny

Oddział/przedstawicielstwo

Biuro Oceny

Laboratorium oceny mleka

Laboratorium paszowe

Biuro hodowli

Laboratorium Genetyki Bydła

Centrum Genetyczne

OCENA
PRODUKCJA MLEKA

793 536
krów pod oceną

czyli **39%**
krów mlecznych
w Polsce

przy średniej wydajności
8 837 kg
mleka od sztuki

wyprodukowało
> 7 mln
ton mleka

45%
krajowej produkcji
mleka surowego

54%
skupowanego
surowca

Wyliczena własne PFHBiPM na podstawie danych IERiGŻ-PIB i GUS

sklep.polskafederacja.pl

Ultra Plus

Nr 13

na liście dostawców ARiMR

Ultra Look

POLSKA FEDERACJA Sp. z o.o.

Wszystkie kolczyki posiadają metalową końcówkę!

oryginalna igła do kolczykownicy

igła D2 do kolczykownicy uniwersalnej

Polska Federacja sp. z o.o.
ul. Żurawia 22
00-515 Warszawa

Kolczyki dla bydła Ultra Plus i Ultra Look
tel. 22 502 33 21, 515 189 906
kolczyki@polskafederacja.pl | polskafederacja.pl

pfhbipm

Polska Federacja Hodowców Bydła i Producentów Mleka

OCENA
BYDŁA MLECZNEGO

OBORY
18 559

KROWY
793 536

MLEKO
8 837 kg
+14 kg
w stosunku do 2020 r.

TŁUSZCZ
365 kg
4,13%
+6 kg
w stosunku do 2020 r.

TŁUSZCZ
+ BIAŁKO
667 kg
+7 kg
w stosunku do 2020 r.

BIAŁKO
302 kg
3,42%
+1 kg
w stosunku do 2020 r.

Wydajność mleczna krów w Polsce

ogółem **7 015 kg** | nieoceniane **5 851 kg**

Wyliczena własne PFHBiPM na podstawie danych GUS

Tab. nr 1 PRZECIĘTNE WYDAJNOŚCI OCENIANYCH KRÓW MLECZNYCH WEDŁUG WOJEWÓDZTW

WOJEWÓDZTWO	LICZBA			PRZECIĘTNA WYDAJNOŚĆ						OKRES MIĘDZYWYC.	WIEK I WYCIEL.
	OBÓR	PRZECIĘTNA WIELKOŚĆ OBORY	KRÓW PRZECIĘTNIE	MLEKA	TŁUSZCZU		BIAŁKA		T + B		
				KG	KG	%	KG	%	KG		
lubuskie	65	111,1	7 218,9	**9 898**	418	4,22	339	3,42	757	414	772
opolskie	268	82,6	22 147,1	**9 821**	400	4,07	333	3,39	733	408	770
dolnośląskie	173	87,8	15 188,4	**9 687**	390	4,03	329	3,40	719	411	781
wielkopolskie	3 248	50,1	162 740,4	**9 526**	384	4,03	324	3,40	708	419	783
śląskie	322	57,2	18 405,5	**9 304**	373	4,01	314	3,37	687	411	787
zachodniopomorskie	206	58,0	11 957,9	**9 073**	370	4,08	306	3,37	676	425	798
kujawsko-pomorskie	1 475	41,9	61 783,4	**9 051**	369	4,08	308	3,40	677	421	785
lubelskie	869	36,2	31 420,2	**8 698**	359	4,13	301	3,46	660	433	806
łódzkie	1 319	34,3	45 233,4	**8 649**	360	4,16	298	3,44	658	426	783
podlaskie	3 471	43,0	149 301,8	**8 617**	363	4,21	296	3,44	659	435	818
mazowieckie	3 664	39,7	145 513,8	**8 603**	362	4,21	297	3,45	659	434	808
pomorskie	913	37,6	34 357,5	**8 414**	345	4,10	286	3,40	631	425	813
warmińsko-mazurskie	1 367	45,7	62 468,1	**8 365**	348	4,16	282	3,37	630	425	829
świętokrzyskie	233	29,1	6 773,6	**8 005**	336	4,20	275	3,43	611	431	799
podkarpackie	318	22,6	7 189,7	**6 290**	262	4,17	216	3,43	478	427	856
małopolskie	648	18,3	11 836,0	**6 166**	251	4,07	207	3,36	458	421	805
POLSKA	**18 559**	**42,8**	**793 535,7**	**8 837**	**365**	**4,13**	**302**	**3,42**	**667**	**426**	**800**

KROWY OCENIANE MLECZNIE (przeciętnie)

wg województw

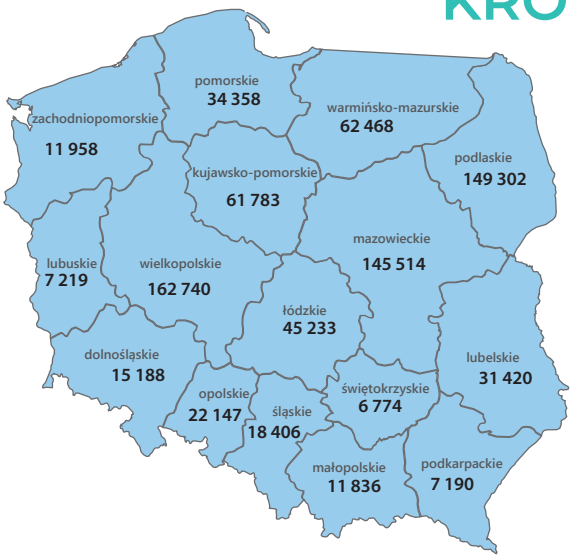

2021 Stan krów mlecznych pod oceną **793 536 szt.**

STADA POD OCENĄ

wg województw

2021 Stan stad ocenianych **18 559**

PRZECIĘTNA WYDAJNOŚĆ KRÓW OCENIANYCH

wg kg mleka

wg kg tłuszcz + białko



PRZECIĘTNA WIELKOŚĆ STADA POD OCENĄ

wg województw

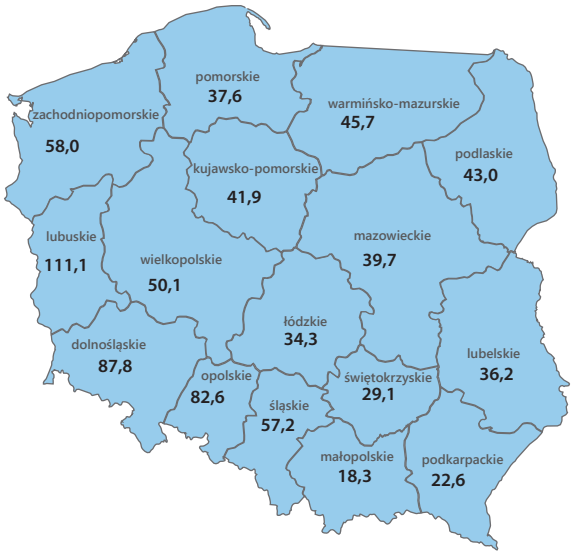



Tab. nr 2 STRUKTURA RASOWA OCENIANYCH KRÓW MLECZNYCH W 2020 I 2021 ROKU

RASA	PRZECIĘTNA LICZBA KRÓW				% wzrost/spadek liczebności sztuk w danej rasie 2020/2021
	2020		2021		
	szt.	%	szt.	%	
PHF CZARNO-BIAŁA	677 249,3	84,91%	675 158,3	85,06%	99,69%
PHF CZERWONO-BIAŁA	30 067,9	3,77%	29 348,2	3,70%	97,61%
SIMENTAL	10 015,9	1,26%	9 905,5	1,25%	98,90%
POLSKA CZERWONA	2 820,1	0,35%	2 783,8	0,35%	98,71%
JERSEY	978,2	0,12%	967,1	0,12%	98,87%
MONTBELIARDE	3 476,7	0,44%	3 452,3	0,43%	99,30%
BIAŁOGRZBIETA	813,0	0,10%	805,8	0,10%	99,11%
POLSKA CZERWONO-BIAŁA	3 952,1	0,50%	4 064,7	0,51%	102,85%
POLSKA CZARNO-BIAŁA	1 839,2	0,23%	1 810,6	0,23%	98,44%
BROWN SWISS	328,1	0,04%	355,6	0,04%	108,38%
SZWEDZKA CZERWONA	247,8	0,03%	198,6	0,03%	80,15%
NORWESKA CZERWONA	380,8	0,05%	401,8	0,05%	105,51%
KRZYŻÓWKI BEZ RAS MIĘSNYCH	61 577,4	7,72%	59 861,2	7,54%	97,21%
INNE RASY*	3 837,7	0,48%	4622,5	0,58%	120,45%

Od 2019 do ras innych dolicza się krzyżówki z rasami mięsnymi.

STRUKTURA RASOWA KRÓW MLECZNYCH POD OCENĄ

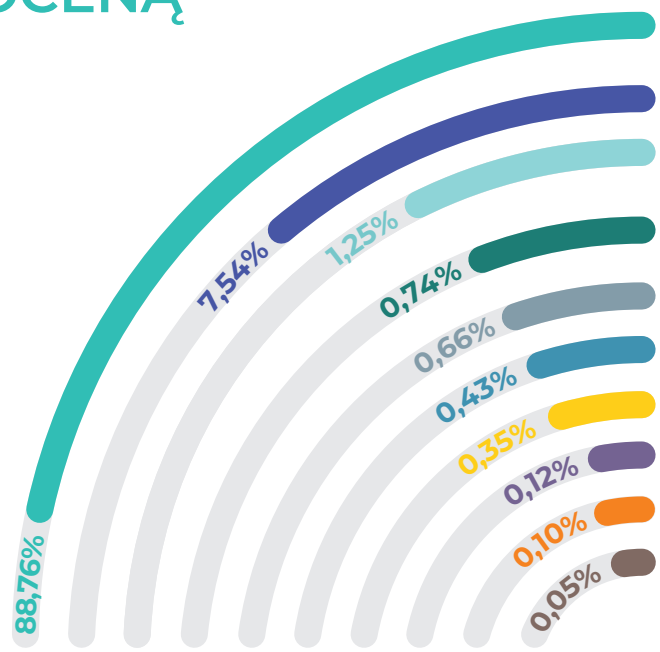

HO PHF CZARNO-BIAŁA **85,06%**
RW PHF CZERWONO-BIAŁA **3,70%**

MS KRZYŻÓWKI BEZ RAS MIĘSNYCH

SM SIMENTAL

ZR POLSKA CZERWONO-BIAŁA **0,51%**
ZB POLSKA CZARNO-BIAŁA **0,23%**

INNE RASY

MO MONTBELIARDE

RP POLSKA CZERWONA

JE JERSEY

BG BIAŁOGRZBIETA

NR CZERWONA NORWESKA

Tab. nr 3 PRZECIĘTNE WYDAJNOŚCI OCENIANYCH KRÓW MLECZNYCH WEDŁUG RAS W REGIONIE OCENY WSCHÓD

RASA	LICZBA STAD W RASIE	PRZECIĘTNA LICZBA KRÓW	PRZECIĘTNA WYDAJNOŚĆ						OKRES MIĘDZY-WYCIEL.	WIEK I WYCIEL.
			MLEKO	TŁUSZCZ		BIAŁKO		T + B		
			kg	kg	%	kg	%	kg		
PHF CZARNO-BIAŁA	4 417	157 920,6	8 797	368	4,18	302	3,43	670	436	812
PHF CZERWONO-BIAŁA	2706	7806,7	7 977	341	4,27	277	3,47	618	431	818
SIMENTALSKA	700	4820,5	5 841	246	4,21	202	3,46	448	420	883
POLSKA CZERWONA	49	317,7	3 293	146	4,43	114	3,47	260	449	846
JERSEY	64	106,2	5 643	292	5,17	214	3,79	506	434	883
MONTBELIARDE	216	964,5	9 171	360	3,92	326	3,55	686	427	944
BIAŁOGRZBIETA	55	463,1	4 206	173	4,12	143	3,41	316	400	888
POLSKA CZERWONO-BIAŁA	25	115,0	4 792	205	4,28	161	3,35	366	439	959
POLSKA CZARNO-BIAŁA	58	492,3	4 621	196	4,25	156	3,37	352	455	950
BROWN SWISS	49	85,1	8 152	351	4,31	294	3,61	645	410	818
SZWEDZKA CZERWONA	26	34,8	7 771	355	4,57	284	3,65	639	422	916
NORWESKA CZERWONA (NR)	74	100,0	7 313	324	4,43	259	3,54	583	413	807
KRZYŻÓWKI BEZ RAS MIĘSNYCH	3 361	13 557,1	7 530	324	4,30	261	3,46	585	424	838
INNE RASY	962	1 144,1	7 561	329	4,35	265	3,50	594	432	825

REKLAMA

WWS PARTNER – JESTEŚMY DLA CIEBIE

WWS PARTNER TO FIRMA GDZIE PRACUJĄ LUDZIE Z PASJĄ DO HODOWLI

Jak działamy

- ocena obecnej sytuacji w stadzie (audyt genetyczny stada, ocena pokroju stada, ocena dobrostanu, audyt rozrodczy SRS stada)
- wyznaczenie Twoich celów hodowlanych
- dobór buhajów programem WMS lub DOKO
- kontrola postępu celów hodowlanych

WWS PARTNER

ul.Przemysłowa 9 A • 14-400 Pasłęk • Biuro tel. 573 931 040
Rejestracja pokryć tel. 573 931 041 • email: biuro@wwspartner.pl • www.wwspartner.pl

Tab. nr 4 LICZBA KRÓW OBJĘTYCH OCENĄ WARTOŚCI UŻYTKOWEJ BYDŁA W STOSUNKU DO POGŁOWIA KRÓW MLECZNYCH OGÓŁEM WEDŁUG GUS

Województwo	Liczba krów ocenianych	Pogłowie krów mlecznych	Procentowy udział krów ocenianych do pogłowia ogółem
DOLNOŚLĄSKIE	14 921	21 221	**70,31%**
KUJAWSKO-POMORSKIE	61 489	133 088	**46,20%**
LUBELSKIE	31 003	105 568	**29,37%**
LUBUSKIE	7 208	12 515	**57,59%**
ŁÓDZKIE	45 222	151 536	**29,84%**
MAŁOPOLSKIE	11 874	70 700	**16,79%**
MAZOWIECKIE	144 807	442 716	**32,71%**
OPOLSKIE	22 177	37 940	**58,45%**
PODKARPACKIE	7 043	34 265	**20,55%**
PODLASKIE	148 301	417 154	**35,55%**
POMORSKIE	34 209	56 163	**60,91%**
ŚLĄSKIE	18 323	44 768	**40,93%**
ŚWIĘTOKRZYSKIE	6 793	41 595	**16,33%**
WARMIŃSKO-MAZURSKIE	62 100	164 166	**37,83%**
WIELKOPOLSKIE	164 697	278 846	**59,06%**
ZACHODNIOPOMORSKIE	12 796	22 947	**55,76%**
POLSKA	792 963	2 035 188	**38,96%**

Źródło:
Dane GUS – Pogłowie krów mlecznych w gospodarstwach rolnych wg skali chowu i województw, stan w grudniu 2021 roku.
Pogłowie krów mlecznych objętych oceną wartości użytkowej stan na dzień 31.12.2021.

STRUKTURA KRÓW MLECZNYCH WEDŁUG SEKTORÓW

96 %

SEKTOR PRYWATNY
759 914 szt.

MLEKO 8 727 KG
TŁ+BI 660 KG
TŁUSZCZ 361 KG 4,14%
BIAŁKO 299 KG 3,42%

87,7 %

ROLNICY INDYWIDUALNI
666 573 szt.

MLEKO 8 550 KG
TŁ+BI 650 KG
TŁUSZCZ 357 KG 4,17%
BIAŁKO 293 KG 3,43%

4 %

SEKTOR PUBLICZNY
33 622 szt.

MLEKO 11 319 KG
TŁ+BI 831 KG
TŁUSZCZ 447 KG 3,95%
BIAŁKO 384 KG 3,39%



CZYTAM
holstein.pl

gdziekolwiek jestem!

Nutrena®

Linia Kromilk to rozwiązania dla hodowców krów mlecznych, zapewniające najwyższą ochronę, rozwój i stabilność produkcji

Dołącz do nas na facebooku! Nutrena Poland

https://www.nutrena.pl

Cargill

Tab. nr 5 PRZECIĘTNE WYDAJNOŚCI KRÓW OCENIANYCH W GRUPACH LAKTACYJNYCH
wg laktacji 100 dniowych, pozostałych 305 dniowych lub krótszych zakończonych naturalnym zasuszeniem

LAKTACJE	LICZBA KRÓW	WYDAJNOŚĆ					
		MLEKO	TŁUSZCZ		BIAŁKO		T + B
		kg	kg	%	kg	%	kg
POLSKA							
100-dniowe	234 270	**2 927**	116	3,97	93	3,16	209
I	220 468	**8 205**	330	4,02	275	3,35	605
II	164 639	**9 110**	366	4,02	309	3,39	675
III	109 584	**9 319**	376	4,03	311	3,34	687
DALSZE	119 002	**8 687**	352	4,05	287	3,30	639
RAZEM	613 693	**8 740**	352	4,03	293	3,35	645
WOJEWÓDZTWO PODLASKIE							
100-dniowe	43 445	**2 858**	114	4,00	90	3,16	204
I	40 916	**7 987**	327	4,09	268	3,35	595
II	30 314	**8 889**	364	4,09	301	3,39	665
III	20 627	**9 117**	373	4,09	305	3,35	678
DALSZE	20 813	**8 702**	357	4,10	288	3,31	645
RAZEM	112 670	**8 569**	351	4,09	287	3,35	638
WOJEWÓDZTWO LUBELSKIE							
100-dniowe	9 229	**2 920**	114	3,91	93	3,20	207
I	8 347	**8 163**	327	4,00	274	3,36	601
II	6 504	**8 973**	360	4,01	307	3,42	667
III	4 283	**9 201**	370	4,02	310	3,37	680
DALSZE	4 579	**8 571**	347	4,05	285	3,32	632
RAZEM	23 713	**8 652**	348	4,02	292	3,37	640
WOJEWÓDZTWO PODKARPACKIE							
100-dniowe	1 717	**2 228**	88	3,96	70	3,14	158
I	1 598	**6 099**	246	4,03	203	3,32	449
II	1 249	**6 498**	266	4,09	220	3,39	486
III	945	**6 698**	273	4,08	222	3,32	438
DALSZE	1 775	**5 895**	242	4,1	196	3,32	438
RAZEM	5 567	**6 225**	253	4,07	207	3,33	460

11 metod oceny

Polska Federacja Hodowców Bydła i Producentów Mleka prowadzi ocenę wartości użytkowej bydła ras mlecznych i mięsno-mlecznych przy użyciu **METODY A**. Wszystkie czynności związane z przeprowadzeniem próbnego doju, identyfikacją zwierząt i prowadzeniem dokumentacji hodowlanej wykonuje lub nadzoruje upoważniony przedstawiciel Federacji. W ramach metody A oferujemy kilka wariantów różniących się częstotliwością i sposobem wykonania próbnego doju.

METODA	ILOŚĆ PRÓBNYCH DOJÓW W ROKU	ODSTĘP MIĘDZY DOJAMI	ILOŚĆ PRÓBNYCH DOJÓW W CIĄGU DOBY
WSZYSTKIE TYPY OBÓR I SYSTEMY DOJU			
A4	minimum 11	od 22 do 37 dni	Wyliczenia na podstawie pomiarów i łącznej próby z wszystkich dojów przeprowadzonych w okresie 24 godzin
A6	minimum 8	od 38 do 53 dni	
A8	minimum 6	od 50 do 70 dni	
OBORY Z DOJEM DWUKROTNYM			
AT4	minimum 11	od 22 do 37 dni	Wyliczenie na podstawie pomiarów oraz próby mleka, pobranej przez zootechnika oceny z jednego doju w okresie 24 godzin przemiennie rano/wieczór
AT6	minimum 8	od 38 do 53 dni	
ROBOTY UDOJOWE			
AR4	minimum 11	od 22 do 37 dni	Wyliczenie na podstawie danych z systemu komputerowego robota oraz próby mleka pobranej automatycznie dla każdej krowy z jednego doju w dobie
AR6	minimum 8	od 38 do 53 dni	
AR8	minimum 6	od 50 do 70 dni	
KALIBROWANE HALE Z REJESTRACJĄ DANYCH			
AZ4	minimum 11	od 22 do 37 dni	Wyliczenie dobowej wydajności mleka i jego składników na podstawie danych z systemu komputerowego hali oraz próby mleka, pobranej przez zootechnika oceny, dla każdej krowy z jednego doju w dobie przemiennie rano/wieczór
AZ6	minimum 8	od 38 do 53 dni	
AZ8	minimum 6	od 50 do 70 dni	

Tab. nr 6 LICZBA OBÓR I KRÓW MLECZNYCH WEDŁUG METOD OCENY W REGIONIE OCENY WSCHÓD

METODA OCENY	WOJEWÓDZTWO/ REGION OCENY	OBORY	PRZECIĘTNA LICZBA KRÓW	% UDZIAŁ KRÓW
A4	lubelskie	87	4 853,4	15,4
	podkarpackie	30	1 749,7	24,3
	podlaskie	71	5 348,2	3,6
	REGION OCENY WSCHÓD	188	11 951,3	6,4
AT4	lubelskie	708	24 126,3	76,8
	podkarpackie	250	4 667,7	64,9
	podlaskie	3 282	137 005,5	91,8
	REGION OCENY WSCHÓD	4 240	165 799,5	88,2
A8	lubelskie	55	972,2	3,1
	podkarpackie	23	342,5	4,8
	podlaskie	44	1 580,7	1,1
	REGION OCENY WSCHÓD	122	2 895,4	1,5
AR4	lubelskie	13	1 374,2	4,4
	podkarpackie	6	276,1	3,8
	podlaskie	23	2 510,3	1,7
	REGION OCENY WSCHÓD	42	4 160,6	2,2
AR8	podlaskie	5	700,7	0,5
	REGION OCENY WSCHÓD	5	700,7	0,4
AT6	lubelskie	6	94,1	0,3
	podkarpackie	9	153,7	2,1
	podlaskie	46	2 156,4	1,4
	REGION OCENY WSCHÓD	61	2 404,2	1,3

Tab. nr 7 STADA O NAJWYŻSZEJ WYDAJNOŚCI MLECZNEJ W REGIONIE OCENY WSCHÓD WEDŁUG RAS

Lp.	HODOWCA	MIEJSCOWOŚĆ	WOJEWÓDZTWO	METODA OCENY	MLEKO SKUPOWE	PRZECIĘTNA LICZBA KRÓW		PRZECIĘTNA WYDAJNOŚĆ OD KROWY						ŚREDNI OKRES MIĘDZYWYC.
						W RASIE	W STADZIE	MLEKO	TŁUSZCZ		BIAŁKO		T + B	
								kg	kg	%	kg	%	kg	
RASA POLSKA HOLSZTYŃSKO-FRYZYJSKA ODMIANA CZARNO-BIAŁA														
1	Pszczoła Małgorzata i Sylwester	Gutanów	lubelskie	AT4	R	14,3	18,6	**16 381**	521	3,18	577	3,52	1098	519
2	Dusznik Małgorzata i Leszek	Wierzba	lubelskie	A4	R	51,4	52,8	**15 898**	560	3,52	558	3,51	1118	632
3	Zdun Piotr	Jarczówek	lubelskie	A4	R	48,3	48,3	**13 891**	450	3,24	446	3,21	896	391
4	Kiełczykowski Karol	Gózd	lubelskie	AT4	R	124	126,1	**13 587**	554	4,08	459	3,38	1013	384
5	Agromarina Sp. z o.o.	Kulczyn Kolonia	lubelskie	A4	R	913,5	936,4	**13 502**	444	3,29	454	3,36	898	417
6	Wnorowski Bogdan	Nowe Garbowo	podlaskie	A4	R	33,6	34,6	**13 051**	512	3,92	452	3,46	964	422
7	Szeligowski Piotr	Łubnice Krusze	podlaskie	AT4	R	53,7	53,7	**13 022**	580	4,45	460	3,53	1040	393
8	Wałejko Walenty	Leszkiemie	podlaskie	AR4	R	166,1	175,3	**12 824**	499	3,89	439	3,42	938	415
9	Kulesza Jacek	Wdziękoń Drugi	podlaskie	AT4	R	35,3	35,3	**12 761**	488	3,82	439	3,44	927	414
10	Pietrzak Tomasz	Radoryż Kościelny	lubelskie	A4	R	43,2	43,9	**12 710**	486	3,82	428	3,37	914	398
RASA POLSKA HOLSZTYŃSKO-FRYZYJSKA ODMIANA CZERWONO-BIAŁA														
1	Gołębiewski Krzysztof	Łopienie Szelągi	podlaskie	AT4		32,7	62,5	**10 694**	389	3,64	372	3,48	761	398
2	Kopański Rafał	Sobiska	lubelskie	AT4	R	39,0	43,0	**10 191**	416	4,08	348	3,41	764	404
3	Kraszewski Tomasz	Dąbrowa Łazy	podlaskie	AT4		157,7	191,4	**9 919**	381	3,84	348	3,51	729	386
4	Jakubek Zbigniew	Wierzawice	podkarpackie	AT4	R	18,8	31,1	**9 014**	341	3,78	298	3,31	639	432
5	Kotowski Artur	Sosnowo	podlaskie	AT4	R	37,1	67,3	**8 823**	371	4,21	300	3,40	671	492
6	Wierciszewski Tomasz	Krajewo Białe	podlaskie	AT4		21,4	37,8	**8 758**	378	4,31	311	3,55	689	369
7	Mikiciuk Tomasz	Romaszki	lubelskie	A8	R	5,0	10,1	**8 677**	395	4,55	305	3,52	700	508
8	Przeździecki Andrzej	Zaręby Góry Leśne	podlaskie	AT4	R	26,8	39,9	**7 885**	326	4,13	272	3,45	598	475
9	Kurzyna Adam	Ożarki Olszanka	podlaskie	AT4		26,3	52,8	**7 771**	310	3,99	286	3,68	596	435
10	Dołęgowski Jacek	Dąbrowa Dołęgi	podlaskie	AT4	R	15,6	24,0	**7 590**	364	4,80	261	3,44	625	462
RASA SIMENTALSKA														
1	Duziak Mirosław	Dub	lubelskie	AT4	R	46,9	51,7	**9 174**	313	3,41	331	3,61	644	444
2	Rusnok Eugeniusz	Wisłoczek	podkarpackie	A4	R	23,5	37,5	**8 903**	353	3,97	309	3,47	662	415
3	Żarów Krystyna	Bandrów Narodowy	podkarpackie	A4	R	20,0	20,0	**8 156**	330	4,05	286	3,5	616	402
4	Rusnok Zbigniew	Wisłoczek	podkarpackie	A4	R	40,3	41,1	**7 895**	352	4,46	284	3,6	636	391
5	Bruk Daniel	Puławy	podkarpackie	A4		40,8	42,5	**7 879**	359	4,55	284	3,6	643	448
6	Twardowski Czesław	Wisłoczek	podkarpackie	A4	R	19,3	31,5	**7 799**	319	4,09	268	3,44	587	393
7	Krzok Jan	Wola Piotrowa	podkarpackie	A4	R	47,3	55,4	**7 708**	318	4,13	262	3,4	580	399
8	RSP Wisłoczek	Wisłoczek	podkarpackie	A4	R	97,6	148,6	**7 516**	338	4,49	266	3,54	604	410
9	Wais Andrzej	Klimkówka	podkarpackie	AT4	R	27,8	27,8	**7 402**	308	4,16	257	3,47	565	393
10	Krajzewicz Rafał	Średnie Wielkie	podkarpackie	AT4	R	29,2	29,2	**7 277**	301	4,14	253	3,47	554	415
RASA JERSEY														
1	Langos Piotr	Wróblik Królewski	podkarpackie	AT4		10,6	17,9	**2 686**	140	5,2	97	3,6	237	554
RASA MONTBELIARDE														
1	Montagro Sp. z o.o.	Wierzbica	lubelskie	AT4	R	412,2	412,2	**10 351**	385	3,72	377	3,64	762	414
2	Laskowski Tomasz	Wiżajny	podlaskie	AT4		34,0	37,7	**7 425**	290	3,90	264	3,56	554	459
3	Nakonieczny Andrzej	Gutanów	lubelskie	AT4	R	10,0	17,8	**6 194**	289	4,67	209	3,38	498	419
RASA POLSKA CZERWONA														
1	Tokarski Grzegorz	Koce Basie	podlaskie	AT4		4,0	14,1	**4 729**	241	5,10	163	3,45	404	448
2	Jakimowicz Mateusz	Wólka Krowicka	podkarpackie	AT4		4,4	6,4	**4 624**	216	4,66	156	3,38	372	319
3	Abramowicz Sławomir	Wierciszewo	podlaskie	A8		8,0	17,0	**4 287**	190	4,43	149	3,48	339	636

Lp.	HODOWCA	MIEJSCOWOŚĆ	WOJEWÓDZTWO	METODA OCENY	MLEKO SKUPOWE	PRZECIĘTNA LICZBA KRÓW		PRZECIĘTNA WYDAJNOŚĆ OD KROWY						ŚREDNI OKRES MIĘDZYWYC.
						W RASIE	W STADZIE	MLEKO	TŁUSZCZ		BIAŁKO		T + B	
								kg	kg	%	kg	%	kg	
4	UJKT Kuśnierz Marek	Zalesie	podkarpackie	AT6		19,2	19,2	**4 233**	185	4,36	144	3,39	329	461
5	Janik Jan	Jaćmierz	podkarpackie	AT4		22,0	22,0	**3 842**	158	4,10	131	3,41	289	371
6	Sowa Grzegorz	Kąkolówka	podkarpackie	AT4		5,9	5,9	**3 780**	160	4,22	128	3,38	288	378
7	Łowczyński Grzegorz	Żywa Woda	podlaskie	AT4		14,0	14,0	**3 689**	156	4,23	131	3,56	287	398
8	Rydzewski Józef	Budy Stawiskie	podlaskie	AT4	R	10,8	25,9	**3 570**	144	4,04	124	3,48	268	386
9	Kowalski Bogdan	Bezwola Stara Wieś	lubelskie	AT4		6,0	7,3	**3 563**	161	4,53	124	3,47	285	446
10	Dziurdzik Stanisław	Brzeziny	podkarpackie	AT4		5,0	5,0	**3 466**	160	4,62	119	3,44	279	0
RASA BIAŁOGRZBIETA														
1	Rybałt Dawid	Dubaśno	podlaskie	AT4	R	25,2	48,0	**8 283**	340	4,10	287	3,46	627	377
2	Makarewicz Wojciech	Terebela	lubelskie	AT4		14,0	37,6	**7 744**	293	3,78	263	3,39	556	398
3	Włodarczyk Sławomir	Gołąb	lubelskie	AT4	R	19,7	37,3	**6 046**	282	4,67	212	3,51	494	375
4	Bączyk Mariusz	Pęchratka Polska	podlaskie	AT4		9,0	26,1	**5 882**	259	4,40	194	3,29	453	421
5	Hodziński Krzysztof	Rogóżniczka	lubelskie	A8	R	5,3	6,3	**5 434**	241	4,43	171	3,15	412	434
6	Falkowski Stanisław	Filipy	podlaskie	AT4		10,8	12,8	**4 896**	201	4,11	176	3,59	377	356
7	Orzołek Zdzisław	Kuzie	podlaskie	A8		13,2	19,0	**4 714**	179	3,79	148	3,14	327	372
8	Kita Stanisław	Bukowina	lubelskie	AT6	R	7,2	7,2	**4 611**	191	4,14	159	3,45	350	370
9	Piotrowski Andrzej	Łomazy	lubelskie	AT4		7,0	7,0	**4 400**	198	4,49	153	3,47	351	402
10	Koszniruk Grzegorz	Bokinka Pańska	lubelskie	A8		8,8	8,8	**4 319**	172	3,99	149	3,45	321	411
RASA POLSKA CZARNO-BIAŁA														
1	Urban Jerzy	Wyszatyce	podkarpackie	AT4	R	6,0	7,6	**7 505**	318	4,24	257	3,43	575	386
2	Mroczkowski Marek	Czarniewo	podlaskie	AT4		16,8	45,1	**6 615**	295	4,46	230	3,47	525	521
3	Zalewska Jadwiga	Zanklewo	podlaskie	AT4	R	13,8	34,2	**6 393**	262	4,10	219	3,42	481	430
4	Falkowski Zbigniew	Filipy	podlaskie	AT4		6,2	6,2	**6 254**	276	4,42	235	3,75	511	374
5	Mierzwiński Szczepan	Filipy	podlaskie	AT4	R	10,3	24,9	**5 952**	261	4,38	205	3,44	466	438
6	Twarowski Tomasz	Godzieby	podlaskie	AT4		16,9	31,8	**5 946**	249	4,18	195	3,28	444	466
7	Łazuk Janusz	Harasimowicze	podlaskie	AT4		30,4	68,5	**5 940**	255	4,30	188	3,16	443	428
8	Motyka Bogusław	Zgoda	podkarpackie	AT4	R	10,1	38,6	**5 935**	232	3,91	189	3,19	421	363
9	Wydro Tomasz	Kielczany	podlaskie	AT4	R	13,1	15,1	**5 824**	259	4,44	204	3,50	463	437
10	Stawski Mirosław	Aleksandrówka	lubelskie	A8	R	5,4	15,4	**5 565**	242	4,35	183	3,28	425	382
RASA POLSKA CZERWONO-BIAŁA														
1	Trałka Stanisław	Brzeziny	podkarpackie	AT4	R	14,0	31,0	**6 669**	359	5,38	233	3,49	592	373
2	Jadczak Marek	Michałowo Wielkie	podlaskie	A8		14,0	65,8	**5 584**	259	4,63	190	3,41	449	422
3	Sagan Tomasz	Wróblik Szlachecki	podkarpackie	AT4	R	4,0	46,3	**5 218**	194	3,71	173	3,31	367	382
4	Olech Ewa	Mała	podkarpackie	AT4		8,2	9,2	**5 060**	200	3,96	159	3,14	359	332
5	Walendzik Magdalena	Gołębie	podlaskie	AT4		9,6	13,7	**4 978**	200	4,01	159	3,19	359	474
6	Rydzewski Adam	Zaborowo	podlaskie	AT4		10,0	26,3	**4 788**	166	3,47	163	3,41	329	479
7	Koszycki Andrzej	Samułki Duże	podlaskie	AT4		6,1	6,1	**4 483**	194	4,33	139	3,11	333	389
8	Olszewski Bogdan	Olszewek	podlaskie	AT4		15,0	19,0	**3 879**	150	3,86	130	3,34	280	438
9	Osmólski Zdzisław	Łubin Kościelny	podlaskie	AT4		5,3	6,1	**3 169**	137	4,33	116	3,65	253	408
10	Nowak Krzysztof	Harta	podkarpackie	AT4	R	14,9	21,0	**2 902**	104	3,58	92	3,17	196	550

Liczba krów przeciętnie ocenianych w roku w danej rasie od 5 dla ras: HO, RW, SM, JE, MO i od 4 dla ras: RP, BG, ZR, ZB, BS, SR, NR.

Z WARMII I MAZUR

Sowul&Sowul Sp. z o.o.

POLSKIE NASIONA TRAW

facebook.com/nasionatraw/

NOWE LEPSZE SKŁADY
UWAGA
NIŻSZE NORMY WYSIEWU



DIMITRA

NIEOCENIONE ŹRÓDŁO BIAŁKA
NAWET PODCZAS SUSZY

PODLASKA

DEDYKOWANA JAKO
PRZEDPLON POD KUKURYDZĘ

SMAKOVITA

NAJLEPSZA MIESZANKA
DLA KRÓW WYSOKOWYDAJNYCH

89 537-70-40

www.sowul.pl

Dobre nasiona **WYSIEJESZ** z przyjemnością

OBORY

3 471

KROWY

149 302

MLEKO

8 617 kg

TŁUSZCZ + BIAŁKO

659 kg

BIAŁKO

296 kg

3,4%

TŁUSZCZ

363 kg

4,2%

WOJEWÓDZTWO PODLASKIE

JOANNA I BOGDAN WNOROWSCY

NOWE GARBOWO

mleko: **13 051 kg**
tłuszcz: **512 kg | 3,92%**
białko: **452 kg | 3,46%**
tłuszcz + białko: **964 kg**
przeciętna liczba krów: **33,6**

Joanna i Bogdan Wnorowscy z miejscowości **Nowe Garbowo** w powiecie wysokomazowieckim prowadzą rodzinne gospodarstwo rolne ukierunkowane na produkcję mleka wysokiej jakości. Przejęli gospodarstwo po rodzicach w 2016 roku. Państwo Wnorowscy mają trzech synów w wieku piętnastu, trzynastu i dwóch lat.

Najwyższa wydajność stada w województwie podlaskim to zasługa systematycznej, wieloletniej pracy hodowlanej oraz zapewnienie zwierzętom pasz o najwyższej jakości, optymalnie zbilansowanych dawek pokarmowych i bardzo dobrych warunków dobrostanowych. Obecnie w oborze stanowiskowej utrzymują 37 krów mlecznych.

Państwo Wnorowscy podążają za najnowszymi trendami w hodowli bydła mlecznego i te które uważają za przydatne wprowadzają w swoim gospodarstwie. Dobrym tego przykładem jest zbieranie kiszonki z kukurydzy w technologii shredlage. Hodowca twierdzi, że nowa technika bardzo pozytywnie wpływa na ilość i skład produkowanego mleka oraz przynosi wymierne korzyści ekonomiczne. Pan Bogdan stawia na maksymalne wykorzystanie kiszonek. Korzysta z analizy pasz w laboratorium w Jeżewie Starym. W gospodarstwie stosuje się również z powodzeniem inokulanty, które poprawiają strawność włókna.

Gospodarstwo ściśle współpracuje ze specjalistami PFHBiPM. Hodowcy korzystają z usług doradczych w zakresie doboru do kojarzeń oraz genotypowania. Pan Bogdan zwraca szczególną uwagę na zwierzęta posiadające genotyp A2A2, aby w przyszłości uzyskać populację krów produkujących mleko zawierające beta-kazeinę A2. Hodowca uważnie analizuje comiesięczne raporty wynikowe z oceny. Ceni sobie możliwość bieżącego monitorowania wyników stada - możemy systematycznie analizować i ustawiać dawki, a co najważniejsze szybko reagować – mówi Bogdan Wnorowski. Hodowca aktywnie korzysta z aplikacji SOL. Wykorzystuje wszystkie jej moduły. Twierdzi, że program to duże ułatwienie w zarządzaniu stadem.

W 2019 roku Państwo Wnorowscy zainwestowali w nowe pomieszczenie inwentarskie - jałownik, w którym młodym zwierzętom zapewniono optymalne warunki do rozwoju. Prawidłowo odchowane sztuki zasilają stado podstawowe i stanowią cenny materiał hodowlany.

Hodowcy życzą sobie, aby utrzymać osiągnięte wyniki wydajności w następnych latach. Planują modernizację obory, jednak wielkość stada pozostanie na podobnym poziomie. Najlepszym rozwiązaniem przy tak wysokich wydajnościach byłby trzykrotny dój w ciągu doby, a robot udojowy sprawdziłby się doskonale. Wszystkie inwestycje będą zależały od opłacalności produkcji mleka i uwarunkowań ekonomicznych.

Tab. nr 1 WYDAJNOŚCI UZYSKANE W STADACH OCENIANYCH W WOJEWÓDZTWIE PODLASKIM

POWIAT	GMINA	LICZBA STAD	PRZECIĘTNA LICZBA KRÓW	PRZECIĘTNA WYDAJNOŚĆ					
				MLEKO	TŁUSZCZ		BIAŁKO		T + B
				kg	kg	%	kg	%	kg
WOJEWÓDZTWO PODLASKIE		**3471**	**149 301,8**	**8 617**	**363**	**4,21**	**296**	**3,44**	**659**
AUGUSTOWSKI		218	9 051,8	**8 738**	369	4,22	300	3,43	669
	Augustów	72	2 964,2	**8 634**	363	4,20	294	3,41	657
	Bargłów Kościelny	72	3 287,7	**9 068**	380	4,19	313	3,45	693
	Lipsk	18	686,5	**8 430**	357	4,24	289	3,43	646
	Nowinka	11	362,6	**7 571**	328	4,33	260	3,44	588
	Sztabin	45	1 750,8	**8 656**	369	4,26	296	3,42	665
BIAŁOSTOCKI		232	9 971,2	**8 623**	363	4,21	298	3,46	661
	Choroszcz	7	247,4	**7 144**	294	4,11	244	3,41	538
	Czarna Białostocka	2	53,5	**6 593**	294	4,46	230	3,49	524
	Dobrzyniewo Duże	4	117,5	**7 790**	319	4,09	272	3,49	591
	Gródek	12	533,2	**8 277**	336	4,06	288	3,48	624
	Juchnowiec Kościelny	19	738,2	**7 232**	315	4,36	247	3,42	562
	Łapy	36	1 779,9	**8 817**	370	4,20	304	3,45	674
	Michałowo	18	694,3	**7 657**	335	4,37	265	3,46	600
	Poświętne	55	2 646,8	**9 645**	410	4,25	338	3,50	748
	Suraż	9	320,3	**6 455**	283	4,38	221	3,42	504
	Turośń Kościelna	1	13,9	**5 158**	237	4,59	163	3,15	400
	Tykocin	29	1 318,1	**8 988**	371	4,13	312	3,47	683
	Zabłudów	11	341,1	**8 050**	338	4,20	275	3,41	613
	Zawady	29	1 167,0	**8 506**	350	4,12	289	3,40	639
BIELSKI		257	9 533,7	**8 074**	338	4,19	278	3,44	616
	Bielsk Podlaski	25	907,8	**7 925**	338	4,26	276	3,48	614
	Boćki	35	1 384,5	**7 928**	331	4,18	276	3,48	607
	Brańsk	117	4 171,4	**8 277**	343	4,14	284	3,43	627
	Orla	1	62,4	**5 801**	235	4,05	197	3,39	432
	Rudka	9	702,8	**8 952**	357	3,99	305	3,41	662
	Wyszki	70	2 304,8	**7 647**	333	4,35	263	3,44	596
GRAJEWSKI		174	8 569,2	**8 458**	360	4,26	294	3,47	654
	Grajewo	58	3 323,3	**8 302**	353	4,25	289	3,48	642
	Radziłów	43	2 048,0	**8 444**	361	4,28	296	3,50	657
	Rajgród	45	2 046,0	**8 833**	378	4,28	304	3,44	682
	Szczuczyn	22	949,3	**8 440**	355	4,21	290	3,43	645
	Wąsosz	6	202,6	**7 448**	321	4,31	257	3,45	578
HAJNOWSKI		15	498,5	**8 494**	349	4,11	295	3,47	644
	Czyże	3	35,7	**4 647**	198	4,25	159	3,41	357
	Hajnówka	3	182,7	**11 520**	470	4,08	404	3,51	874
	Narew	8	264,7	**7 131**	295	4,14	245	3,44	540
	Narewka	1	15,4	**4 929**	195	3,95	158	3,21	353
KOLNEŃSKI		197	9 670,3	**8 680**	368	4,24	298	3,43	666
	Grabowo	29	1 399,0	**8 761**	379	4,32	303	3,46	682
	Kolno	55	3 434,3	**8 924**	378	4,23	307	3,44	685
	Mały Płock	29	1 010,5	**8 492**	365	4,30	293	3,45	658
	Stawiski	34	1 621,6	**9 047**	378	4,18	312	3,45	690
	Turośl	50	2 204,9	**8 065**	340	4,22	273	3,38	613
ŁOMŻYŃSKI		297	14 565,0	**8 795**	373	4,24	304	3,46	677
	Jedwabne	34	1 205,5	**8 514**	370	4,35	294	3,45	664
	Łomża	45	1 854,1	**8 891**	374	4,21	306	3,44	680
	Miastkowo	9	398,2	**9 023**	386	4,28	315	3,49	701
	Nowogród	16	998,7	**8 398**	360	4,29	295	3,51	655
	Piątnica	31	1 780,5	**9 071**	387	4,27	311	3,43	698
	Przytuły	17	598,9	**7 219**	314	4,35	247	3,42	561
	Śniadowo	80	4 509,6	**8 753**	375	4,28	304	3,47	679
	Wizna	59	3 042,1	**9 199**	380	4,13	319	3,47	699
	Zbójna	6	177,4	**8 111**	342	4,21	276	3,40	618

Tab. nr 1 WYDAJNOŚCI UZYSKANE W STADACH OCENIANYCH W WOJEWÓDZTWIE PODLASKIM

POWIAT	GMINA	LICZBA STAD	PRZECIĘTNA LICZBA KRÓW	PRZECIĘTNA WYDAJNOŚĆ					
				MLEKO	TŁUSZCZ		BIAŁKO		T + B
				kg	kg	%	kg	%	kg
MONIECKI		125	6 161,1	**9 012**	378	4,19	310	3,44	688
	Goniądz	32	1 458,5	**8 741**	369	4,22	299	3,42	668
	Jasionówka	7	343,7	**8 600**	366	4,25	298	3,46	664
	Jaświły	33	1 463,9	**8 728**	365	4,18	299	3,42	664
	Knyszyn	5	444,0	**10 206**	450	4,41	346	3,39	796
	Krypno	15	537,4	**8 795**	364	4,14	306	3,48	670
	Mońki	19	1 128,7	**9 478**	390	4,11	326	3,44	716
	Trzcianne	14	784,9	**9 027**	371	4,11	313	3,47	684
SEJNEŃSKI		88	3 279,0	**8 218**	347	4,22	281	3,42	628
	Giby	10	275,1	**8 650**	363	4,20	297	3,43	660
	Krasnopol	16	469,5	**7 376**	310	4,20	255	3,45	565
	Puńsk	38	1 667,0	**8 325**	352	4,23	285	3,42	637
	Sejny	24	867,4	**8 331**	350	4,20	282	3,39	632
SIEMIATYCKI		252	9 319,6	**8 319**	354	4,25	286	3,44	640
	Drohiczyn	57	2 270,9	**8 340**	351	4,21	288	3,45	639
	Dziadkowice	37	1 032,7	**8 113**	355	4,38	278	3,43	633
	Grodzisk	52	1 712,0	**8 320**	355	4,27	284	3,41	639
	Mielejczyce	12	502,6	**8 966**	380	4,24	309	3,45	689
	Nurzec-Stacja	1	15,9	**4 159**	169	4,07	130	3,12	299
	Perlejewo	55	2 362,6	**8 289**	347	4,19	285	3,44	632
	Siemiatycze	38	1 422,9	**8 301**	358	4,31	286	3,45	644
SOKÓLSKI		141	5 731,1	**8 595**	364	4,23	293	3,41	657
	Dąbrowa Białostocka	16	621,7	**8 211**	352	4,29	278	3,38	630
	Janów	25	1 111,7	**8 469**	352	4,16	289	3,41	641
	Korycin	23	1 072,2	**9 439**	395	4,18	323	3,42	718
	Krynki	1	43,1	**7 809**	320	4,10	273	3,49	593
	Kuźnica	3	85,4	**7 873**	361	4,59	256	3,25	617
	Nowy Dwór	4	140,4	**8 408**	360	4,28	293	3,48	653
	Sidra	3	133,1	**9 778**	384	3,93	331	3,38	715
	Sokółka	5	88,9	**6 338**	281	4,44	212	3,35	493
	Suchowola	55	2 210,0	**8 516**	363	4,26	291	3,42	654
	Szudziałowo	6	224,6	**7 762**	330	4,25	259	3,34	589
SUWALSKI		185	6 552,0	**7 860**	330	4,20	270	3,43	600
	Bakałarzewo	18	857,9	**8 807**	372	4,22	307	3,48	679
	Filipów	28	1 010,6	**7 338**	310	4,22	251	3,42	561
	Jeleniewo	19	552,1	**7 291**	303	4,16	249	3,41	552
	Przerośl	23	741,7	**7 460**	313	4,19	254	3,41	567
	Raczki	27	901,4	**8 818**	384	4,35	304	3,45	688
	Rutka Tartak	14	553,2	**7 055**	293	4,15	245	3,47	538
	Suwałki	9	424,4	**7 710**	318	4,13	266	3,45	584
	Szypliszki	30	782,1	**7 234**	307	4,24	245	3,38	552
	Wiżajny	17	728,6	**8 490**	343	4,04	290	3,41	633
WYSOKOMAZOWIECKI		995	42 960,4	**8 698**	365	4,20	298	3,43	663
	Ciechanowiec	60	2 860,0	**7 847**	329	4,19	269	3,43	598
	Czyżew	109	5 488,8	**8 934**	371	4,15	306	3,43	677
	Klukowo	124	5 156,0	**8 282**	347	4,19	285	3,44	632
	Kobylin Borzymy	76	3 386,5	**8 561**	363	4,24	295	3,44	658
	Kulesze Kościelne	111	4 811,2	**8 910**	374	4,20	305	3,42	679
	Nowe Piekuty	105	4 446,4	**8 693**	365	4,20	298	3,43	663
	Sokoły	126	4 843,6	**9 046**	375	4,15	309	3,41	684
	Szepietowo	143	5 982,8	**8 838**	372	4,21	302	3,42	674
	Wysokie Mazowieckie	141	5 985,1	**8 740**	373	4,27	301	3,44	674
ZAMBROWSKI		295	13 438,9	**9 020**	378	4,19	311	3,45	689
	Kołaki Kościelne	58	2 613,2	**9 494**	401	4,22	329	3,46	730
	Rutki	71	3 195,0	**8 401**	350	4,16	288	3,43	638
	Szumowo	47	2 393,4	**8 792**	371	4,22	304	3,46	675
	Zambrów	119	5 237,3	**9 266**	387	4,18	319	3,44	706
EŁCKI*		2	988,2	**11 204**	441	3,94	382	3,41	823

PRODUCENT MASZYN ROLNICZYCH

EUROMILK

RINO

WOZY PASZOWE PIONOWE

POJEMNOŚĆ OD 5 M³ DO 50 M³

PUMA

WOZY PASZOWE POZIOME

POJEMNOŚĆ OD 9 M³ DO 20 M³

BUFFALO

ROZRZUTNIKI OBORNIKA

POJEMNOŚĆ OD 7 TON DO 24 TON

GAMA Group ul. Przemysłowa 5,
18-200 Wysokie Mazowieckie, Poland

sekretariat@euromilk.pl

+48 690 384 454

www.euromilk.pl

+48 86 225 23 80

FB.COM/EUROMILKPOLSKA

EUROMILK_PL

EUROMILKPOLSKA

EUROMILK

Tab. nr 2 RANKING NAJLEPSZYCH HODOWCÓW W WOJEWÓDZTWIE PODLASKIM WEDŁUG RAS I WIELKOŚCI STADA

HODOWCA	MIEJSCOWOŚĆ	METODA OCENY	MLEKO SKUPOWE	PRZECIĘTNA LICZBA KRÓW		PRZECIĘTNA WYDAJNOŚĆ OD JEDNEJ KROWY					
						MLEKO	TŁUSZCZ		BIAŁKO		T + B
				W RASIE	W STADZIE	kg	kg	%	kg	%	kg
OBORY od 4 do 20 szt. krów danej rasy w stadzie											
RASA POLSKA HOLSZTYŃSKO-FRYZYJSKA ODMIANY CZARNO-BIAŁEJ											
Brzozowski Henryk	Chomizna	AT4		17,1	22,8	**11 865**	441	3,72	441	3,72	882
Żochowscy Paweł i Aneta	Stary Skarżyn	AT4		18,1	19,7	**11 863**	466	3,93	415	3,50	881
Chrzanowska Barbara	Karwowo	AT4	R	19,4	24,5	**11 498**	497	4,32	397	3,45	894
Szeligowski Jacek	Krajewo Białe	AT4	R	18,5	19,2	**10 866**	460	4,23	371	3,41	831
Idźkowski Józef	Truskolasy Olszyna	AT4		19,2	21,4	**10 802**	402	3,72	359	3,32	761
Walczuk Tomasz	Krzeczkowo Nowe Bieńki	AT4	R	14,6	16,6	**10 783**	415	3,85	380	3,52	795
Balun Romuald	Wojtokiemie	AT4	R	19,8	26,3	**10 613**	444	4,18	347	3,27	791
Tatarczuk Zbigniew	Boćki	AT4		19,1	28,9	**10 597**	467	4,41	384	3,62	851
Michałowski Sławomir	Czartosy	AT4	R	17,8	22,7	**10 587**	446	4,21	375	3,54	821
Niewiarowska Justyna	Krzecze	AT4	R	15,1	15,1	**10 554**	473	4,48	358	3,39	831
RASA POLSKA HOLSZTYŃSKO-FRYZYJSKA ODMIANY CZERWONO-BIAŁEJ											
Dołęgowski Jacek	Dąbrowa Dołęgi	AT4	R	15,6	24,0	**7 590**	364	4,80	261	3,44	625
Lubowicki Leszek	Stare Kostry	AT4		11,8	23,8	**7 281**	309	4,25	234	3,21	543
Niewińska Regina Marianna	Moczydły Stanisławowięta	AT4		12,6	20,4	**6 950**	314	4,52	243	3,50	557
Zamojski Marcin Sylwester	Ostrówek	AT4	R	11,2	17,8	**6 801**	301	4,42	227	3,34	528
Cepowicz Krzysztof	Wyszonki Błonie	AT4		17,9	32,0	**6 225**	268	4,30	220	3,54	488
Dąbrowski Adam	Przestrzele	AT4		8,4	16,6	**5 382**	220	4,08	177	3,28	397
Grodzki Maciej	Ożary Wielkie	AT4	R	14,3	26,7	**4 623**	209	4,51	154	3,34	363
RASA POLSKA CZERWONA											
Tokarski Grzegorz	Koce Basie	AT4		4,0	14,1	**4 729**	241	5,10	163	3,45	404
Abramowicz Sławomir	Wierciszewo	A8		8,0	17,0	**4 287**	190	4,43	149	3,48	339
Łowczyński Grzegorz	Żywa Woda	AT4		14,0	14,0	**3 689**	156	4,23	131	3,56	287
Rydzewski Józef	Budy Stawiskie	AT4	R	10,8	25,9	**3 570**	144	4,04	124	3,48	268
Gosk Leszek	Rutki Kossaki	AT4		12,4	12,4	**3 200**	130	4,06	115	3,60	245
Majewski Wojciech	Cimochowizna	AT4		5,0	5,0	**2 946**	130	4,40	102	3,45	232
Bagiński Ludwik	Puchły	AT4	R	14,5	28,4	**2 920**	123	4,21	95	3,25	218
Sakowicz Karol	Rogowo	AT4		12,7	12,7	**2 756**	123	4,45	103	3,75	226
Poświatowski Daniel	Tobołowo	AT4		8,8	8,8	**2 755**	120	4,35	93	3,39	213
Racis Szymon	Jasionowo	AT4		13,4	19,0	**2 747**	116	4,22	90	3,27	206
RASA SIMENTALSKA											
Zajączkowski Andrzej	Olszewo	AT4	R	15,9	28,7	**6 752**	294	4,36	231	3,42	525
Zieliński Wojciech	Przystajne	AT4		10,5	15,6	**6 240**	263	4,22	220	3,53	483
RASA BIAŁOGRZBIETA											
Bączyk Mariusz	Pęchratka Polska	AT4		9,0	26,1	**5 882**	259	4,40	194	3,29	453
Falkowski Stanisław	Filipy	AT4		10,8	12,8	**4 896**	201	4,11	176	3,59	377
Orzołek Zdzisław	Kuzie	A8		13,2	19,0	**4 714**	179	3,79	148	3,14	327
Piaścik Marcin	Nowe Kupiski	AT4		18,8	21,3	**4 199**	167	3,97	138	3,28	305
Dobrzycki Marcin	Konopki Białystok	AT4		16,3	24,0	**3 834**	165	4,31	131	3,42	296
Korenkiewicz Karol	Rudawka	AT4		7,1	7,1	**2 795**	119	4,27	96	3,45	215
Wyszko Tadeusz	Olszanka	AT4		17,6	17,6	**2 775**	115	4,15	87	3,14	202
Korenkiewicz Wojciech	Głuszyn	AT4		5,3	5,3	**2 580**	111	4,30	92	3,57	203
Rydzewski Artur	Zaleskie	AT4		4,1	8,1	**2 185**	103	4,72	76	3,46	179
RASA POLSKA CZARNO-BIAŁA											
Mroczkowski Marek	Czarniewo	AT4		16,8	45,1	**6 615**	295	4,46	230	3,47	525
Zalewska Jadwiga	Zanklewo	AT4	R	13,8	34,2	**6 393**	262	4,10	219	3,42	481
Falkowski Zbigniew	Filipy	AT4		6,2	6,2	**6 254**	276	4,42	235	3,75	511
Mierzwiński Szczepan	Filipy	AT4	R	10,3	24,9	**5 952**	261	4,38	205	3,44	466
Twarowski Tomasz	Godzieby	AT4		16,9	31,8	**5 946**	249	4,18	195	3,28	444

HODOWCA	MIEJSCOWOŚĆ	METODA OCENY	MLEKO SKUPOWE	PRZECIĘTNA LICZBA KRÓW		PRZECIĘTNA WYDAJNOŚĆ OD JEDNEJ KROWY					
						MLEKO	TŁUSZCZ		BIAŁKO		T + B
				W RASIE	W STADZIE	kg	kg	%	kg	%	kg
Wydro Tomasz	Kielczany	AT4	R	13,1	15,1	**5 824**	259	4,44	204	3,50	463
Paprocki Sławomir	Domanowo	AT4		6,2	39,1	**5 477**	256	4,67	197	3,60	453
Rydzewski Adam	Zaborowo	AT4		16,3	26,3	**4 679**	171	3,65	155	3,31	326
Abramowicz Sławomir	Wierciszewo	A8		9,0	17,0	**3 898**	177	4,54	136	3,49	313
Conkała Zuzanna Anna	Bondziszki	AT4	R	7,3	36,1	**3 143**	159	5,07	127	4,03	286
RASA POLSKA CZERWONO-BIAŁA											
Jadczak Marek	Michałowo Wielkie	A8		14,0	65,8	**5 584**	259	4,63	190	3,41	449
Walendzik Magdalena	Gołębie	AT4		9,6	13,7	**4 978**	200	4,01	159	3,19	359
Rydzewski Adam	Zaborowo	AT4		10,0	26,3	**4 788**	166	3,47	163	3,41	329
Koszycki Andrzej	Samułki Duże	AT4		6,1	6,1	**4 483**	194	4,33	139	3,11	333
Olszewski Bogdan	Olszewek	AT4		15,0	19,0	**3 879**	150	3,86	130	3,34	280
Osmólski Zdzisław	Łubin Kościelny	AT4		5,3	6,1	**3 169**	137	4,33	116	3,65	253
OBORY od 20,1 do 50 szt. krów danej rasy w stadzie											
RASA POLSKA HOLSZTYŃSKO-FRYZYJSKA ODMIANY CZARNO-BIAŁEJ											
Wnorowski Bogdan	Nowe Garbowo	A4	R	33,6	34,6	**13 051**	512	3,92	452	3,46	964
Kulesza Jacek	Wdziękoń Drugi	AT4	R	35,3	35,3	**12 761**	488	3,82	439	3,44	927
Kraśko Janusz	Pasieczniki Duże	AT4	R	30,8	30,8	**12 525**	500	3,99	422	3,37	922
Włodkowscy Magdalena i Krzysztof	Pomiany	A4	R	38,0	46,8	**12 517**	509	4,07	413	3,30	922
Kossakowski Marian	Kossaki Borowe	AT4		43,2	43,5	**12 451**	453	3,64	432	3,47	885
Przeździecki Adam	Grodzkie Szczepanowięta	A4	R	36,4	36,4	**12 392**	468	3,78	431	3,48	899
Karbowski Kazimierz	Żarnowo Drugie	AT4	R	49,0	49,0	**12 367**	443	3,58	411	3,32	854
Kamiński Piotr	Brzozowo Stare	AT4	R	43,7	47,2	**12 355**	503	4,07	437	3,54	940
Sokołowski Zdzisław	Chojane Pawłowięta	AT4		47,7	53,3	**12 269**	475	3,87	429	3,50	904
Budniak Krzysztof	Waniewo	AT4		22,0	22,0	**12 247**	475	3,88	432	3,53	907
RASA POLSKA HOLSZTYŃSKO-FRYZYJSKA ODMIANY CZERWONO-BIAŁEJ											
Gołębiewski Krzysztof	Łopienie Szelągi	AT4		32,7	62,5	**10 694**	389	3,64	372	3,48	761
Kotowski Artur	Sosnowo	AT4	R	37,1	67,3	**8 823**	371	4,21	300	3,40	671
Wierciszewski Tomasz	Krajewo Białe	AT4		21,4	37,8	**8 758**	378	4,31	311	3,55	689
Przeździecki Andrzej	Zaręby Góry Leśne	AT4	R	26,8	39,9	**7 885**	326	4,13	272	3,45	598
Kurzyna Adam	Ożarki Olszanka	AT4		26,3	52,8	**7 771**	310	3,99	286	3,68	596
Ślósarz Kazimierz	Oleksin	AT4		23,3	44,8	**6 426**	288	4,48	220	3,43	508
RASA BIAŁOGRZBIETA											
Rybałt Dawid	Dubaśno	AT4	R	25,2	48,0	**8 283**	340	4,10	287	3,46	627
Karpiuk Joanna	Straszewo	AT4		21,9	22,7	**2 245**	93	4,15	82	3,67	175
RASA MONTBELIARDE											
Laskowski Tomasz	Wiżajny	AT4		34,0	37,7	**7 425**	290	3,90	264	3,56	554
RASA POLSKA CZARNO-BIAŁA											
Łazuk Janusz	Harasimowicze	AT4		30,4	68,5	**5 940**	255	4,30	188	3,16	443
Radziszewski Andrzej	Bogusze Stare	AT4		37,7	37,9	**5 276**	226	4,29	181	3,43	407
Rogowski Sławomir	Supy	AT4		34,1	35,1	**5 004**	196	3,92	162	3,24	358
Leszczyński Sławomir	Malinowo	AT4		34,7	70,6	**4 636**	209	4,50	154	3,32	363
OBORY powyżej 50 szt. krów danej rasy w stadzie											
RASA POLSKA HOLSZTYŃSKO-FRYZYJSKA ODMIANY CZARNO-BIAŁEJ											
Szeligowski Piotr	Łubnice Krusze	AT4	R	53,7	53,7	**13 022**	580	4,45	460	3,53	1040
Wałejko Walenty	Leszkiemie	AR4	R	166,1	175,3	**12 824**	499	3,89	439	3,42	938
Czajkowski Kazimierz	Czajki	A4	R	114,4	114,4	**12 458**	473	3,80	430	3,45	903
Skrzypko Piotr	Długi Ług	AT4		74,5	78,0	**12 432**	469	3,77	405	3,26	874
Mroczkowska Barbara	Dzierzbia	AT4	R	54,6	54,6	**12 410**	493	3,97	431	3,47	924

Tab. nr 2 RANKING NAJLEPSZYCH HODOWCÓW W WOJEWÓDZTWIE PODLASKIM WEDŁUG RAS I WIELKOŚCI STADA

HODOWCA	MIEJSCOWOŚĆ	METODA OCENY	MLEKO SKUPOWE	PRZECIĘTNA LICZBA KRÓW		PRZECIĘTNA WYDAJNOŚĆ OD JEDNEJ KROWY					
						MLEKO	TŁUSZCZ		BIAŁKO		T + B
				W RASIE	W STADZIE	kg	kg	%	kg	%	kg
Żochowski Stanisław – Kamińskie Wiktory	*wydajność stada*	A4	R	191,3	237,4	**12 145**	554	4,56	443	3,65	997
Żochowski Stanisław	*wydajność obory właśc. 1*	A4	R	128,9	153,7	**12 538**	566	4,51	458	3,65	1024
Żochowska Anna	*wydajność obory właśc. 2*	A4	R	13,0	15,6	**12 572**	578	4,60	469	3,73	1047
Żochowski Maciej	*wydajność obory właśc. 3*	A4	R	49,4	68,1	**11 007**	515	4,68	400	3,63	915
Choiński Karol	Chojane Pawłowięta	AT4	R	68,6	68,6	**12 105**	407	3,36	410	3,39	817
Dorf Krzysztof	Rumiejki	AT4	R	102,0	110,1	**11 986**	469	3,91	424	3,54	893
Guzel Adam – Szpakowo	*wydajność stada*	AR4	R	219,2	219,2	**11 974**	465	3,88	399	3,33	864
Guzel Adam	*wydajność obory właśc. 1*	AR4	R	113,6	113,6	**12 010**	465	3,87	400	3,33	865
Guzel Paweł	*wydajność obory właśc. 2*	AR4	R	105,6	105,6	**11 935**	466	3,90	397	3,33	863
Trzaska Wiesław	Dłużniewo	AR4	R	59,8	59,8	**11 934**	460	3,85	378	3,17	838
RASA POLSKA HOLSZTYŃSKO-FRYZYJSKA ODMIANY CZERWONO-BIAŁEJ											
Kraszewski Tomasz	Dąbrowa Łazy	AT4		157,7	191,4	**9 919**	381	3,84	348	3,51	729

SM WAWEL

FAO 230-240

LEGENDARNY
PLON ZIARNA

- **NR 1** w plonie ziarna – 111% wzorca (126,6 dt/ha)
- **NR 1** w plonie CCM – 111% wzorca (219 dt/ha)
- Mocny Stay-Green
- Odporny na wyleganie
- Rekomendowany do uprawy w całym kraju

Na podstawie badań rejestrowych COBORU

HR SMOLICE

Hodowla Roślin Smolice Sp. z o.o. Grupa IHAR
www.hrsmolice.pl

Kontakt
region 1. 784 915 508 **region 2.** 538 819 893
region 3. 538 819 890 **region 4.** 538 819 901

Tab. nr 3 RANKING NAJLEPSZYCH HODOWCÓW W WOJEWÓDZTWIE PODLASKIM WEDŁUG KG TŁUSZCZU I BIAŁKA

MIEJSCE	HODOWCA	MIEJSCOWOŚĆ	METODA OCENY	MLEKO SKUPOWE	PRZECIĘTNA LICZBA KRÓW W STADZIE	Średnia wydajność						OKRES MIĘDZYWYCIEL.	WIEK I-GO WYC.
						T + B	TŁUSZCZ		BIAŁKO		MLEKO		
						kg	kg	%	kg	%	kg		
WOJEWÓDZTWO PODLASKIE													
1	Szeligowski Piotr	Łubnice Krusze	AT4	R	53,7	**1 040**	580	4,45	460	3,53	13 022	393	723
2	Żochowski Stanisław – Kamińskie Wiktory	*wydajność stada*	A4	R	237,4	**982**	546	4,58	436	3,66	11 911	458	730
	Żochowski Stanisław	*wydajność obory właśc. 1*	A4	R	153,7	**1 012**	561	4,55	451	3,66	12 332	435	730
	Żochowska Anna	*wydajność obory właśc. 2*	A4	R	15,6	**1 045**	577	4,61	468	3,74	12 521	475	0
	Żochowski Maciej	*wydajność obory właśc. 3*	A4	R	68,1	**897**	502	4,64	395	3,65	10 823	498	0
3	Wnorowski Bogdan	Nowe Garbowo	A4	R	34,6	**961**	511	3,92	450	3,45	13 039	423	729
4	Kamiński Piotr	Brzozowo Stare	AT4	R	47,2	**948**	508	4,12	440	3,57	12 336	405	741
5	Wałejko Walenty	Leszkiemie	AR4	R	175,3	**939**	500	3,90	439	3,43	12 810	415	723
6	Włodkowscy Magdalena i Krzysztof	Pomiany	A4	R	46,8	**936**	515	4,10	421	3,35	12 559	434	865
7	Ołdakowski Piotr	Podłatki Duże	AT4	R	34,5	**929**	500	4,23	429	3,63	11 820	467	807
8	Kulesza Jacek	Wdziękoń Drugi	AT4	R	35,3	**927**	488	3,82	439	3,44	12 761	414	756
9	Mroczkowska Barbara	Dzierzbia	AT4	R	54,6	**924**	493	3,97	431	3,47	12 410	382	739
10	Kraśko Janusz	Pasieczniki Duże	AT4	R	30,8	**922**	500	3,99	422	3,37	12 525	441	730
11	Stachyra Jan	Dreństwo	AT4	R	63,6	**919**	504	4,32	415	3,56	11 661	428	818
12	Trusiak Roman	Granne	AT4	R	27,9	**915**	488	3,97	427	3,47	12 292	399	863
13	Sokołowski Zdzisław	Chojane Pawłowięta	AT4		53,3	**913**	479	3,86	434	3,50	12 399	550	917
14	Budniak Krzysztof	Waniewo	AT4		22,0	**907**	475	3,88	432	3,53	12 247	414	804
15	Ulewicz Krystian	Morgi	AT4	R	22,6	**905**	500	4,47	405	3,62	11 191	464	731
16	Gosk Leszek	Głodowo Dąb	AT4	R	98,0	**905**	498	4,23	407	3,46	11 775	421	767
17	Czajkowski Kazimierz	Czajki	A4	R	114,4	**903**	473	3,80	430	3,45	12 458	410	762
18	Przeździecki Adam	Grodzkie Szczepanowięta	A4	R	36,4	**899**	468	3,78	431	3,48	12 392	404	747
19	Leśniewski Tomasz	Cieciorki	AT4	R	77,8	**899**	485	4,16	414	3,55	11 659	427	879
20	Andrzejuk Władysław	Nowoberezowo	A4	R	91,8	**898**	490	4,19	408	3,49	11 687	409	930
21	Ciniewicz Tomasz	Grodziszczany	AT4	R	49,2	**895**	494	4,25	401	3,45	11 631	423	812
22	Dorf Krzysztof	Rumiejki	AT4	R	110,1	**894**	470	3,94	424	3,55	11 929	372	823
23	Chrzanowska Barbara	Karwowo	AT4	R	24,5	**894**	499	4,40	395	3,49	11 329	380	837
24	Wiśniewski Wojciech	Kossaki Falki	AT4	R	69,1	**892**	499	4,44	393	3,50	11 240	397	751
25	Roszkowski Krzysztof	Krzyżewo	AT4	R	46,1	**890**	482	4,04	408	3,42	11 920	423	793
26	Żochowscy Paweł i Aneta	Stary Skarżyn	AT4		19,7	**890**	471	3,94	419	3,50	11 957	416	700
27	Kossakowski Marian	Kossaki Borowe	AT4		43,5	**886**	453	3,64	433	3,48	12 445	482	702
28	Wielbut Janusz	Borkowo	AT4	R	133,6	**881**	497	4,49	384	3,47	11 073	415	841
29	Kruszewski Andrzej	Tłoczewo	AT4		37,4	**880**	476	4,09	404	3,47	11 639	435	787
30	Przeździecki Stanisław	Łady Polne	AT4	R	121,5	**880**	466	4,03	414	3,58	11 556	428	805

SILOBREED
MAIZE DIGESTIBLE YIELD by Lidea

WYSELEKCJONOWANE ODMIANY KISZONKOWE

W czołówce badań COBORU*:

Nr 1
ES Bond
REJ. 2018
plon s.m.
gr. średniowczesna

Nr 1
ES Skywalker
PDO 2019
plon s.m.
gr. średniowczesna

Nr 1
ES Watson
PDO 2020
plon s.m.
gr. średniowczesna

Nr 1
ES Physiker
REJ. 2018–2019
plon s.m.
gr. średniopóźna

Nr 1
ES Skytower
REJ. 2020–2021
plon s.m.
gr. średniowczesna

Nr 1
ES Fieldplayer
REJ. 2020–2021
plon s.m.
gr. wczesna

W ofercie również wielu innych rekordzistów!

* Źródło: COBORU 2018–2021.

www.lidea-seeds.pl

Lidea
FRESH IDEAS FOR AGRICULTURE
RALIS

Tab. nr 4 RANKING HODOWCÓW W WOJEWÓDZTWIE PODLASKIM WEDŁUG POWIATÓW
W zestawieniu zaprezentowano stada o przeciętnej wydajności mleka powyżej 7500 kg

POWIAT AUGUSTOWSKI

MIEJSCE	HODOWCA	MIEJSCOWOŚĆ	METODA OCENY	MLEKO SKUPOWE	PRZEC. LICZBA KRÓW	PRZECIĘTNA WYDAJNOŚĆ OD JEDNEJ KROWY					
						MLEKO	TŁUSZCZ		BIAŁKO		T + B
						kg	kg	%	kg	%	kg
1	Włodkowscy Magdalena i Krzysztof	Pomiany	A4	R	46,8	**12 559**	515	4,10	421	3,35	936
2	Karbowski Kazimierz	Żarnowo Drugie	AT4	R	49,0	**12 367**	443	3,58	411	3,32	854
3	Dorf Krzysztof	Rumiejki	AT4	R	110,1	**11 929**	470	3,94	424	3,55	894
4	Prawdzik Michał	Żarnowo Drugie	AT4		47,5	**11 773**	456	3,87	394	3,35	850
5	Stachyra Jan	Dreństwo	AT4	R	63,6	**11 661**	504	4,32	415	3,56	919
6	Polkowski Karol	Jasionowo Dębowskie	AT4	R	33,2	**11 487**	429	3,73	409	3,56	838
7	Leszczyński Stanisław	Wrotki	AT4	R	41,5	**11 417**	469	4,11	395	3,46	864
8	Mitros Tomasz	Polkowo	AT4	R	51,5	**11 103**	461	4,15	398	3,58	859
9	Parfieńczyk Krzysztof	Nowy Rogożyn	AT4	R	69,6	**10 966**	428	3,90	364	3,32	792
10	Zalewski Karol	Dreństwo	AT4	R	58,8	**10 920**	411	3,76	379	3,47	790
11	Prawdzik Marek	Biernatki	AT4	R	91,1	**10 904**	447	4,10	377	3,46	824
12	Stolarski Tadeusz – Ostrowie	*wydajność stada*	AT4		70,7	**10 885**	432	3,97	361	3,32	793
	Stolarski Tadeusz	*wydajność obory właśc. 1*	AT4		48,3	**10 946**	436	3,98	363	3,32	799
	Stolarski Wojciech	*wydajność obory właśc. 2*	AT4		22,4	**10 754**	423	3,93	357	3,32	780
13	Brodowska-Malinowska Barbara	Tajenko	AT4	R	38,0	**10 842**	432	3,98	359	3,31	791
14	Sienkiewicz Bogdan	Wólka Karwowska	AT4		52,2	**10 818**	445	4,11	356	3,29	801
15	Gryszko Sławomir	Dulkowszczyzna	AT4	R	69,0	**10 798**	452	4,19	375	3,47	827
16	Świderski Józef	Pomiany	A4	R	28,3	**10 698**	453	4,23	364	3,40	817
17	Kotowski Krzysztof	Sosnowo	AT4	R	38,7	**10 687**	439	4,11	369	3,45	808
18	Urban Tomasz	Pruska Wielka	AT4	R	35,2	**10 653**	445	4,18	371	3,48	816
19	Malinowski Jarosław	Żrobki	AT4		59,8	**10 605**	420	3,96	379	3,57	799
20	Wronko Marcin	Bargłów Dworny	AT4		36,4	**10 591**	437	4,13	352	3,32	789
21	Zawadzki Jacek	Rutki Nowe	AT4		119,1	**10 510**	429	4,08	378	3,60	807
22	Paul Krzysztof	Kolnica	AT4	R	26,1	**10 458**	445	4,25	369	3,53	814
23	Siemion Robert Emil	Nowiny Stare	A4	R	94,7	**10 445**	421	4,03	361	3,46	782
24	Berner Krzysztof	Pruska	AT4	R	58,9	**10 418**	459	4,41	341	3,27	800
25	Szymczyk Mariusz	Pruska Mała	AT4		41,5	**10 414**	413	3,97	335	3,22	748
26	Sujata Marek	Rutki Stare	AT4	R	36,5	**10 387**	419	4,03	353	3,40	772
27	Łapszys Wiesław	Tajno Stare	AT4	R	84,6	**10 320**	420	4,07	351	3,40	771
28	Sienkiewicz Alina	Jastrzębna Druga	AT4	R	53,8	**10 235**	462	4,51	348	3,40	810
29	Grędziński Antoni	Biernatki	AT4		42,6	**10 235**	437	4,27	370	3,61	807
30	Bielawski Marcin	Czarniewo	AT4	R	47,9	**10 158**	408	4,02	354	3,48	762
31	Prostko Jarosław	Solistówka	AT4	R	10,0	**10 151**	408	4,02	342	3,37	750
32	Bernatowicz Krzysztof	Krasnoborki	AT4	R	34,3	**10 134**	410	4,05	340	3,35	750
33	Pycz Tomasz	Karoliny	AT4	R	37,8	**10 131**	450	4,44	356	3,51	806
34	Dylewski Dariusz	Barszcze	AT4	R	26,8	**10 047**	417	4,15	347	3,45	764
35	Kowalczyk Ryszard	Skieblewo	AT4	R	43,4	**10 021**	404	4,03	353	3,52	757
36	Cudnowski Jarosław	Netta Druga	AT4		82,5	**9 969**	442	4,43	337	3,38	779
37	Bondziul Józef	Gliniski	AT4		42,4	**9 942**	374	3,76	344	3,46	718
38	Chrulski Marcin	Monkinie	AT4		41,0	**9 923**	427	4,30	348	3,51	775
39	Karpiński Jerzy	Dreństwo	AT4		30,7	**9 817**	384	3,91	320	3,26	704
40	Mikołajczyk Mariusz	Netta Druga	AT4	R	56,1	**9 816**	423	4,31	343	3,49	766
41	Skorupa Jerzy	Nowiny Stare	AT4	R	95,8	**9 786**	435	4,44	350	3,58	785
42	Piotrowski Jacek	Żrobki	AT4		34,0	**9 750**	394	4,04	327	3,35	721
43	Suchocka Wioletta Urszula	Janówka	AT4	R	36,4	**9 748**	388	3,98	339	3,48	727
44	Skok Krzysztof	Ściokła	AT4	R	20,5	**9 740**	421	4,32	330	3,39	751
45	Poniatowski Hubert	Popowo	AT4	R	37,7	**9 690**	431	4,45	343	3,54	774
46	Kowalewski Marcin	Żarnowo Pierwsze	AT4	R	57,2	**9 675**	385	3,98	347	3,59	732
47	Wiśniewski Wojciech	Łabętnik	AT4	R	29,0	**9 619**	408	4,24	327	3,40	735
48	Rółkowski Krzysztof	Rumiejki	AT4	R	60,7	**9 587**	414	4,32	337	3,51	751
49	Mikołajczyk Dariusz	Dreństwo	AT4	R	65,8	**9 585**	399	4,16	330	3,44	729

POWIAT AUGUSTOWSKI

MIEJSCE	HODOWCA	MIEJSCOWOŚĆ	METODA OCENY	MLEKO SKUPOWE	PRZEC. LICZBA KRÓW	PRZECIĘTNA WYDAJNOŚĆ OD JEDNEJ KROWY					
						MLEKO	TŁUSZCZ		BIAŁKO		T + B
						kg	kg	%	kg	%	kg
50	Stankiewicz Stanisław	Rumiejki	AT4		121,1	**9 580**	399	4,16	327	3,41	726
51	Berner Michał	Wólka Karwowska	AT4	R	66,8	**9 576**	372	3,88	323	3,37	695
52	Rółkowski Adam	Żarnowo Trzecie	AT4	R	43,6	**9 566**	396	4,14	333	3,48	729
53	Olszewski Grzegorz	Cisów	AT4	R	33,1	**9 565**	405	4,23	341	3,56	746
54	Giedrojć Waldemar	Augustów	AT4		29,8	**9 460**	405	4,28	326	3,45	731
55	Ziarko Jarosław	Brzozówka	AT4	R	51,2	**9 453**	372	3,94	321	3,40	693
56	Kowalewski Stanisław	Wólka Karwowska	AT4	R	12,4	**9 449**	339	3,59	332	3,51	671
57	Kapla Andrzej	Mogilnice	AT4	R	50,6	**9 428**	408	4,33	318	3,37	726
58	Kotarski Andrzej	Topiłówka	AT4	R	44,9	**9 422**	385	4,09	343	3,64	728
59	Mikołajczyk Janusz	Bargłów Kościelny	AT4		27,9	**9 422**	391	4,15	324	3,44	715
60	Kleszczewski Tadeusz	Pomiany	AT4	R	34,5	**9 390**	397	4,23	317	3,38	714
61	Skorupa Krzysztof	Sosnowo	AT4		50,4	**9 342**	395	4,23	315	3,37	710
62	Sieńkowski Maciej	Turówka	AT4		22,1	**9 315**	379	4,07	307	3,29	686
63	Wysocki Zbigniew	Krasnoborki	AT4	R	37,1	**9 303**	389	4,18	328	3,52	717
64	Budziński Krzysztof	Wólka Karwowska	AT4	R	79,5	**9 284**	384	4,14	303	3,26	687
65	Rozmysłowicz Zbigniew	Tajenko	AT4	R	52,4	**9 236**	374	4,05	323	3,50	697
66	Szurant Mirosław	Judziki	AT4		137,3	**9 228**	379	4,11	317	3,43	696
67	Żywalewski Piotr	Lipowo	AT4	R	47,4	**9 207**	390	4,23	323	3,51	713
68	Chrulski Wojciech	Augustów	AT4	R	84,2	**9 181**	396	4,31	313	3,41	709
69	Rusiłowski Dariusz	Żarnowo Drugie	AT4	R	23,8	**9 153**	424	4,63	310	3,39	734
70	Sobolewski Andrzej	Biernatki	AT4	R	45,9	**9 148**	371	4,06	308	3,37	679
71	Klukowski Dariusz	Żarnowo Drugie	AT4		27,7	**9 117**	381	4,18	319	3,50	700
72	Boniecki Krystian	Kukowo	AT4		41,5	**9 089**	378	4,16	316	3,48	694
73	Dadura Leszek	Pieńki	AT4	R	52,4	**9 072**	365	4,02	305	3,36	670
74	Wierzbicki Grzegorz	Budziski	AT4	R	36,9	**9 045**	413	4,56	311	3,44	724
75	Cebeliński Jacek	Rumiejki	AT4		72,1	**9 042**	362	4,00	317	3,50	679
76	Roszkowski Arkadiusz	Gliniski	AT4		74,7	**9 003**	392	4,35	296	3,29	688
77	Ostrowski Czesław	Turówka	AT4	R	40,6	**9 002**	392	4,35	311	3,45	703
78	Stanulewicz Piotr	Jastrzębna Pierwsza	AT4	R	38,5	**8 972**	390	4,35	307	3,42	697
79	Kierkla Piotr	Czarniewo	AT4	R	31,6	**8 962**	396	4,42	314	3,50	710
80	Kotowski Artur	Sosnowo	AT4	R	67,3	**8 935**	373	4,17	303	3,39	676
81	Wnorowski Marek	Sołojewszczyzna	AT4	R	80,1	**8 916**	388	4,35	313	3,51	701
82	Hawrylik Janusz	Dulkowszczyzna	AT4	R	42,2	**8 840**	370	4,19	308	3,48	678
83	Miller Andrzej	Wólka Karwowska	AT4	R	28,2	**8 839**	379	4,29	313	3,54	692
84	Pieńczykowska Magdalena	Popowo	AT4	R	38,3	**8 821**	378	4,28	303	3,43	681
85	Zieliński Waldemar	Olszanka	AT4		87,2	**8 821**	390	4,42	311	3,53	701
86	Bujnowski Krzysztof	Turówka	AT4		48,1	**8 808**	365	4,14	299	3,39	664
87	Wawiórko Radosław	Łabętnik	AT4	R	39,5	**8 795**	396	4,50	315	3,58	711
88	Prusko Marcin	Augustów	AT4		45,8	**8 775**	345	3,93	291	3,31	636
89	Grajewski Andrzej	Krasnoborki	AT4	R	32,8	**8 764**	336	3,83	290	3,31	626
90	Kunda Stanisław	Jaminy	AT4		39,6	**8 746**	387	4,43	310	3,54	697
91	Teżewski Piotr	Mogilnice	AT4		36,9	**8 745**	394	4,51	307	3,51	701
92	Wysocki Jan	Tajenko	AT4	R	65,4	**8 742**	351	4,02	303	3,47	654
93	Zysko Leszek	Topiłówka	AT4	R	26,4	**8 705**	371	4,26	299	3,43	670
94	Słomski Mariusz Andrzej	Kopiec	AT4		45,6	**8 704**	394	4,53	288	3,31	682
95	Siwicki Mirosław	Cisów	AT4		30,8	**8 701**	375	4,31	286	3,29	661
96	Milewski Arkadiusz	Rutki Stare	AT4		56,8	**8 679**	389	4,48	291	3,35	680
97	Siedlecki Jan	Pruska Wielka	AT4	R	38,7	**8 671**	368	4,24	287	3,31	655
98	Sztukowski Aleksander	Skieblewo	AT4		39,9	**8 671**	385	4,44	307	3,54	692
99	Sobotko Waldemar	Nowiny Bargłowskie	AT4	R	41,6	**8 625**	397	4,60	305	3,54	702
100	Jankowski Piotr	Popowo	AT4	R	28,8	**8 624**	346	4,01	294	3,41	640

Tab. nr 4 RANKING HODOWCÓW W WOJEWÓDZTWIE PODLASKIM WEDŁUG POWIATÓW

POWIAT AUGUSTOWSKI

MIEJSCE	HODOWCA	MIEJSCOWOŚĆ	METODA OCENY	MLEKO SKUPOWE	PRZEC. LICZBA KRÓW	PRZECIĘTNA WYDAJNOŚĆ OD JEDNEJ KROWY					
						MLEKO	TŁUSZCZ		BIAŁKO		T + B
						kg	kg	%	kg	%	kg
101	Połubiński Tomasz	Netta Pierwsza	AT4	R	38,5	**8 600**	371	4,31	303	3,52	674
102	Zieziula Stanisław	Kurianka	AT4	R	39,6	**8 579**	396	4,61	311	3,62	707
103	Kapla Krzysztof	Polkowo	AT4		51,5	**8 552**	373	4,36	308	3,60	681
104	Zyskowski Andrzej	Żarnowo Trzecie	AT4	R	59,2	**8 514**	363	4,26	301	3,53	664
105	Kowalewski Paweł	Żarnowo Trzecie	AT4	R	52,8	**8 508**	345	4,05	283	3,33	628
106	Zagórska Karolina	Janówek	AT4		41,1	**8 469**	363	4,28	291	3,44	654
107	Łapiński Jan	Pruska Wielka	AT4		113,8	**8 448**	345	4,08	283	3,35	628
108	Sikora Grzegorz	Tajenko	AT4	R	49,3	**8 394**	368	4,38	278	3,31	646
109	Michałowski Adam	Netta Druga	AT4	R	131,8	**8 384**	348	4,15	296	3,53	644
110	Górowski Józef	Kroszewo	AT6		28,0	**8 369**	341	4,07	270	3,22	611
111	Zimiński Marian Henryk	Barszcze	AT4	R	32,0	**8 321**	371	4,46	303	3,64	674
112	Jurgielewicz Adam Antoni	Żabickie	AT4	R	19,1	**8 314**	360	4,33	286	3,44	646
113	Rybicki Rafał	Biernatki	AT4	R	24,4	**8 308**	337	4,06	282	3,39	619
114	Trocki Antoni	Biernatki	AT4		51,1	**8 302**	369	4,44	292	3,52	661
115	Kozłowska Marianna	Promiski	AT4	R	43,8	**8 282**	348	4,20	282	3,41	630
116	Radziwonowicz Celina	Stary Rogożyn	AT4	R	23,5	**8 282**	367	4,43	272	3,28	639
117	Kubeł Michał	Bułkowizna	AT4		27,4	**8 277**	345	4,17	305	3,68	650
118	Pomian Jarosław	Olszanka	AT4	R	18,5	**8 249**	342	4,14	288	3,49	630
119	Malinowski Romuald	Gabowe Grądy	AT4		48,1	**8 249**	332	4,02	274	3,32	606
120	Wilczewski Arkadiusz	Pomiany	AT4	R	23,8	**8 227**	330	4,01	283	3,44	613
121	Piotrowski Stanisław Józef	Żrobki	AT4		39,6	**8 137**	339	4,16	288	3,54	627
122	Siedlecka Joanna	Mazurki	AT4	R	26,6	**8 123**	335	4,12	272	3,35	607
123	Haraburda Grzegorz	Kamień	AT4	R	32,9	**8 115**	387	4,77	285	3,51	672
124	Pieńczykowski Jarosław	Żrobki	AT4	R	84,1	**8 071**	362	4,48	298	3,69	660
125	Karczewski Paweł	Rutki Nowe	AT4		34,0	**8 067**	337	4,18	276	3,42	613
126	Romanowski Wiesław	Pomiany	AT4	R	25,0	**8 054**	345	4,28	280	3,47	625
127	Czerobski Robert	Kolnica	AT4		22,1	**8 031**	324	4,03	267	3,33	591
128	Usnarski Edward	Jaziewo	AT4	R	33,9	**8 018**	338	4,22	258	3,22	596
129	Miller Andrzej	Wólka Karwowska	AT4		24,9	**7 982**	343	4,30	285	3,57	628
130	Rydzewski Bogusław	Kukowo	AT4		24,9	**7 946**	348	4,38	282	3,55	630
131	Mierzejewski Paweł	Żrobki	AT4	R	36,5	**7 934**	348	4,38	275	3,47	623
132	Grygo Dariusz	Rumiejki	AT4	R	40,2	**7 922**	351	4,43	272	3,43	623
133	Milanowski Jacek	Biernatki	AT4	R	30,6	**7 913**	343	4,33	266	3,36	609
134	Szypulewski Karol	Józefowo	AT4	R	26,2	**7 908**	321	4,06	263	3,32	584
135	Szczytko Karolina	Jasionowo Dębowskie	AT4		36,9	**7 856**	359	4,57	279	3,55	638
136	Andrzejczyk Mariusz	Bułkowizna	AT4		49,1	**7 842**	344	4,38	269	3,43	613
137	Ziarko Karol	Tajenko	AT4	R	52,7	**7 766**	322	4,15	262	3,37	584
138	Milanowski Kazimierz	Biernatki	AT4		35,7	**7 758**	340	4,38	254	3,27	594
139	Bochonko Zdzisław	Dolinczany	AT4	R	32,6	**7 696**	316	4,11	242	3,15	558
140	Dobko Andrzej	Kurianka	AT4		49,6	**7 659**	349	4,56	264	3,45	613
141	Bujkowski Jan	Gatne Drugie	AT4		21,1	**7 649**	338	4,42	252	3,29	590
142	Żukowski Henryk	Sosnowo	AT4		47,7	**7 621**	319	4,19	255	3,35	574
143	Sadowski Paweł	Gatne Pierwsze	AT4		34,3	**7 618**	328	4,31	260	3,41	588
144	Suchocki Michał	Monkinie	AT4	R	26,3	**7 606**	339	4,45	267	3,51	606
145	Karbowski Wojciech	Augustów	AT4		31,1	**7 561**	354	4,68	253	3,35	607
146	Formejster Jacek	Dreństwo	AT4		20,4	**7 557**	321	4,25	255	3,38	576
147	Pycz Paweł	Judziki	AT4	R	36,8	**7 549**	353	4,68	269	3,56	622
148	Poniatowski Bogdan	Nowiny Bargłowskie	AT4		18,9	**7 535**	323	4,28	250	3,32	573
149	Kunda Janusz	Jaziewo	AT4		54,9	**7 516**	328	4,37	254	3,38	582

POWIAT BIAŁOSTOCKI

MIEJSCE	HODOWCA	MIEJSCOWOŚĆ	METODA OCENY	MLEKO SKUPOWE	PRZEC. LICZBA KRÓW	PRZECIĘTNA WYDAJNOŚĆ OD JEDNEJ KROWY					
						MLEKO	TŁUSZCZ		BIAŁKO		T + B
						kg	kg	%	kg	%	kg
1	Kamiński Piotr	Brzozowo Stare	AT4	R	47,2	**12 336**	508	4,12	440	3,57	948
2	Żochowski Stanisław – Kamińskie Wiktory	*wydajność stada*	A4	R	237,4	**11 911**	546	4,58	436	3,66	982
	Żochowski Stanisław	*wydajność obory właśc. 1*	A4	R	153,7	**12 332**	561	4,55	451	3,66	1012
	Żochowska Anna	*wydajność obory właśc. 2*	A4	R	15,6	**12 521**	577	4,61	468	3,74	1045
	Żochowski Maciej	*wydajność obory właśc. 3*	A4	R	68,1	**10 823**	502	4,64	395	3,65	897
3	Pilis Urszula i Andrzej	Hermany	AT4	R	88,6	**11 804**	430	3,64	406	3,44	836
4	Drągowski Krzysztof	Dzierżki	AT4	R	51,0	**11 771**	466	3,96	403	3,42	869
5	Łapiński Karol	Brzozowo Korabie	AT4		85,2	**11 426**	458	4,01	403	3,53	861
6	Zakrzewski Bogdan – Liza Nowa	wydajność stada	AT4		385,2	**11 393**	456	4,00	403	3,54	859
	Zakrzewski Bogdan	wydajność obory właśc. 1	AT4		304,1	**11 375**	454	3,99	402	3,53	856
	Zakrzewski Patryk	wydajność obory właśc. 2	AT4		81,1	**11 463**	462	4,03	407	3,55	869
7	Brzozowski Henryk	Chomizna	AT4		22,8	**11 175**	426	3,81	418	3,74	844
8	Łukoszyk Jakub	Gródek	A4		92,9	**11 157**	436	3,91	393	3,52	829
9	Zajkowski Paweł	Targonie Wielkie	AR4	R	83,6	**10 966**	435	3,97	385	3,51	820
10	Kruszewski Krzysztof	Płonka Matyski	AT4		241,9	**10 865**	425	3,91	385	3,54	810
11	Dzierżek Mirosław	Dzierżki	AT4		82,4	**10 826**	440	4,06	385	3,56	825
12	Kossakowski Paweł	Kapice Stare	A4		213,0	**10 777**	438	4,06	376	3,49	814
13	Kardasz Wiaczesław	Glejsk	AT4		63,4	**10 709**	424	3,96	371	3,46	795
14	Ostrzygało Arkadiusz Krzysztof	Pietkowo	AT4		30,8	**10 654**	459	4,31	370	3,47	829
15	Piekutowski Zenon	Brzozowo Korabie	AT4	R	63,0	**10 620**	461	4,34	377	3,55	838
16	Krasowski Mariusz	Brzozowo Antonie	AT4	R	75,7	**10 606**	439	4,14	366	3,45	805
17	Prychocki Janusz	Lewickie Kol.	AT4		40,2	**10 576**	425	4,02	380	3,59	805
18	Zambrzycki Paweł	Nieciece	AT4	R	43,4	**10 572**	449	4,25	382	3,61	831
19	Zajkowski Zenon	Targonie Wity	AT4		12,8	**10 457**	419	4,01	343	3,28	762
20	Brzozowski Grzegorz	Brzozowo Chrzczony	AT4	R	44,0	**10 411**	448	4,30	357	3,43	805
21	Wnorowski Mariusz	Hermany	AT4	R	56,1	**10 401**	399	3,84	336	3,23	735
22	Zajkowski Janusz	Targonie Wity	AT4		50,9	**10 383**	385	3,71	355	3,42	740
23	Kapica Zdzisław	Zawady	AT4	R	30,2	**10 265**	392	3,82	346	3,37	738
24	Pogorzelski Marek	Targonie Wity	AT4	R	42,1	**10 163**	394	3,88	337	3,32	731
25	Zdrodowski Marcin	Brzozowo Solniki	AT4	R	47,7	**10 155**	446	4,39	345	3,40	791
26	Targoński Łukasz	Targonie Krytuły	AT4	R	41,2	**10 129**	419	4,14	339	3,35	758
27	Grochowski Henryk	Gąsówka Oleksin	AT4	R	50,3	**10 116**	403	3,98	349	3,45	752
28	Płoński Józef	Łupianka Nowa	AT4		74,9	**10 095**	405	4,01	341	3,38	746
29	Twarowski Mariusz	Liza Stara	AT4	R	19,1	**10 067**	382	3,79	318	3,16	700
30	Prus Józef	Rafałówka	AT4		9,6	**10 029**	427	4,26	349	3,48	776
31	Wróblewski Dariusz	Józefin	AT4	R	90,9	**9 985**	418	4,19	339	3,39	757
32	Porowski Stanisław	Targonie Wielkie	AT4		41,2	**9 943**	409	4,11	340	3,42	749
33	Wądołowski Jerzy	Chlebiotki Nowe	AT4	R	90,8	**9 824**	366	3,73	337	3,43	703
34	Brzozowski Artur Robert	Brzozowo Chrzczonki	AT4		47,4	**9 820**	432	4,40	343	3,49	775
35	Kapica Janusz	Kapice Stare	AT4		61,2	**9 719**	401	4,13	345	3,55	746
36	Wądołowski Jacek	Konopki Pokrzywnica	AT4		43,7	**9 654**	419	4,34	339	3,51	758
37	Wąsowski Jan	Zacisze	A4	R	48,4	**9 633**	386	4,01	323	3,35	709
38	Monach Jan	Kobylanka	AT4		52,2	**9 593**	405	4,22	317	3,30	722
39	Ławrynowicz Adam	Gródek	A4	R	29,8	**9 522**	383	4,02	332	3,49	715
40	Czaczkowski Janusz	Brzozowo Panki	AT4		30,5	**9 512**	440	4,63	321	3,37	761
41	Kamiński Marek	Brzozowo Stare Kolonia	AT4	R	18,2	**9 510**	426	4,48	329	3,46	755
42	Zdrodowski Janusz	Brzozowo Chabdy	AT4		32,0	**9 489**	414	4,36	327	3,45	741
43	Perkowski Wiesław	Brzozowo Chabdy	AT4		24,2	**9 486**	414	4,36	334	3,52	748
44	Brzozowski Andrzej	Marynki	AT4		20,8	**9 481**	357	3,76	309	3,26	666
45	Bajkowski Józef	Kazimierowo	AT4	R	47,1	**9 434**	426	4,52	331	3,51	757

Tab. nr 4 RANKING HODOWCÓW W WOJEWÓDZTWIE PODLASKIM WEDŁUG POWIATÓW

POWIAT BIAŁOSTOCKI

MIEJSCE	HODOWCA	MIEJSCOWOŚĆ	METODA OCENY	MLEKO SKUPOWE	PRZEC. LICZBA KRÓW	PRZECIĘTNA WYDAJNOŚĆ OD JEDNEJ KROWY					
						MLEKO	TŁUSZCZ		BIAŁKO		T + B
						kg	kg	%	kg	%	kg
46	Kamieński Sławomir	Brzozowo Stare Kol.	AT4	R	24,0	**9 380**	373	3,98	316	3,37	689
47	Brzozowski Grzegorz	Brzozowo Chabdy	AT4	R	29,4	**9 362**	387	4,13	317	3,39	704
48	Płoński Wojciech	Gąsówka Osse	AT4	R	52,0	**9 360**	397	4,24	340	3,63	737
49	Łupiński Marcin	Łupianka Stara	AT4		32,5	**9 353**	380	4,06	309	3,30	689
50	Łupiński Wojciech	Łupianka Stara	AT4	R	51,0	**9 347**	393	4,20	311	3,33	704
51	Roszkowski Adam	Płonka Strumianka	AT4	R	57,9	**9 332**	399	4,27	315	3,37	714
52	Sosnowska Iwona	Borki	AT4		41,3	**9 325**	372	3,99	327	3,51	699
53	Chrabołowski Karol	Daniłowo Duże	AT4	R	50,0	**9 286**	384	4,14	317	3,41	701
54	Milewski Adam	Pajewo	AT4		61,8	**9 240**	366	3,96	320	3,46	686
55	Chraboł Mirosław	Bogdanki	AT4		53,2	**9 240**	379	4,10	312	3,38	691
56	Sakowicz Barbara	Juszkowy Gród Kol.	AT4		55,9	**9 225**	393	4,26	341	3,70	734
57	Pogorzelski Mariusz	Tykocin	AT4	R	56,0	**9 221**	370	4,01	319	3,46	689
58	Zalewska Karolina	Stare Chlebiotki	AT4	R	44,7	**9 221**	374	4,05	309	3,35	683
59	Gąsowski Adam	Łapy Korczaki	AT4	R	123,3	**9 172**	389	4,24	318	3,47	707
60	Łapiński Marcin	Brzozowo Muzyły	AT4	R	31,8	**9 116**	403	4,42	331	3,63	734
61	Paszkowski Wojciech i Wiesława	Tykocin Kol. Nowe Miasto	AT4		40,8	**9 112**	368	4,04	317	3,48	685
62	Łapiński Adam	Gąsówka Oleksin	AT4	R	46,7	**9 073**	375	4,13	304	3,35	679
63	Zdrodowski Wojciech	Zdrody Stare	AT4		36,5	**9 066**	413	4,55	321	3,54	734
64	Kaczyński Piotr	Gąsówka Oleksin	AT4	R	129,2	**9 008**	380	4,22	304	3,37	684
65	Nowik Jerzy	Nowa Wola	A4	R	37,3	**8 943**	403	4,51	317	3,54	720
66	Borecki Grzegorz	Brzozowo Panki	AT4	R	28,1	**8 938**	365	4,08	305	3,41	670
67	Majewski Łukasz	Tykocin	AT4	R	28,7	**8 924**	356	3,99	311	3,48	667
68	Antoniuk Paweł	Pawły	AT4		38,3	**8 890**	387	4,35	305	3,43	692
69	Malecki Wiesław	Daniłowo Duże	AT4		136,1	**8 856**	392	4,43	310	3,50	702
70	Grabowski Marek	Grochy	AT4	R	69,1	**8 844**	404	4,57	303	3,42	707
71	Lenczewski Wojciech	Rzędziany	AT4	R	31,0	**8 837**	382	4,32	305	3,45	687
72	Skarżyński Krzysztof	Wólka	AT4		21,3	**8 836**	373	4,22	313	3,54	686
73	Przybylski Bogusław	Dzierżki Ząbki	AT4	R	29,3	**8 827**	368	4,17	317	3,59	685
74	Karczewski Konrad	Zawyki	AT4		33,3	**8 825**	376	4,26	305	3,45	681
75	Świerżewski Krzysztof	Nowa Wola	AT4		67,3	**8 814**	361	4,10	302	3,43	663
76	Barżykowska Marzena	Gołębie	AT4	R	30,0	**8 750**	377	4,31	313	3,58	690
77	Kiełsa Andrzej	Pietkowo	AT4		39,0	**8 707**	380	4,36	315	3,62	695
78	Bagiński Zdzisław	Gąsówka Skwarki	A4	R	50,3	**8 702**	404	4,64	285	3,28	689
79	Rutkowski Stanisław	Borsukówka	AT4		48,3	**8 680**	342	3,94	312	3,59	654
80	Wojcieszuk Marcin	Waliły Stacja	AT4		40,7	**8 675**	357	4,12	310	3,57	667
81	Pasko Łukasz	Wilkowo Stare	AT4		50,8	**8 653**	371	4,29	302	3,49	673
82	Targoński Bogdan	Targonie Wielkie	AT4		29,3	**8 634**	379	4,39	299	3,46	678
83	Roszkowski Zdzisław	Kapice Lipniki	AT4	R	29,9	**8 608**	374	4,34	282	3,28	656
84	Kossakowski Jerzy	Cibory Gałeckie	AT4		24,8	**8 574**	340	3,96	274	3,20	614
85	Sowiński Antoni	Dobki	AR4	R	125,3	**8 559**	378	4,41	315	3,68	693
86	Łapiński Damian	Płonka Matyski	AT4	R	22,5	**8 541**	388	4,54	300	3,51	688
87	Kamiński Patryk	Gołębie	AT4	R	24,7	**8 524**	374	4,39	292	3,42	666
88	Marciszewski Marek	Suraż	AT4		22,1	**8 523**	390	4,57	292	3,42	682
89	Maleszewski Antoni	Krzewo Nowe	AT4		36,4	**8 512**	334	3,92	266	3,12	600
90	Łapiński Marek	Marynki	AT4		65,0	**8 480**	354	4,17	297	3,50	651
91	Olędzki Marek	Gąsówka Oleksin	AT4		65,3	**8 479**	385	4,54	312	3,68	697

POWIAT BIAŁOSTOCKI

MIEJSCE	HODOWCA	MIEJSCOWOŚĆ	METODA OCENY	MLEKO SKUPOWE	PRZEC. LICZBA KRÓW	PRZECIĘTNA WYDAJNOŚĆ OD JEDNEJ KROWY					
						MLEKO	TŁUSZCZ		BIAŁKO		T + B
						kg	kg	%	kg	%	kg
92	Łupińska Ewa	Łupianka Stara	AT4	R	31,5	**8 463**	339	4,00	281	3,32	620
93	Wojewódzki Michał	Rumejki	AT4		35,3	**8 438**	379	4,49	300	3,55	679
94	Remiszewski Henryk	Zawady	AT4	R	27,9	**8 372**	361	4,31	274	3,27	635
95	Grzegorczyk Kazimierz	Słomianka	AT4		30,0	**8 362**	354	4,23	309	3,69	663
96	Zieniewicz Jerzy	Folwarki Wielkie	AT4		26,1	**8 345**	361	4,33	275	3,29	636
97	Choiński Zbigniew	Roszki Wodźki	AT4	R	20,7	**8 284**	365	4,40	283	3,42	648
98	Łapińska-Zdrodowska Bogusława	Gąsówka Oleksin	AT4		37,4	**8 284**	339	4,09	298	3,60	637
99	Płoński Wiesław	Płonka Kozły	AT4	R	20,5	**8 269**	356	4,31	270	3,26	626
100	Falkowski Dariusz	Pietkowo	AT4		44,2	**8 252**	348	4,22	273	3,31	621
101	Sienkiewicz Marek	Daniłowo Duże	AT4	R	41,8	**8 234**	349	4,24	281	3,41	630
102	Komar Marek	Poświętne	AT4	R	155,2	**8 232**	349	4,24	290	3,52	639
103	Moczulski Radosław	Stołowacz	AT4		62,9	**8 228**	346	4,21	281	3,41	627
104	Maliszewski Jan	Ogrodniczki	AT4	R	17,7	**8 185**	376	4,59	273	3,34	649
105	Roszkowski Adam	Roszki Wodźki	AT4		19,5	**8 173**	322	3,94	267	3,27	589
106	Moczydłowski Mirosław	Brzozowo Panki	AT4		20,0	**8 154**	378	4,64	290	3,56	668
107	Maliszewski Krzysztof	Konopki Pokrzywnica	AT4	R	60,7	**8 130**	363	4,47	276	3,40	639
108	Wilczewski Tomasz	Zawady Kolonia	AT4		33,6	**8 126**	346	4,26	268	3,30	614
109	Nazarko Edyta	Bogdanki	AT4	R	29,0	**8 112**	358	4,41	270	3,33	628
110	Maleszewski Piotr	Maliszewo Perkusy	AT4		24,3	**8 105**	372	4,59	280	3,45	652
111	Supiński Jan Piotr	Targonie Wity	AT4		53,6	**8 089**	353	4,36	293	3,62	646
112	Barszczewski Krzysztof	Juszkowy Gród	AT4	R	43,8	**8 064**	368	4,56	282	3,50	650
113	Jabłoński Tomasz	Gąsówka Skwarki	AT4		36,1	**8 064**	349	4,33	280	3,47	629
114	Bancerewicz Ireneusz	Leonowicze	AT4	R	73,3	**7 989**	340	4,26	280	3,50	620
115	Grochowski Janusz	Gąsówka Somachy	AT4		37,8	**7 979**	328	4,11	259	3,25	587
116	Piotrowski Marcin	Łopuchowo	AT4	R	38,1	**7 954**	331	4,16	280	3,52	611
117	Kamińska Natalia	Daniłowo Duże	AT4	R	23,1	**7 924**	368	4,64	272	3,43	640
118	Zajkowski Sławomir	Targonie Wielkie	AT4		34,3	**7 893**	354	4,49	276	3,49	630
119	Filipczuk Tomasz	Simuny	AT4		26,9	**7 884**	325	4,12	248	3,15	573
120	Jarmołowicz Wojciech	Suraż	AT4		70,0	**7 867**	359	4,56	275	3,50	634
121	Wojewódzki Piotr	Rumejki	AT4		22,8	**7 829**	350	4,47	259	3,31	609
122	Dzięgielewska Izabela	Chraboły	AT4	R	24,7	**7 804**	327	4,19	266	3,41	593
123	Ołdziej Krzysztof	Pajewo	AT4	R	17,4	**7 801**	346	4,44	268	3,43	614
124	Grabowski Krzysztof	Nowe Grabowo	A8		20,4	**7 797**	327	4,19	267	3,43	594
125	Łapiński Tadeusz	Gołębie	AT4		72,5	**7 793**	346	4,44	275	3,53	621
126	Maciejuk Beata	Janowicze Kolonia	AT4		33,4	**7 787**	326	4,19	269	3,46	595
127	Kulesza Piotr	Roszki Włodki	AT4		42,2	**7 777**	341	4,38	264	3,40	605
128	Gąsowski Grzegorz	Brzozowo Muzyły	AT4		37,9	**7 753**	355	4,58	275	3,54	630
129	Juszczyk Łukasz	Kamionka	AT4	R	34,1	**7 716**	323	4,18	257	3,33	580
130	Płoński Robert	Gąsówka Skwarki	AT4	R	25,4	**7 693**	349	4,54	252	3,28	601
131	Siereda Stefan	Nowa Wola	AT4	R	57,2	**7 678**	385	5,01	250	3,26	635
132	Pogorzelski Marcin	Złotoria	AT4	R	27,9	**7 665**	314	4,09	259	3,38	573
133	Dzierżek Maryla	Gąsówka Oleksin	AT4	R	36,4	**7 583**	312	4,12	259	3,42	571
134	Brzozowski Tadeusz	Brzozowo Stare	AT4		55,3	**7 547**	356	4,71	264	3,50	620
135	Piekutowski Andrzej	Grochy	AT4		16,4	**7 514**	333	4,43	256	3,41	589
136	Miruć Jan	Juszkowy Gród	AT4		22,7	**7 514**	325	4,32	259	3,45	584
137	Gąsowski Henryk	Gąsówka Oleksin	AT4		33,4	**7 511**	334	4,44	264	3,51	598

Tab. nr 4 RANKING HODOWCÓW W WOJEWÓDZTWIE PODLASKIM WEDŁUG POWIATÓW

POWIAT BIELSKI

MIEJSCE	HODOWCA	MIEJSCOWOŚĆ	METODA OCENY	MLEKO SKUPOWE	PRZEC. LICZBA KRÓW	PRZECIĘTNA WYDAJNOŚĆ OD JEDNEJ KROWY					
						MLEKO	TŁUSZCZ		BIAŁKO		T + B
						kg	kg	%	kg	%	kg
1	Roszkowski Andrzej	Domanowo	AT4		47,7	**11 412**	476	4,17	397	3,48	873
2	Szmurło Krzysztof	Popławy	AT4	R	233,6	**11 385**	458	4,02	410	3,60	868
3	Anusiewicz Marzena	Spieszyn	A4		108,4	**11 195**	429	3,83	384	3,43	813
4	Gawrysiak Mirosław	Spieszyn	AT4		48,8	**10 852**	422	3,89	380	3,50	802
5	Podolszański Zbigniew	Ferma	AT4	R	22,3	**10 754**	424	3,94	358	3,33	782
6	Olszewski Marek	Olędzkie	AT4		61,5	**10 727**	454	4,23	377	3,51	831
7	Kowalewski Andrzej	Pulsze	AT4	R	59,1	**10 686**	473	4,43	394	3,69	867
8	Pietraszko Elżbieta	Koce Borowe	AT4	R	41,5	**10 643**	409	3,84	367	3,45	776
9	Leończak Piotr	Domanowo	AT4	R	38,5	**10 537**	436	4,14	356	3,38	792
10	Muczyński Stanisław	Pruszanka Stara	AT4	R	34,5	**10 511**	402	3,82	353	3,36	755
11	Olendzki Łukasz	Olędzkie	AT4		82,4	**10 506**	386	3,67	371	3,53	757
12	Popławski Tadeusz	Pietraszki	AT4	R	59,7	**10 425**	441	4,23	370	3,55	811
13	Wyszyński Marcin	Markowo	AT4	R	42,5	**10 351**	461	4,45	361	3,49	822
14	Tatarczuk Zbigniew	Boćki	AT4		28,9	**10 345**	467	4,51	379	3,66	846
15	Olendzki Wiesław	Olszewo	AT4	R	58,8	**10 277**	430	4,18	353	3,43	783
16	Muczyński Marcin	Mień	AT4	R	44,2	**10 276**	410	3,99	358	3,48	768
17	Pietraszko Mariusz	Pietraszki	AT4		71,9	**10 250**	444	4,33	368	3,59	812
18	Osmólski Ryszard	Andryjanki	AT4	R	27,9	**10 201**	436	4,27	345	3,38	781
19	Walicka Halina	Olędzkie	AT4		53,5	**10 180**	395	3,88	339	3,33	734
20	Godun Anna	Augustowo	A4	R	33,4	**10 147**	463	4,56	363	3,58	826
21	Pietrzykowski Wojciech	Pietrzykowo Wyszki	AT4	R	85,4	**10 095**	413	4,09	361	3,58	774
22	Niemyjski Andrzej	Koce Borowe	AT4	R	32,2	**9 951**	397	3,99	345	3,47	742
23	Tymosiak Andrzej	Markowo	AT4	R	43,8	**9 849**	357	3,62	327	3,32	684
24	Kardaszewicz Andrzej	Mierzwin Mały	AT4		83,9	**9 811**	438	4,46	347	3,54	785
25	Lipski Andrzej	Niewino Popławskie	AT4		45,2	**9 792**	413	4,22	343	3,50	756
26	Pietraszko Sławomir	Pietraszki	AT4		65,8	**9 765**	406	4,16	341	3,49	747
27	Szczurzewski Paweł	Załuskie Kościelne	AT4		30,5	**9 683**	422	4,36	339	3,50	761
28	Wasilewski Grzegorz	Pruszanka Baranki	AT4	R	26,8	**9 620**	415	4,31	334	3,47	749
29	Niewiński Zdzisław	Niewino Leśne	AT4		35,7	**9 609**	409	4,26	335	3,49	744
30	Kosiński Andrzej	Popławy	A4	R	28,7	**9 589**	404	4,21	324	3,38	728
31	Pietraszko Wojciech	Pace	AT4		82,2	**9 568**	365	3,81	327	3,42	692
32	Bielacki Jerzy	Pruszanka Baranki	AT4	R	38,3	**9 541**	385	4,03	315	3,30	700
33	Lasota Marcin	Zalesie	AT4	R	69,7	**9 535**	406	4,26	322	3,38	728
34	Radulski Karol	Markowo	AT4		42,9	**9 405**	388	4,13	325	3,46	713
35	Trzeszczkowski Robert	Warpechy Stare	AR4	R	73,5	**9 380**	391	4,17	317	3,38	708
36	Twarowski Wojciech	Brzeźnica	AT4		31,5	**9 366**	376	4,01	328	3,50	704
37	Januszewski Andrzej	Sobótka	AT4	R	42,9	**9 359**	380	4,06	339	3,62	719
38	Guziak Leszek	Domanowo	AT4		32,8	**9 303**	377	4,05	314	3,37	691
39	Kuczyńska Dorota	Patoki	AT4	R	22,7	**9 275**	411	4,43	304	3,28	715
40	Niemyjski Szczepan	Koce Borowe	AT4		53,0	**9 215**	393	4,26	322	3,49	715
41	Żukowski Ryszard	Załuskie Koronne	AT4		41,1	**9 200**	365	3,97	310	3,37	675
42	Kosiński Waldemar	Rudka	AT4		406,8	**9 196**	351	3,82	310	3,37	661
43	Rzepniewski Krzysztof	Hawryłki	AT4	R	142,4	**9 173**	354	3,86	331	3,61	685
44	Bartosiak Kazimierz	Burchaty	AT6		105,2	**9 165**	360	3,93	298	3,25	658
45	Czarniawski Andrzej	Patoki	AT4		22,1	**9 159**	383	4,18	320	3,49	703
46	Niewiński Marcin	Niewino Popławskie	AT4		50,6	**9 147**	399	4,36	324	3,54	723

POWIAT BIELSKI

MIEJSCE	HODOWCA	MIEJSCOWOŚĆ	METODA OCENY	MLEKO SKUPOWE	PRZEC. LICZBA KRÓW	PRZECIĘTNA WYDAJNOŚĆ OD JEDNEJ KROWY					
						MLEKO	TŁUSZCZ		BIAŁKO		T + B
						kg	kg	%	kg	%	kg
47	Kondrat Zbigniew	Bodaki	AT4		61,9	**9 144**	378	4,13	318	3,48	696
48	Czarkowski Ireneusz	Domanowo	AT4		48,3	**9 126**	372	4,08	313	3,43	685
49	Kobus Sławomir	Spieszyn	AT4		47,4	**9 097**	354	3,89	307	3,37	661
50	Malinowski Sławomir	Bronka	AT4	R	21,5	**9 083**	371	4,08	320	3,52	691
51	Jaźwiński Sławomir	Boćki	AT4		65,4	**9 015**	396	4,39	307	3,41	703
52	Chłud Waldemar	Bodaczki	AT4		29,6	**8 973**	381	4,25	314	3,50	695
53	Chomaniuk Jan	Kotły	AT4	R	28,4	**8 964**	394	4,39	302	3,37	696
54	Falkowski Eugeniusz	Godzieby	AT4	R	61,3	**8 911**	365	4,09	299	3,35	664
55	Markowska Irena	Kadłubówka	AT4		75,9	**8 909**	362	4,06	310	3,48	672
56	Popławski Marcin	Topczewo	AT4	R	26,6	**8 895**	403	4,53	298	3,35	701
57	Falkowski Grzegorz	Falki	AT4		78,0	**8 886**	367	4,13	305	3,43	672
58	Nieroda Krzysztof	Burchaty	AT4	R	42,8	**8 847**	383	4,33	304	3,43	687
59	Kamiński Marcin	Chojewo	AT4	R	26,1	**8 809**	381	4,33	305	3,46	686
60	Rzepniewski Romuald	Hryniewicze Małe	AT4		68,9	**8 804**	334	3,79	305	3,46	639
61	Łuczaj Michał	Warpechy Stare	AT4	R	62,7	**8 781**	361	4,11	302	3,44	663
62	Derehajło Ryszard	Boćki	AT4		21,3	**8 778**	375	4,27	297	3,38	672
63	Miluski Wojciech	Mieszuki	AT4	R	45,6	**8 754**	392	4,48	313	3,57	705
64	Niewiński Ludwik	Szczepany	AT4	R	42,7	**8 722**	403	4,62	313	3,59	716
65	Puchalski Jan	Bolesty	AT4		47,8	**8 721**	375	4,30	306	3,51	681
66	Krasowski Marek	Szmurły	AT4		57,5	**8 698**	386	4,44	337	3,87	723
67	Rynans Paweł	Boćki	AT4		39,1	**8 688**	407	4,68	317	3,65	724
68	Czarniawski Jan	Patoki	AT4	R	11,0	**8 673**	389	4,49	298	3,44	687
69	Orzełowska Eugenia	Śnieżki	AT4	R	202,1	**8 666**	333	3,84	310	3,58	643
70	Zawadzki Krzysztof	Zawady	AT4		38,3	**8 607**	387	4,49	301	3,50	688
71	Niemyński Dariusz	Popławy	AT4	R	32,0	**8 600**	358	4,16	282	3,28	640
72	Hryniewicki Mateusz	Hryniewicze Duże	AT4		76,1	**8 582**	350	4,08	300	3,49	650
73	Niemyjski Fabian	Niemyje Stare	AT4		43,2	**8 533**	347	4,07	292	3,42	639
74	Olszański Dominik	Warpechy Nowe	AT4		40,1	**8 517**	380	4,46	304	3,57	684
75	Zambrowski Paweł	Bodaki	AT4		31,3	**8 468**	348	4,11	301	3,55	649
76	Muczyński Krzysztof	Pruszanka Baranki	AT4		25,7	**8 463**	370	4,37	287	3,39	657
77	Pietraszko Dariusz	Kiersnowo	AT4	R	89,3	**8 435**	360	4,27	283	3,36	643
78	Borowski Marcin	Gawiny	AT4		48,8	**8 434**	354	4,20	282	3,34	636
79	Niewiński Łukasz	Niewino Leśne	AT4		27,3	**8 418**	365	4,33	280	3,33	645
80	Borowski Mieczysław	Sasiny	AT4		43,1	**8 407**	393	4,67	285	3,39	678
81	Wysocki Paweł	Markowo	AT4		29,8	**8 334**	347	4,16	294	3,53	641
82	Niewierowski Sławomir	Andryjanki	AT4		25,6	**8 305**	376	4,53	289	3,48	665
83	Grabowski Marcin	Sobótka	AT4		38,5	**8 305**	364	4,38	299	3,60	663
84	Piotrowski Wojciech	Andryjanki	AT4		21,1	**8 247**	341	4,14	266	3,22	607
85	Paprocki Arkadiusz	Domanowo	AT4	R	27,4	**8 139**	317	3,89	285	3,50	602
86	Gajko Walenty	Bystre	AT4	R	33,8	**8 104**	332	4,10	273	3,37	605
87	Mucha Kazimierz	Oleksin	AT4		30,1	**8 005**	344	4,30	265	3,31	609
88	Drozdowski Marek	Łubice	AT4		32,4	**7 993**	361	4,52	270	3,38	631
89	Żukowski Ryszard	Malesze	AT4		36,8	**7 991**	353	4,42	276	3,45	629
90	Malinowski Wiesław	Pierzchały	AT4		42,0	**7 979**	346	4,33	263	3,30	609
91	Moczulski Rafał	Koce Borowe	AT4		27,8	**7 978**	364	4,56	273	3,42	637
92	Malinowski Krzysztof	Glinnik	AT4	R	35,8	**7 974**	339	4,25	274	3,44	613

Tab. nr 4 RANKING HODOWCÓW W WOJEWÓDZTWIE PODLASKIM WEDŁUG POWIATÓW

POWIAT BIELSKI

MIEJSCE	HODOWCA	MIEJSCOWOŚĆ	METODA OCENY	MLEKO SKUPOWE	PRZEC. LICZBA KRÓW	PRZECIĘTNA WYDAJNOŚĆ OD JEDNEJ KROWY					
						MLEKO	TŁUSZCZ		BIAŁKO		T + B
						kg	kg	%	kg	%	kg
93	Pietraszko Romuald	Pietraszki	AT4		24,8	**7 948**	358	4,50	266	3,34	624
94	Bieliński Dariusz	Pietraszki	AT4		27,1	**7 931**	332	4,18	267	3,37	599
95	Wielanowski Krzysztof	Bańki	AT4		49,2	**7 902**	351	4,44	282	3,57	633
96	Kamiński Waldemar	Skrzypki Duże	AT4		32,8	**7 860**	354	4,50	274	3,48	628
97	Czarkowski Zdzisław	Domanowo	AT4	R	32,7	**7 845**	317	4,04	274	3,49	591
98	Osmólski Mariusz	Patoki	AT4		62,6	**7 841**	327	4,17	277	3,53	604
99	Sacharzewski Sławomir Jan	Pulsze	AT4		26,2	**7 828**	353	4,51	266	3,40	619
100	Chudziński Łukasz	Hawryłki	AT4	R	39,4	**7 790**	363	4,66	259	3,32	622
101	Łuczaj Tomasz	Warpechy Stare	AT4		40,9	**7 775**	302	3,88	273	3,51	575
102	Niewiński Marcin	Mieszuki	AT4		36,0	**7 771**	323	4,15	270	3,47	593
103	Syczewski Mariusz	Załuskie Koronne	AT4	R	12,4	**7 770**	323	4,16	248	3,19	571
104	Krasowski Krzysztof	Szmurły	AT4		54,7	**7 767**	320	4,12	267	3,44	587
105	Kozłowski Leszek	Grabowiec	AT4		26,5	**7 709**	318	4,13	257	3,33	575
106	Tworkowscy Dorota i Krzysztof	Sasiny	AT4		47,1	**7 707**	388	5,03	258	3,35	646
107	Gierada Tomasz	Bystre	AT4	R	73,0	**7 697**	303	3,94	256	3,32	559
108	Zbigniew Nowak	Andryjanki	AT4		57,1	**7 608**	322	4,23	267	3,51	589
109	Niemyński Edward	Puchały Nowe	AT4		64,3	**7 567**	306	4,04	256	3,38	562
110	Nazarko Piotr	Sielc	AT4		38,7	**7 552**	345	4,57	269	3,56	614
111	Ryszt Józef	Zalesie	AT4		72,3	**7 525**	332	4,41	273	3,63	605

REKLAMA

Elementy z żelbetu dla Twojego gospodarstwa

PRECON POLSKA
HEIDELBERGCEMENT Group

BBC Dopuszczenie do obrotu na terenie Szwecji | CE Dopuszczenie do obrotu na terenie Uni EU | Zrobiony u Nas w Wielkopolsce posiada znak B | Atest państwowego zakładu higieny

Pełna oferta na naszej stronie: **www.precon.com.pl** oraz pod numerem: **697 005 105**

POWIAT GRAJEWSKI

MIEJSCE	HODOWCA	MIEJSCOWOŚĆ	METODA OCENY	MLEKO SKUPOWE	PRZEC. LICZBA KRÓW	PRZECIĘTNA WYDAJNOŚĆ OD JEDNEJ KROWY					
						MLEKO	TŁUSZCZ		BIAŁKO		T + B
						kg	kg	%	kg	%	kg
1	Jamiński Krzysztof	Toczyłowo	AT4	R	40,1	**11 520**	453	3,93	406	3,52	859
2	Chrzanowska Barbara	Karwowo	AT4	R	24,5	**11 329**	499	4,40	395	3,49	894
3	Karwowski Robert	Mikuty	AT4	R	101,7	**11 134**	468	4,20	402	3,61	870
4	Milewski Dariusz	Woźnawieś	AT4		51,4	**11 075**	438	3,95	389	3,51	827
5	Olszewski Tadeusz	Glinki	AT4	R	107,7	**10 967**	442	4,03	397	3,62	839
6	Kuczyński Wojciech	Bełda	AT4	R	47,9	**10 755**	398	3,70	364	3,38	762
7	Gromadzki Adam	Karwowo	AT4	R	52,4	**10 659**	446	4,18	373	3,50	819
8	Mocarski Jacek	Karwowo	AT4	R	93,8	**10 559**	435	4,12	368	3,48	803
9	Przyborowska Danuta – Koniecki Rostroszewo	*wydajność stada*	AT4		86,8	**10 534**	421	4,00	366	3,47	787
	Przyborowska Danuta	*wydajność obory właśc. 1*	AT4		53,7	**10 459**	417	3,99	358	3,42	775
	Przyborowski Łukasz	*wydajność obory właśc. 2*	AT4		33,1	**10 657**	428	4,02	377	3,54	805
10	Karwowski Mariusz	Kozłówka	AT4		122,5	**10 451**	432	4,13	363	3,47	795
11	Zawadzki Jan – Ciemnoszyje	*wydajność stada*	AR4	R	221,0	**10 363**	424	4,09	359	3,46	783
	Zawadzki Jan	*wydajność obory właśc. 1*	AR4	R	176,1	**10 437**	426	4,08	360	3,45	786
	Zawadzka Karwowska Aneta	*wydajność obory właśc. 2*	AR4	R	44,9	**10 073**	417	4,14	350	3,47	767
12	Kuczyńska Ewelina	Miecze	AT4	R	51,1	**10 341**	434	4,20	358	3,46	792
13	Łepkowski Krzysztof	Elżbiecin	AR4	R	191,4	**10 299**	435	4,22	364	3,53	799
14	Zyskowski Daniel	Rakowo	AT4		84,1	**10 237**	407	3,98	346	3,38	753
15	Stankiewicz Tomasz	Wólka Piotrowska	AT4	R	54,3	**10 213**	424	4,15	353	3,46	777
16	Łajewska Jolanta	Ciemnoszyje	AT4	R	96,8	**10 173**	426	4,19	361	3,55	787
17	Truszkowski Dariusz	Czarnowo	AR8	R	74,8	**10 104**	402	3,98	339	3,35	741
18	Wierzbicki Mirosław	Rajgród	AT4	R	59,8	**10 087**	428	4,24	338	3,35	766
19	Modzelewski Piotr	Modzele	AT4		58,7	**10 030**	412	4,11	343	3,42	755
20	Stankiewicz Mariusz	Bukowo	AT6	R	80,2	**9 968**	411	4,12	328	3,29	739
21	Bajkowski Andrzej	Rydzewo Pieniążek	AT4	R	37,1	**9 931**	407	4,10	334	3,36	741
22	Koniecko Władysław	Konopki	AT4	R	92,6	**9 852**	405	4,11	336	3,41	741
23	Bielski Grzegorz	Karwowo	AT4	R	33,6	**9 828**	422	4,29	345	3,51	767
24	Piaszczyński Tomasz	Kosówka	AT4		42,1	**9 826**	414	4,21	343	3,49	757
25	Jankowska Małgorzata	Rajgród	AT4	R	29,2	**9 752**	384	3,94	328	3,36	712
26	Pieniążek Krzysztof	Kownatki	AT4	R	42,5	**9 710**	424	4,37	351	3,61	775
27	Modzelewski Paweł	Cyprki	AT4	R	84,1	**9 698**	396	4,08	332	3,42	728
28	Mudrak Sebastian	Konopki	AT4	R	40,6	**9 677**	404	4,17	330	3,41	734
29	Święszkowska Aleksandra	Kołaki	AT4	R	40,8	**9 646**	429	4,45	340	3,52	769
30	Skrodzki Przemysław – Cyprki	*wydajność stada*	AT4	R	213,8	**9 642**	401	4,16	326	3,38	727
	Skrodzki Przemysław	*wydajność obory właśc. 1*	AT4	R	163,3	**9 616**	400	4,16	325	3,38	725
	Skrodzki Tadeusz	*wydajność obory właśc. 2*	AT4	R	50,5	**9 726**	403	4,14	329	3,38	732
31	Olszewski Jacek – Miecze	*wydajność stada*	AT4		173,4	**9 628**	467	4,85	337	3,50	804
	Olszewski Jacek	*wydajność obory właśc. 1*	AT4		155,1	**9 641**	469	4,86	338	3,51	807
	Olszewski Tomasz Adam	*wydajność obory właśc. 2*	AT4		18,3	**9 522**	449	4,72	328	3,44	777
32	Jaśkowski Paweł	Koty Rybno	AT4	R	97,0	**9 623**	395	4,10	336	3,49	731
33	Witosław Przemysław	Konopki Kolonie	AT4	R	43,5	**9 565**	408	4,27	342	3,58	750
34	Zalewska Sławomira	Sikora	AT4		47,2	**9 548**	432	4,52	338	3,54	770
35	Kołakowski Waldemar	Skrodzkie	AT4	R	48,8	**9 540**	402	4,21	341	3,57	743
36	Modzelewski Mariusz	Modzele	AT4		64,1	**9 440**	416	4,41	321	3,40	737
37	Niećkowski Radosław	Chojnowo	AT4	R	83,8	**9 433**	392	4,16	325	3,44	717
38	Doliwa Tadeusz Kazimierz	Chojnowo	AT4	R	53,2	**9 284**	374	4,03	319	3,44	693
39	Budziński Henryk	Karczewo	AT4	R	43,0	**9 248**	366	3,96	304	3,29	670
40	Chrzanowski Andrzej	Karwowo	AT4	R	40,6	**9 210**	387	4,20	316	3,43	703
41	Downar Albert	Cyprki	AT4	R	92,5	**9 185**	403	4,39	326	3,55	729
42	Wiszowaty Jacek	Kramarzewo	AT4	R	50,8	**9 178**	366	3,99	305	3,32	671
43	Łazowski Andrzej	Skrodzkie	AT4	R	52,9	**9 048**	393	4,34	321	3,55	714

Tab. nr 4 RANKING HODOWCÓW W WOJEWÓDZTWIE PODLASKIM WEDŁUG POWIATÓW

POWIAT GRAJEWSKI

MIEJSCE	HODOWCA	MIEJSCOWOŚĆ	METODA OCENY	MLEKO SKUPOWE	PRZEC. LICZBA KRÓW	PRZECIĘTNA WYDAJNOŚĆ OD JEDNEJ KROWY					
						MLEKO	TŁUSZCZ		BIAŁKO		T + B
						kg	kg	%	kg	%	kg
44	Pieńczykowski Mariusz	Bukowo	AT4	R	26,7	**9 015**	385	4,27	297	3,29	682
45	Cebeliński Szymon	Karwowo	AT4	R	29,7	**8 998**	398	4,42	306	3,40	704
46	Chrzanowski Andrzej	Wypychy	AT4	R	99,7	**8 995**	381	4,24	328	3,65	709
47	Bukowski Mieczysław	Wólka Piotrowska	AT4	R	59,7	**8 978**	390	4,34	308	3,43	698
48	Bielawski Artur	Skaje	AT4	R	38,1	**8 950**	365	4,08	308	3,44	673
49	Grabowski Jacek	Czerwonki	AT4	R	42,1	**8 885**	365	4,11	314	3,53	679
50	Kosiński Adam	Turczyn	AT4		55,2	**8 878**	405	4,56	320	3,60	725
51	Barszczewski Zbigniew	Kuligi	AT4		96,1	**8 877**	375	4,22	311	3,50	686
52	Zawistowski Paweł	Bełda	AT4		42,1	**8 876**	373	4,20	311	3,50	684
53	Wileński Marcin	Szczuczyn	AT4	R	22,9	**8 859**	397	4,48	314	3,54	711
54	Szabrański Robert	Łojki	AT4	R	177,5	**8 820**	398	4,51	313	3,55	711
55	Rogowski Krzysztof	Czachy	AT4	R	28,7	**8 757**	374	4,27	296	3,38	670
56	Łochowski Bernard	Grozimy	AT4		35,5	**8 757**	405	4,62	318	3,63	723
57	Łynko Kazimierz Bogusław	Mazewo	AT4		44,1	**8 748**	360	4,12	311	3,56	671
58	Miliszewski Bartosz Emil	Bełda	AT4	R	40,4	**8 724**	359	4,11	310	3,55	669
59	Walewski Tadeusz	Wiązownica	AT4	R	102,6	**8 687**	358	4,12	301	3,47	659
60	Bzura Henryk	Niedźwiedzkie	AT4	R	39,1	**8 574**	331	3,86	286	3,33	617
61	Borawski Karol	Brodowo	AT4	R	24,8	**8 559**	386	4,51	290	3,39	676
62	Zambrowski Mateusz	Niećkowo	AT4	R	23,3	**8 540**	390	4,57	303	3,55	693
63	Cybula Karol	Ciszewo	AT4		79,1	**8 366**	366	4,37	294	3,51	660
64	Soliński Krzysztof	Łazarze	AT4	R	38,1	**8 345**	367	4,40	306	3,67	673
65	Świderski Robert	Flesze	AT4	R	56,1	**8 344**	351	4,21	296	3,55	647
66	Pogorzelski Rafał	Łazarze	AT4		73,9	**8 331**	347	4,17	286	3,43	633
67	Łajewski Wojciech	Białogrądy	AT4	R	30,1	**8 298**	392	4,72	295	3,55	687
68	Szumowski Tomasz	Przechody	AT4	R	43,8	**8 297**	339	4,09	286	3,45	625
69	Święciński Marek	Łazarze	AT4		66,4	**8 250**	362	4,39	281	3,41	643
70	Brzózka Mieczysław	Racibory	AT4	R	54,7	**8 205**	380	4,63	304	3,71	684
71	Borawski Jan	Racibory	AT4	R	34,1	**8 189**	354	4,32	294	3,59	648
72	Żbikowski Tomasz	Łękowo	AT4	R	39,0	**8 180**	349	4,27	276	3,37	625
73	Cebeliński Tomasz	Karwowo	AT4	R	29,4	**8 163**	339	4,15	272	3,33	611
74	Chrościelewski Robert	Ciszewo	AT4		26,5	**8 122**	349	4,30	282	3,47	631
75	Świderski Rafał	Turczyn	AT4	R	31,6	**8 103**	340	4,19	280	3,46	620
76	Szleszyński Marek	Łoje-Awissa	AT4	R	41,9	**8 089**	357	4,41	273	3,38	630
77	Babik Wojciech	Konopki-Kolonie	AT4		67,3	**8 072**	335	4,15	284	3,52	619
78	Bałdyga Wojciech	Ruda	AT4		26,3	**8 053**	335	4,16	278	3,45	613
79	Truszkowska Karolina	Pieńczykowo	AT4	R	39,7	**8 042**	345	4,29	277	3,44	622
80	Konopka Kazimierz	Jaki	AT4		39,9	**8 004**	337	4,21	273	3,41	610
81	Płochocki Sławomir	Jambrzyki	A8		30,4	**8 003**	360	4,50	268	3,35	628
82	Ramotowski Zbigniew	Glinki	AT4	R	73,4	**7 956**	345	4,34	265	3,33	610
83	Chrostowski Andrzej	Brodowo	AT4	R	83,7	**7 865**	345	4,38	278	3,54	623
84	Bielska Ewa	Brodowo	AT4	R	39,5	**7 838**	335	4,27	267	3,41	602
85	Markowski Wiesław	Czarnówek	AT4		33,7	**7 827**	361	4,61	268	3,42	629
86	Lewoń Stanisław	Bukowo	AT4		16,2	**7 735**	357	4,61	271	3,50	628
87	Sulewski Karol	Kieljany	AT4	R	24,2	**7 714**	349	4,53	268	3,48	617
88	Karwowski Lech	Ciemnoszyje	AT4		17,9	**7 660**	332	4,33	257	3,36	589
89	Cebeliński Lech	Rajgród	AT4	R	31,6	**7 614**	339	4,45	261	3,43	600
90	Doliwa Sylwester	Skrodzkie	AT4	R	38,4	**7 573**	338	4,46	249	3,29	587
91	Grzymkowski Edward	Okrasin	AT4	R	58,5	**7 522**	326	4,33	254	3,38	580
92	Kozłowski Robert	Popowo	AT4		49,5	**7 516**	309	4,11	262	3,48	571
93	Organek Justyna	Białaszewo	AT4		21,1	**7 500**	292	3,89	251	3,34	543

POWIAT HAJNOWSKI

MIEJSCE	HODOWCA	MIEJSCOWOŚĆ	METODA OCENY	MLEKO SKUPOWE	PRZEC. LICZBA KRÓW	PRZECIĘTNA WYDAJNOŚĆ OD JEDNEJ KROWY					
						MLEKO	TŁUSZCZ		BIAŁKO		T + B
						kg	kg	%	kg	%	kg
1	Kraśko Janusz	Pasieczniki Duże	AT4	R	30,8	**12 525**	500	3,99	422	3,37	922
2	Andrzejuk Władysław	Nowoberezowo	A4	R	91,8	**11 687**	490	4,19	408	3,49	898
3	Kruk Andrzej	Kotówka	AT4		60,1	**10 748**	424	3,94	388	3,61	812
4	Benedyczuk Włodzimierz	Lachy	A4	R	32,1	**8 910**	340	3,82	299	3,35	639
5	Dubko Daniel Mateusz	Kutowa	AT4	R	26,5	**8 603**	367	4,26	284	3,30	651
6	Jarmocik Piotr	Waniewo	A4	R	23,8	**8 121**	344	4,24	289	3,56	633
7	Kotowicz Adam	Ogrodniki	AT4	R	77,1	**7 858**	325	4,13	276	3,51	601



PRO CARE

BEZPIECZNA I BEZSTRESOWA KOREKCJA I TERAPIA SCHORZEŃ RACIC

**Pro Care oferuje Państwu rzetelną jakość wykonywanych usług z zakresu kompleksowej korekcji racic, terapii schorzeń i zwalczania kulawizn bydła oraz opieki korekcyjnej nad stadem.
Stosujemy system wygrodzeń i poczekalni, co bardzo ogranicza ryzyko wystąpienia urazów.
Pracujemy na najlepszych jakościowo i najdroższych materiałach jakie są tylko dostępne,
a nasza kadra to osoby posiadające wieloletnie doświadczenie w pracy terenowej technika weterynarii.
Zabiegi wykonujemy tylko na POSKROMACH HYDRAULICZNYCH!**

Daniel Tyborowski • tel. 604 978 562
Zapraszamy do odwiedzenia naszego profilu na FB: www.facebook.com/ProCareDanielTyborowski

Tab. nr 4 RANKING HODOWCÓW W WOJEWÓDZTWIE PODLASKIM WEDŁUG POWIATÓW

POWIAT KOLNEŃSKI

MIEJSCE	HODOWCA	MIEJSCOWOŚĆ	METODA OCENY	MLEKO SKUPOWE	PRZEC. LICZBA KRÓW	PRZECIĘTNA WYDAJNOŚĆ OD JEDNEJ KROWY					
						MLEKO	TŁUSZCZ		BIAŁKO		T + B
						kg	kg	%	kg	%	kg
1	Mroczkowska Barbara	Dzierzbia	AT4	R	54,6	**12 410**	493	3,97	431	3,47	924
2	Wielbut Janusz	Borkowo	AT4	R	133,6	**11 073**	497	4,49	384	3,47	881
3	Pupik Marek	Budziski	AT4	R	106,5	**11 044**	422	3,82	385	3,49	807
4	Górski Adam	Żebry	AT4	R	95,7	**11 028**	432	3,92	369	3,35	801
5	Zabielski Waldemar	Sokoły	AT4		117,5	**10 935**	408	3,73	382	3,49	790
6	Skrodzki Zbigniew	Konopki Białystok	A4	R	68,8	**10 903**	481	4,41	382	3,50	863
7	Lemański Wiesław	Cieloszka	AT4	R	52,1	**10 824**	428	3,95	357	3,30	785
8	Skopnik Teresa	Nowa Ruda	A4	R	77,0	**10 810**	449	4,15	371	3,43	820
9	Chyliński Andrzej	Dzierzbia	AT4	R	49,7	**10 733**	436	4,06	361	3,36	797
10	Dzięgielewski Józef	Stawiski	AT4	R	196,5	**10 678**	413	3,87	373	3,49	786
11	Śmiarowski Piotr	Cwaliny Małe	AT4		75,1	**10 567**	463	4,38	378	3,58	841
12	Sokołowski Wiesław	Siwki	AR4	R	58,0	**10 509**	441	4,20	368	3,50	809
13	Chodnicka Milena	Kumelsk	AR4	R	135,1	**10 324**	427	4,14	361	3,50	788
14	Filipkowski Dariusz	Kiełcze Kopki	AR4	R	151,7	**10 284**	424	4,12	358	3,48	782
15	Niedbała Kazimierz	Zaskrodzie	AT4		46,0	**10 046**	446	4,44	357	3,55	803
16	Skrodzki Jacek	Kownacin	AT4		99,8	**10 012**	408	4,07	343	3,43	751
17	Pietruszyński Adam	Lachowo	A4		556,4	**10 008**	426	4,26	339	3,39	765
18	Skrodzki Michał	Konopki Białystok	AT4	R	53,5	**9 965**	418	4,19	351	3,52	769
19	Szczech Rafał	Stare Guty	AT4	R	106,3	**9 957**	396	3,98	333	3,34	729
20	Boć Szymon	Borkowo	AT4	R	34,0	**9 932**	403	4,06	339	3,41	742
21	Rafałowski Wojciech	Budy Poryckie	AT4		74,6	**9 908**	413	4,17	351	3,54	764
22	Grochowska Agnieszka	Borkowo	AT4		64,2	**9 889**	425	4,30	346	3,50	771
23	Sarnacki Andrzej	Żebry	AT4	R	75,3	**9 826**	401	4,08	342	3,48	743
24	Karwowski Marek	Zabiele	AT4		41,3	**9 672**	376	3,89	338	3,49	714
25	Borawski Artur	Świdry Podleśne	AT4	R	43,6	**9 664**	392	4,06	325	3,36	717
26	Charubin Jarosław	Korzeniste	AT4	R	28,4	**9 659**	429	4,44	339	3,51	768
27	Greloch Adam	Borkowo	AT4		142,0	**9 647**	385	3,99	342	3,54	727
28	Saciłowski Zbigniew	Łacha	AR4	R	160,3	**9 630**	389	4,04	310	3,22	699
29	Chludziński Zbigniew	Chludnie	AT4	R	36,7	**9 620**	416	4,32	334	3,47	750
30	Charubin Jan	Charubiny	A4	R	139,0	**9 591**	390	4,07	340	3,54	730
31	Święciński Antoni	Grądy-Michały	AT4	R	141,3	**9 585**	429	4,48	336	3,51	765
32	Kurzątkowski Piotr	Sokoły	AT4		37,9	**9 570**	377	3,94	331	3,46	708
33	Samluk Mariusz	Jurzec Włościański	AT4		63,3	**9 570**	423	4,42	325	3,40	748
34	Supiński Władysław	Włodki	A4	R	45,7	**9 561**	422	4,41	314	3,28	736
35	Popkowski Janusz	Zalesie	AT4	R	55,7	**9 492**	371	3,91	311	3,28	682
36	Poświata Piotr	Turośl	AT4		55,0	**9 459**	387	4,09	329	3,48	716
37	Ramatowski Zdzisław	Zalesie	AT4	R	42,0	**9 457**	381	4,03	313	3,31	694
38	Filipkowski Mariusz	Zalesie	AT4	R	41,4	**9 401**	403	4,29	324	3,45	727
39	Gębarski Łukasz	Zaskrodzie	AT4	R	64,4	**9 362**	400	4,27	319	3,41	719
40	Patalan Zdzisław	Poryte	AT4		60,2	**9 362**	390	4,17	318	3,40	708
41	Szczyglewski Andrzej	Mściwuje	AT4		40,5	**9 327**	368	3,95	321	3,44	689
42	Zduńczyk Grzegorz	Zaskrodzie	AT4		69,0	**9 245**	393	4,25	319	3,45	712
43	Dobrowolski Janusz	Leman	AT4		80,4	**9 241**	396	4,29	306	3,31	702
44	Kamiński Michał	Świdry Podleśne	AT4		58,1	**9 238**	434	4,70	328	3,55	762
45	Turska Maria Magdalena	Krusza	AT4		50,7	**9 235**	376	4,07	317	3,43	693
46	Szepietowski Jerzy	Wścieklice	AT4	R	52,0	**9 230**	388	4,20	318	3,45	706
47	Gromadzki Radosław	Kuczyny	AT4	R	46,4	**9 207**	410	4,45	315	3,42	725
48	Sekściński Krzysztof	Zabiele	AT4	R	33,4	**9 206**	380	4,13	307	3,33	687

POWIAT KOLNEŃSKI

MIEJSCE	HODOWCA	MIEJSCOWOŚĆ	METODA OCENY	MLEKO SKUPOWE	PRZEC. LICZBA KRÓW	PRZECIĘTNA WYDAJNOŚĆ OD JEDNEJ KROWY					
						MLEKO	TŁUSZCZ		BIAŁKO		T + B
						kg	kg	%	kg	%	kg
49	Truszkowska Alina	Skroda Wielka	A4	R	34,3	**9 199**	402	4,37	335	3,64	737
50	Korwek Danuta	Kąty	AT4	R	41,4	**9 176**	398	4,34	320	3,49	718
51	Włodkowski Wojciech	Wścieklice	AT4	R	37,6	**9 149**	409	4,47	319	3,49	728
52	Kozikowski Leszek	Rogienice Wielkie Piętak	AT4	R	40,7	**9 108**	409	4,49	316	3,47	725
53	Bałdyga Marcin	Nowa Ruda	AT4	R	68,0	**9 077**	378	4,16	321	3,54	699
54	Klimaszewski Krzysztof	Poryte	AT4	R	63,5	**9 047**	409	4,52	315	3,48	724
55	Bielicki Grzegorz	Siwki	AT4	R	38,2	**9 013**	415	4,60	336	3,73	751
56	Wieczorek Krzysztof	Borkowo	AT4	R	69,5	**9 001**	371	4,12	314	3,49	685
57	Chojnowski Mirosław	Ignacewo	AT4		21,0	**8 998**	350	3,89	294	3,27	644
58	Zalewski Andrzej	Wanacja	AT4	R	47,5	**8 983**	415	4,62	308	3,43	723
59	Krupka Wiesław	Zimna	AT4	R	32,5	**8 980**	371	4,13	312	3,47	683
60	Redykiert Adam	Cwaliny Duże	AT4	R	45,1	**8 874**	390	4,39	304	3,42	694
61	Skrodzki Tomasz	Świdry Dobrzyce	AT4	R	32,3	**8 872**	373	4,20	313	3,53	686
62	Brzózko Marek	Surały	AT4	R	27,6	**8 821**	369	4,18	289	3,28	658
63	Biedrzycki Marek	Żebry	AT4		83,9	**8 778**	341	3,88	304	3,46	645
64	Bagiński Lech	Kurkowo	AT4	R	35,3	**8 704**	390	4,48	305	3,50	695
65	Drężek Rafał	Charubin	AT6		53,6	**8 681**	365	4,20	295	3,40	660
66	Nikiel Michał	Łacha	AT4	R	42,5	**8 648**	362	4,18	290	3,35	652
67	Gałązka Jarosław	Rogienice Wielkie	AT4		22,1	**8 626**	391	4,53	295	3,42	686
68	Krupka Krystian	Zimna	AT4	R	26,1	**8 625**	374	4,33	310	3,59	684
69	Zduńczyk Andrzej	Korzeniste	AT4	R	37,7	**8 603**	378	4,39	305	3,55	683
70	Zabielski Cezary	Konopki Białystok	AT4	R	36,3	**8 564**	364	4,25	284	3,32	648
71	Bagińska Agnieszka	Wilczewo	AT4	R	28,2	**8 554**	391	4,57	304	3,55	695
72	Antosiewicz Małgorzata	Czerwone	AT4	R	44,3	**8 552**	368	4,30	302	3,53	670
73	Parda Ewelina	Cieloszka	A4	R	23,0	**8 520**	377	4,42	283	3,32	660
74	Ruchała Jerzy	Kolimagi	AT4		33,8	**8 513**	364	4,27	294	3,45	658
75	Podsiad Adam	Budy Poryckie	AT4	R	52,4	**8 510**	370	4,35	287	3,37	657
76	Smaka Sylwester	Czerwone	AT4	R	27,8	**8 503**	376	4,42	286	3,36	662
77	Darmetko Kamil	Borkowo	AT4	R	59,6	**8 471**	347	4,09	293	3,46	640
78	Wszeborowski Marek	Chludnie	AT4		21,3	**8 470**	388	4,58	308	3,63	696
79	Barżykowski Wiesław	Zabiele	AT4		34,1	**8 431**	335	3,97	290	3,44	625
80	Biedrzycki Andrzej	Marki	AT6		60,2	**8 422**	371	4,41	292	3,47	663
81	Zabielski Sławomir	Konopki Białystok	AT4		56,8	**8 396**	363	4,32	278	3,31	641
82	Sulkowski Sylwester	Cwaliny Małe	AT4		46,5	**8 265**	365	4,41	286	3,46	651
83	Sobociński Grzegorz	Rogienice Wielkie	AT4	R	42,0	**8 258**	372	4,50	280	3,39	652
84	Mioduszewski Robert	Kurkowo	AT4	R	20,0	**8 254**	352	4,27	275	3,33	627
85	Konopka Leszek	Konopki Monety	AT4	R	25,9	**8 203**	368	4,48	283	3,45	651
86	Puławski Dariusz	Nowa Ruda	AT4		31,6	**8 189**	355	4,33	261	3,19	616
87	Szulc Michał	Wilczewo	AT4	R	42,7	**8 161**	368	4,51	282	3,46	650
88	Parda Emilia	Krusza	AT4		30,6	**8 131**	366	4,50	273	3,36	639
89	Lesiński Rafał	Janowo	AT4		55,0	**8 111**	342	4,21	273	3,37	615
90	Łazarczyk Alicja	Cieloszka	AT4		38,7	**8 057**	354	4,39	283	3,51	637
91	Cwalina Kamil	Zaskrodzie	AT4	R	60,1	**8 017**	358	4,46	275	3,43	633
92	Truszkowski Radosław	Truszki Patory	AT4	R	24,3	**8 016**	402	5,01	300	3,74	702
93	Kordal Jarosław	Borkowo	AT4	R	66,1	**8 013**	340	4,24	272	3,39	612
94	Chrostowski Daniel	Filipki Duże	AT4	R	76,3	**7 971**	360	4,51	285	3,57	645
95	Gnatowski Michał	Bialiki	AT4	R	35,2	**7 940**	378	4,76	276	3,47	654
96	Górski Stanisław	Konopki Białystok	AT4		37,3	**7 938**	365	4,60	275	3,46	640

Tab. nr 4 RANKING HODOWCÓW W WOJEWÓDZTWIE PODLASKIM WEDŁUG POWIATÓW

POWIAT KOLNEŃSKI

MIEJSCE	HODOWCA	MIEJSCOWOŚĆ	METODA OCENY	MLEKO SKUPOWE	PRZEC. LICZBA KRÓW	PRZECIĘTNA WYDAJNOŚĆ OD JEDNEJ KROWY					
						MLEKO	TŁUSZCZ		BIAŁKO		T + B
						kg	kg	%	kg	%	kg
97	Siwik Stanisław	Wanacja	AT4	R	33,2	**7 933**	345	4,35	277	3,49	622
98	Tercjak Andrzej	Rogienice Wielkie	AT4		21,8	**7 926**	359	4,53	272	3,43	631
99	Stachelek Józef	Nowa Ruda	A8		33,5	**7 833**	325	4,15	266	3,39	591
100	Zabłocka Barbara	Zabiele	AT4	R	58,5	**7 793**	349	4,48	270	3,47	619
101	Komosiński Karol	Romany	AT4		24,7	**7 774**	358	4,60	277	3,56	635
102	Karwowski Artur	Karwowo	AT4		33,4	**7 771**	351	4,51	249	3,20	600
103	Bałdyga Karol	Nowa Ruda	AT4		57,4	**7 731**	338	4,37	271	3,51	609
104	Krysiak Grzegorz	Nowa Ruda	AT4		35,9	**7 726**	311	4,03	243	3,14	554
105	Chrostowski Wojciech	Truszki Zalesie	AT4	R	97,3	**7 709**	315	4,08	265	3,44	580
106	Siwik Krystyna	Waszki	AT4		44,4	**7 683**	347	4,51	254	3,31	601
107	Paliwoda Grażyna	Zabiele	AT4		57,3	**7 670**	303	3,95	258	3,36	561
108	Pisiak Paweł	Zimna	AT4	R	67,8	**7 599**	318	4,19	258	3,40	576
109	Luberska Barbara	Górszczyzna	AT4		29,9	**7 577**	311	4,10	243	3,21	554
110	Sokołowski Michał	Dzięgiele	AT4	R	43,9	**7 542**	337	4,47	267	3,54	604
111	Trzciński Stanisław	Cieloszka	A4		29,4	**7 541**	307	4,07	252	3,34	559
112	Jabłoński Sławomir	Zaskrodzie	AT4		33,0	**7 538**	296	3,92	244	3,24	540
113	Zegarowicz Artur	Borkowo	AT4	R	45,3	**7 534**	321	4,26	268	3,55	589
114	Barżykowski Wojciech	Stawiski	AT4		39,5	**7 520**	323	4,30	253	3,37	576
115	Kondracki Jarosław	Nowa Ruda	AT4		53,7	**7 504**	318	4,24	251	3,34	569

TWÓJ SPOKÓJ Z SOMATYKĄ NOWOŚĆ

vetlab POLSKIE LABORATORIA WETERYNARYJNE

Badanie mleka ze schładzalnika metodą PCR (1, 4, 16-cie patogenów) NOWOŚĆ

Wykonaj nowe badanie mleka ze schładzalnika i dowiedz się czy masz niebezpieczne bakterie

Skorzystaj z naszej pomocy!

Zapraszamy do kontaktu

NISKI KOSZT BADANIA

Sebastian Smulski
+48 733 533 068 / sebastian.smulski@vetlab.pl

vetlab POLSKIE LABORATORIA WETERYNARYJNE

Vetlab WROCŁAW
ul. Wodzisławska 6
52-017 Wrocław
71 722 35 25

Vetlab WARSZAWA
al. Krakowska 110/114 bud. B-55
02-256 Warszawa
22 201 16 49

Vetlab KATOWICE
ul. Żeliwna 36
40-599 Katowice
32 413 06 07

OTWARCIE W POŁOWIE 2022
Vetlab TRÓJMIASTO
ul. Energetyczna 1
80-180 Kowale
58 585 75 07

POWIAT ŁOMŻYŃSKI

MIEJSCE	HODOWCA	MIEJSCOWOŚĆ	METODA OCENY	MLEKO SKUPOWE	PRZEC. LICZBA KRÓW	PRZECIĘTNA WYDAJNOŚĆ OD JEDNEJ KROWY					
						MLEKO	TŁUSZCZ		BIAŁKO		T + B
						kg	kg	%	kg	%	kg
1	Trzaska Wiesław	Dłużniewo	AR4	R	59,8	**11 934**	460	3,85	378	3,17	838
2	Dmochowski Piotr	Ratowo Piotrowo	AT4	R	66,6	**11 140**	423	3,80	368	3,30	791
3	Brajczewski Stefan	Puchały	AT4	R	43,2	**10 919**	471	4,31	376	3,44	847
4	Gliński Marek	Wizna	AT4	R	34,5	**10 887**	441	4,05	363	3,33	804
5	Karwowski Janusz	Kosaki	A4	R	185,2	**10 882**	424	3,90	382	3,51	806
6	Mioduszewski Andrzej	Lutostań	A4	R	47,8	**10 874**	402	3,70	361	3,32	763
7	Jankowski Wojciech	Jarnuty	AT4	R	65,6	**10 852**	422	3,89	357	3,29	779
8	Mrozek Sławomir	Dobrzyjałowo	AT4		46,5	**10 687**	414	3,87	372	3,48	786
9	Jabłoński Łukasz	Koty	AT4		79,3	**10 629**	427	4,02	368	3,46	795
10	Samluk Leszek	Murawy	AT4		158,4	**10 600**	461	4,35	369	3,48	830
11	Borawski Paweł	Rutki	AT4		74,5	**10 571**	418	3,95	373	3,53	791
12	Dąbkowski Antoni	Miastkowo	AT4	R	43,0	**10 538**	439	4,17	367	3,48	806
13	Burzyński Marek	Bronowo	A4		210,7	**10 532**	397	3,77	362	3,44	759
14	Sikorski Grzegorz	Kobylin	A4		75,8	**10 501**	431	4,10	364	3,47	795
15	Bruliński Tomasz	Jemielite Wypychy	AT4	R	48,1	**10 479**	430	4,10	337	3,22	767
16	Olender Janusz	Kuzie	AT4	R	36,9	**10 314**	432	4,19	348	3,37	780
17	Ciborowska Anna	Srebrowo	AT4		32,0	**10 304**	447	4,34	346	3,36	793
18	Kurpiewski Tomasz	Jakać Borki	AR4	R	128,6	**10 301**	409	3,97	354	3,44	763
19	Żebrowski Michał	Wierzbowo	AT4	R	34,0	**10 245**	405	3,95	350	3,42	755
20	Kowalewski Wojciech – Srebrowo	*wydajność stada*	AT4	R	413,3	**10 226**	414	4,05	363	3,55	777
	Kowalewski Wojciech	*wydajność obory 1*	AT4	R	274,5	**10 194**	402	3,94	367	3,60	769
	Kowalewski Wojciech	*wydajność obory 2*	AR4		138,8	**10 288**	439	4,27	354	3,44	793
21	Chrostowski Wiesław	Siestrzanki	AT4		41,3	**10 184**	444	4,36	333	3,27	777
22	Strumiłowski Tadeusz	Rutki	AT4		34,7	**10 116**	438	4,33	338	3,34	776
23	Budkiewicz Zbigniew	Bronowo	AT4	R	18,4	**10 115**	409	4,04	352	3,48	761
24	Dasiak Stanisław	Sosnowiec	AT4		71,6	**10 098**	454	4,50	367	3,63	821
25	Szymański Józef	Konarzyce	AT4		39,9	**10 044**	439	4,37	356	3,54	795
26	Nowacki Artur	Truszki	AT4	R	102,4	**9 988**	394	3,94	343	3,43	737
27	Burzyński Dariusz	Bronowo	AT4		122,7	**9 984**	397	3,98	350	3,51	747
28	Rupacz Hubert	Nowogród	A4		195,8	**9 981**	406	4,07	356	3,57	762
29	Modzelewski Jarosław	Grzymały	AT4	R	64,9	**9 974**	436	4,37	339	3,40	775
30	Laskowski Tomasz	Mrówki	AT4		99,1	**9 974**	387	3,88	328	3,29	715
31	Szmitko Mariusz	Kosaki-Turki	AT4	R	34,7	**9 961**	417	4,19	341	3,42	758
32	Kupidłowski Adam	Stara Jakać	AT4	R	93,9	**9 952**	432	4,34	333	3,35	765
33	Łuba Andrzej	Stare Bożejewo	AT4		51,8	**9 946**	414	4,16	353	3,55	767
34	Poliński Dariusz	Brzostowo	AT4	R	41,7	**9 919**	403	4,06	358	3,61	761
35	Nitkiewicz Wiesław	Wizna	AR8		71,8	**9 899**	423	4,27	344	3,47	767
36	Tyszka Piotr	Brulin	AT4	R	99,2	**9 876**	414	4,19	329	3,33	743
37	Konopka Wojciech	Stare Jemielite	AT4	R	119,4	**9 861**	419	4,25	353	3,58	772
38	Pruszkowski Leszek	Stare Jemielite	AT4	R	155,8	**9 860**	442	4,48	365	3,70	807
39	Kacperski Mirosław	Sulimy	AT4		53,4	**9 848**	433	4,40	339	3,44	772
40	Jankowski Andrzej	Jemielite Wypychy	AT4	R	103,2	**9 845**	406	4,12	332	3,37	738
41	Włodkowski Karol	Kosaki	AT4	R	35,7	**9 843**	408	4,14	330	3,35	738
42	Pawłowski Grzegorz	Chyliny	AT4		53,0	**9 744**	415	4,26	335	3,44	750
43	Kosiński Kamil	Grądy	AR4	R	64,3	**9 711**	424	4,37	338	3,48	762
44	Polkowski Cezary	Wszerzecz Kolonia	AT4		41,8	**9 708**	381	3,92	322	3,32	703
45	Tarnacki Michał	Dobrzyjałowo	AT4	R	31,1	**9 697**	403	4,16	339	3,50	742
46	Nacewicz Mateusz	Sieburczyn	AT4		28,0	**9 676**	383	3,96	330	3,41	713
47	Filipkowski Mariusz	Kubrzany	AT4		30,7	**9 671**	376	3,89	322	3,33	698
48	Dąbrowski Grzegorz	Rutki	AT4		60,5	**9 665**	420	4,34	346	3,58	766
49	Cholewicki Jarosław	Szczepankowo	AT4		37,7	**9 651**	414	4,29	327	3,39	741

POWIAT ŁOMŻYŃSKI

MIEJSCE	HODOWCA	MIEJSCOWOŚĆ	METODA OCENY	MLEKO SKUPOWE	PRZEC. LICZBA KRÓW	PRZECIĘTNA WYDAJNOŚĆ OD JEDNEJ KROWY					
						MLEKO	TŁUSZCZ		BIAŁKO		T + B
						kg	kg	%	kg	%	kg
50	Napiórkowski Tomasz	Bronowo	AT4		65,6	**9 645**	382	3,96	345	3,58	727
51	Borkowski Paweł	Jednaczewo	AT4	R	31,9	**9 616**	412	4,28	348	3,62	760
52	Wysocki Michał	Chrostowo	AT4	R	40,4	**9 609**	381	3,96	319	3,32	700
53	Żelechowska Iwona Irena	Górki Szewkowo	AT4		36,7	**9 599**	393	4,09	340	3,54	733
54	Domurat Robert Adam	Niwkowo	AT4		253,9	**9 589**	398	4,15	340	3,55	738
55	Szabłowski Wiesław	Grabowo	AT4	R	54,6	**9 563**	433	4,53	337	3,52	770
56	Kuczyński Grzegorz	Czarnocin	A4	R	51,6	**9 537**	386	4,05	338	3,54	724
57	Cwalina Dariusz	Korytki Leśne	A4	R	83,3	**9 509**	399	4,20	330	3,47	729
58	Jankowski Karol	Kosaki	AT4	R	133,0	**9 491**	388	4,09	339	3,57	727
59	Laskowski Marcin	Mątwica	A4		91,8	**9 470**	391	4,13	329	3,47	720
60	Trzaska Marta Maryla	Dłużniewo	AT4	R	29,5	**9 457**	377	3,99	321	3,39	698
61	Kadela Dorota Iwona	Jankowo Skarbowo	AT4		23,4	**9 444**	427	4,52	324	3,43	751
62	Walczyk Michał	Poredy	AT4	R	30,9	**9 414**	404	4,29	324	3,44	728
63	Sabat Jakub	Sambory	AT4		26,9	**9 412**	409	4,34	347	3,69	756
64	Baczewski Piotr	Stare Ratowo	AT4	R	53,1	**9 386**	384	4,09	329	3,50	713
65	Mocarski Łukasz	Poniat	AT4	R	61,5	**9 385**	412	4,39	309	3,29	721
66	Komorowski Przemysław	Chomentowo	AT4	R	60,0	**9 384**	390	4,16	319	3,40	709
67	Ogonowski Wojciech	Siestrzanki	AT4		94,8	**9 384**	399	4,25	303	3,23	702
68	Kalisiewicz Kamil	Kramkowo	AT4	R	13,0	**9 376**	356	3,80	286	3,05	642
69	Jastrzębski Wiesław – Duchny Młode	*wydajność stada*	AR4		160,2	**9 365**	392	4,19	328	3,50	720
	Jastrzębski Wiesław	*wydajność obory 1*	AR4		70,3	**9 737**	409	4,20	341	3,50	750
	Jastrzębski Wiesław	*wydajność obory 2*	AT4		89,9	**9 074**	379	4,18	318	3,50	697
70	Olszewski Andrzej	Duchny Młode	AT4		51,4	**9 364**	380	4,06	306	3,27	686
71	Boryszewski Tomasz	Zanklewo	AT4	R	47,0	**9 357**	401	4,28	312	3,33	713
72	Chomętowski Kazimierz	Zagroby	AT4	R	32,0	**9 330**	382	4,09	303	3,25	685
73	Jankowski Paweł	Nagórki	AT4	R	43,8	**9 291**	423	4,55	315	3,39	738
74	Truszkowski Sławomir	Wierzbowo	AT4	R	64,5	**9 285**	401	4,32	326	3,51	727
75	Szewczyk Mariusz	Janczewo	AT4		30,5	**9 261**	413	4,46	318	3,43	731
76	Borawski Paweł	Rutki	AT4		68,7	**9 248**	400	4,32	322	3,48	722
77	Dąbrowski Andrzej	Zaruzie	AT4	R	40,5	**9 245**	398	4,30	316	3,42	714
78	Karwowski Marek	Pluty	AT4		39,0	**9 225**	434	4,70	316	3,42	750
79	Rostkowski Wojciech	Jakać Młoda	AT4		45,4	**9 221**	390	4,23	310	3,36	700
80	Chojnowski Tomasz	Chojny-Naruszczki	AT4	R	36,6	**9 184**	378	4,11	311	3,39	689
81	Modzelewski Marcin	Nieławice	AT4		24,1	**9 181**	386	4,20	314	3,42	700
82	Milewski Witold	Koniecki	AT4		31,2	**9 117**	405	4,44	316	3,47	721
83	Darmetko Paweł	Budy Czarnockie	AT4	R	56,7	**9 106**	367	4,03	316	3,47	683
84	Bielicki Jerzy	Milewo	AT4	R	55,8	**9 099**	379	4,16	319	3,51	698
85	Murawski Grzegorz	Kramkowo	AT4		27,2	**9 088**	374	4,11	299	3,29	673
86	Dąbrowski Jarosław	Siestrzanki	AT4		31,0	**9 083**	402	4,42	312	3,43	714
87	Dąbrowski Sławomir	Kosaki	AT4		14,6	**9 080**	382	4,21	310	3,41	692
88	Lewandowski Witold	Pieńki Borowe	AT4		19,9	**9 077**	385	4,24	300	3,31	685
89	Kossakowski Jerzy	Mrówki	AT4		39,3	**9 062**	382	4,22	327	3,61	709
90	Dąbkowski Jarosław	Stare Ratowo	AT4	R	61,0	**9 053**	396	4,37	341	3,77	737
91	Batalion Bogdan	Czaplice	AT4		136,1	**9 043**	372	4,11	322	3,56	694
92	Jastrzębski Mieczysław	Duchny Młode	AT4		86,7	**9 040**	382	4,22	307	3,39	689
93	Barszcz Paweł	Kosaki	AT4	R	40,1	**9 008**	393	4,36	310	3,44	703
94	Mucharski Jan	Przestrzele	AT4	R	43,8	**9 003**	412	4,58	323	3,59	735
95	Jakacka Hanna	Szablak	AT4		29,4	**8 998**	379	4,21	326	3,62	705
96	Dziedzic Krzysztof	Nowe Kupiski	AT4	R	40,0	**8 958**	381	4,25	306	3,42	687
97	Detkiewicz Marcin	Wizna	AT4	R	24,5	**8 958**	383	4,27	289	3,23	672
98	Rogiński Piotr	Jankowo Młodzianowo	AT4		44,5	**8 956**	377	4,21	305	3,41	682

POWIAT ŁOMŻYŃSKI

MIEJSCE	HODOWCA	MIEJSCOWOŚĆ	METODA OCENY	MLEKO SKUPOWE	PRZEC. LICZBA KRÓW	PRZECIĘTNA WYDAJNOŚĆ OD JEDNEJ KROWY					
						MLEKO	TŁUSZCZ		BIAŁKO		T + B
						kg	kg	%	kg	%	kg
99	Pruszkowski Wojciech – Stare Jemielite	*wydajność stada*	AR8	R	169,1	**8 939**	385	4,31	316	3,54	701
	Pruszkowski Wojciech	*wydajność obory 1*	AR8	R	109,9	**9 956**	413	4,15	351	3,52	764
	Pruszkowski Wojciech	*wydajność obory 2*	A8	R	59,2	**7 051**	336	4,76	254	3,60	590
100	Dąbkowski Michał	Boguszyce	AT4	R	28,7	**8 938**	406	4,54	297	3,32	703
101	Czartoszewska Marzena	Lutostań	AT4	R	43,8	**8 934**	354	3,96	311	3,48	665
102	Saniewski Sławomir	Jakać Dworna	AT4		24,0	**8 893**	357	4,01	309	3,47	666
103	Just Piotr	Jednaczewo	AT4	R	38,7	**8 883**	393	4,42	331	3,73	724
104	Zakrzewski Michał	Lutostań	AT4	R	46,1	**8 882**	357	4,02	290	3,27	647
105	Olszewski Adam	Stare Ratowo	A4		68,9	**8 880**	378	4,26	308	3,47	686
106	Borkowski Tadeusz	Jakać Borki	AT4		58,7	**8 876**	376	4,23	306	3,45	682
107	Jastrzębski Zenon	Truszki	AT4	R	31,5	**8 839**	385	4,36	309	3,50	694
108	Pruszko Mariusz	Chyliny	AT4		25,4	**8 839**	374	4,23	314	3,55	688
109	Bacisz Tomasz	Sosnowiec	AT4	R	70,2	**8 821**	364	4,13	311	3,52	675
110	Salwa Wiesław	Rutki	AT4	R	93,9	**8 817**	364	4,13	305	3,46	669
111	Borawski Artur	Nieławice	AT4	R	40,6	**8 807**	401	4,55	299	3,40	700
112	Kozikowski Michał	Kupnina	AT4	R	48,6	**8 796**	372	4,23	310	3,52	682
113	Kotowski Mirosław	Rutkowskie	AT4	R	37,6	**8 784**	336	3,82	303	3,45	639
114	Zawłocka Anna	Niwkowo	AT4		37,5	**8 772**	368	4,20	304	3,46	672
115	Podbielski Janusz	Rutkowskie	AT4		122,2	**8 751**	365	4,17	303	3,46	668
116	Kamińska Ewa	Kucze Wielkie	AT4		33,5	**8 724**	372	4,26	298	3,42	670
117	Grabowski Tomasz	Bronowo	AT4	R	41,7	**8 723**	401	4,60	296	3,39	697
118	Zalewski Kamil i Magdalena	Koty	AT4	R	48,6	**8 694**	350	4,03	284	3,27	634
119	Zaorski Michał	Boguszyce	AT4	R	40,4	**8 647**	373	4,31	307	3,55	680
120	Żelechowski Stanisław	Rutki	AT4		43,8	**8 643**	384	4,44	292	3,38	676
121	Jastrzębski Stanisław	Stare Ratowo	AT4		139,6	**8 634**	365	4,23	299	3,46	664
122	Ogonowski Dominik	Młynik	AT4		63,8	**8 628**	349	4,05	297	3,44	646
123	Marczyk Janusz	Pianki	AT4		34,1	**8 616**	357	4,14	307	3,56	664
124	Jankowski Alfred	Brulin	AT4		40,2	**8 589**	365	4,25	280	3,26	645
125	Konert Wojciech	Pniewo	AT4		39,7	**8 589**	371	4,32	300	3,49	671
126	Kowalewski Roman	Uśnik	AT4	R	33,3	**8 585**	398	4,64	296	3,45	694
127	Modzelewski Zbigniew	Kamianki	AT4		38,7	**8 585**	370	4,31	289	3,36	659
128	Chojnowski Adam	Stare Konopki	AT4	R	80,5	**8 569**	381	4,44	301	3,51	682
129	Klimaszewski Jarosław	Ratowo Piotrowo	AT4	R	37,9	**8 557**	356	4,16	300	3,51	656
130	Szumowski Adam	Dobrzyjałowo	AT4	R	37,1	**8 511**	391	4,59	301	3,54	692
131	Banach Cezary	Kalinowo	AT4	R	370,6	**8 496**	384	4,52	285	3,35	669
132	Bialuk Zbigniew	Jakać Młoda	AT4		43,4	**8 482**	377	4,44	281	3,31	658
133	Kurpiewski Wojciech	Dzierzgi	AT4	R	25,7	**8 451**	381	4,51	289	3,42	670
134	Tyszko Janusz	Konopki Młode	AT4	R	56,2	**8 442**	348	4,12	269	3,18	617
135	Sierzputowski Piotr	Jankowo Skarbowo	AT4		24,4	**8 431**	383	4,54	296	3,51	679
136	Boguski Waldemar	Ratowo Piotrowo	AT4	R	64,7	**8 382**	369	4,40	283	3,38	652
137	Trzaska Sławomir	Strzeszewo	AT4		57,9	**8 367**	386	4,61	285	3,40	671
138	Mroczkowski Jan	Rutki	AT4		64,3	**8 348**	358	4,29	286	3,42	644
139	Ekstowicz Marian	Kaimy	AT4	R	29,5	**8 345**	411	4,93	298	3,57	709
140	Grodzki Paweł	Jakać Dworna	AT4		294,5	**8 317**	360	4,33	312	3,75	672
141	Borawski Krzysztof	Karwowo	AT4	R	15,9	**8 296**	334	4,02	279	3,36	613
142	Malinowski Tomasz	Niewodowo	AT4	R	33,4	**8 261**	359	4,35	273	3,31	632
143	Strzelecki Tomasz	Młynik	AT4	R	29,4	**8 259**	377	4,56	304	3,68	681
144	Brzostowski Stanisław Karol	Chyliny	AT4		38,2	**8 259**	363	4,40	299	3,62	662
145	Rogowski Jarosław	Pieńki Okopne	AT4		39,0	**8 258**	341	4,13	292	3,54	633
146	Dąbrowski Grzegorz	Grabnik	AT4		26,3	**8 246**	356	4,32	274	3,32	630
147	Kadłubowski Andrzej	Czaplice	AT4		64,2	**8 245**	353	4,28	282	3,42	635

Tab. nr 4 RANKING HODOWCÓW W WOJEWÓDZTWIE PODLASKIM WEDŁUG POWIATÓW

POWIAT ŁOMŻYŃSKI

MIEJSCE	HODOWCA	MIEJSCOWOŚĆ	METODA OCENY	MLEKO SKUPOWE	PRZEC. LICZBA KRÓW	PRZECIĘTNA WYDAJNOŚĆ OD JEDNEJ KROWY					
						MLEKO	TŁUSZCZ		BIAŁKO		T + B
						kg	kg	%	kg	%	kg
148	Żukowski Daniel	Wszerzecz Kolonia	AT4		32,2	**8 245**	374	4,53	291	3,53	665
149	Chludziński Jan	Nagórki	AT4	R	28,6	**8 227**	371	4,51	274	3,33	645
150	Chojnowski Tadeusz	Stare Konopki	AT4		38,7	**8 172**	342	4,19	287	3,51	629
151	Kotowski Bogumił	Koty	A4		32,1	**8 171**	404	4,94	267	3,27	671
152	Łada Grzegorz	Brulin	AT4		32,8	**8 163**	362	4,43	291	3,56	653
153	Zakrzewski Krzysztof	Przytuły	AT4		27,6	**8 162**	332	4,07	275	3,37	607
154	Mieczkowski Wojciech	Jastrząbka Młoda	AT4	R	100,4	**8 139**	319	3,92	283	3,48	602
155	Moniuszko Józef	Kąty	AT4	R	46,0	**8 136**	357	4,39	286	3,51	643
156	Ciecierski Grzegorz	Boguszyce	AT4	R	38,0	**8 115**	358	4,41	278	3,42	636
157	Kaczyński Wiesław	Milewo	AT4	R	28,5	**8 107**	350	4,32	260	3,21	610
158	Górski Łukasz	Kubra Przebudówka	AT4	R	35,9	**8 100**	363	4,48	280	3,46	643
159	Pieńkowski Andrzej	Kotowo Plac	AT4		28,6	**8 098**	363	4,48	271	3,34	634
160	Kulesza Mariusz	Konopki Młode	AT4	R	28,4	**8 089**	347	4,29	256	3,16	603
161	Chojnowski Tadeusz	Chojny Młode	AT4	R	88,3	**8 075**	360	4,46	282	3,49	642
162	Borawski Wiesław	Trzaski	AT4		45,3	**8 071**	378	4,68	271	3,36	649
163	Rostkowski Wiesław	Ratowo Piotrowo	A4	R	57,0	**8 055**	363	4,50	267	3,32	630
164	Mioduszewski Tomasz	Nowe Wyrzyki	AT4	R	44,9	**8 047**	374	4,65	274	3,41	648
165	Czarnecki Adam	Kąty	AT4		85,7	**8 029**	344	4,29	290	3,61	634
166	Szeligowski Piotr	Lutostań	AT4	R	30,4	**8 028**	342	4,26	268	3,34	610
167	Zakrzewski Mateusz	Milewo	AT4	R	21,8	**8 017**	354	4,42	274	3,42	628
168	Gosk Piotr	Chomentowo	AT4	R	39,6	**8 010**	363	4,53	264	3,29	627
169	Jastrzębski Bogdan	Duchny Młode	AT4		19,2	**8 007**	352	4,39	276	3,45	628
170	Pieńkowski Krzysztof	Pieńki Borowe	AT4		28,8	**7 997**	362	4,52	283	3,54	645
171	Gromek Bartłomiej	Milewo	AT4	R	40,8	**7 995**	354	4,43	284	3,55	638
172	Bagiński Zbigniew Karol	Pieńki Borowe	AT4		32,1	**7 992**	366	4,58	274	3,43	640
173	Grzymała Krystian	Jankowo Młodzianowo	AT4		36,5	**7 975**	330	4,14	278	3,48	608
174	Borysewicz Małgorzata i Paweł	Uśnik Kolonia	AT4	R	39,3	**7 843**	339	4,32	274	3,49	613
175	Bruliński Mirosław	Stare Szabły	AT4		45,0	**7 839**	351	4,48	264	3,37	615
176	Dominikowski Adam	Milewo	AT4	R	34,3	**7 829**	348	4,44	250	3,19	598
177	Korytkowski Krzysztof	Supy	AR4		73,4	**7 814**	339	4,34	270	3,46	609
178	Mieczkowski Leszek	Jastrząbka Młoda	AT4	R	46,0	**7 766**	348	4,48	274	3,53	622
179	Godlewski Mariusz	Wagi	AT4	R	21,6	**7 747**	348	4,49	260	3,35	608
180	Masiejczyk Dorota	Puchały	AT4	R	28,7	**7 728**	323	4,18	264	3,42	587
181	Zaorski Adam	Śniadowo	AT4		78,8	**7 724**	341	4,42	269	3,48	610
182	Niecikowski Mariusz	Borawskie	AT4	R	36,0	**7 707**	332	4,31	268	3,48	600
183	Danowski Janusz	Rutkowskie	AT4		39,0	**7 669**	344	4,48	280	3,65	624
184	Zaczek Piotr	Nowe Kupiski	AT4	R	63,7	**7 662**	362	4,72	280	3,66	642
185	Nosek Sylwester	Miastkowo	AT4	R	46,6	**7 600**	322	4,23	261	3,43	583
186	Sobieski Bogusław	Kramkowo	AT4	R	13,9	**7 597**	331	4,35	238	3,13	569
187	Milewski Tomasz	Milewo	AT4	R	21,8	**7 574**	351	4,64	261	3,45	612
188	Mroczkowski Mariusz	Małachowo	AT4		28,7	**7 572**	346	4,57	256	3,38	602
189	Grochowski Jan	Stare Jemielite	A8	R	53,6	**7 546**	340	4,51	269	3,57	609
190	Jakacki Robert	Jakać Borki	AT4	R	118,3	**7 535**	333	4,42	275	3,65	608
191	Kamiński Paweł	Miastkowo	AT4	R	36,7	**7 526**	344	4,57	256	3,40	600
192	Konopka Jan	Kucze Wielkie	AT4	R	48,5	**7 512**	359	4,78	286	3,81	645

POWIAT MONIECKI

MIEJSCE	HODOWCA	MIEJSCOWOŚĆ	METODA OCENY	MLEKO SKUPOWE	PRZEC. LICZBA KRÓW	PRZECIĘTNA WYDAJNOŚĆ OD JEDNEJ KROWY					
						MLEKO	TŁUSZCZ		BIAŁKO		T + B
						kg	kg	%	kg	%	kg
1	Guzel Adam – Szpakowo	*wydajność stada*	AR4	R	219,2	**11 974**	465	3,88	399	3,33	864
	Guzel Adam	*wydajność obory właśc. 1*	AR4	R	113,6	**12 010**	465	3,87	400	3,33	865
	Guzel Paweł	*wydajność obory właśc. 2*	AR4	R	105,6	**11 935**	466	3,90	397	3,33	863
2	Dembowski Adam	Mikicin	AT4	R	57,2	**11 309**	433	3,83	379	3,35	812
3	Grądzki Jacek	Mociesze	AT4		86,0	**11 206**	449	4,01	381	3,40	830
4	Cybulko Wojciech	Lewonie	AT4		176,7	**11 195**	441	3,94	371	3,31	812
5	Szklanko Lucjan	Smogorówka Dolistowska	AT4		31,5	**11 121**	470	4,23	382	3,43	852
6	Buraczewski Piotr	Morusy	AT4		103,8	**11 097**	441	3,97	411	3,70	852
7	Garzyn Sp. z o.o.	Knyszyn Zamek	A4		288,9	**10 792**	485	4,49	365	3,38	850
8	Marciszewski Zdzisław	Mroczki	AT4		59,6	**10 700**	430	4,02	361	3,37	791
9	Olszewski Szymon	Boguszewo	AT4	R	27,9	**10 605**	418	3,94	369	3,48	787
10	Niewiarowska Justyna	Krzecze	AT4	R	15,1	**10 554**	473	4,48	358	3,39	831
11	Dembowski Radosław	Krzecze	AT4		57,9	**10 487**	468	4,46	359	3,42	827
12	Rogalski Stanisław	Czechowizna	AT4	R	48,1	**10 455**	459	4,39	362	3,46	821
13	Konopko Krzysztof	Peńskie	AT4	R	22,9	**10 409**	440	4,23	363	3,49	803
14	Cybulko Mirosław	Kołodzież	AT4	R	117,1	**10 333**	408	3,95	354	3,43	762
15	Oźlański Mariusz	Mikicin	AT4	R	86,3	**10 278**	433	4,21	361	3,51	794
16	Magnuszewski Cezary	Dziękonie	AT4	R	151,1	**10 243**	418	4,08	355	3,47	773
17	Wojno Marek	Stare Bajki	AT4		80,1	**10 161**	397	3,91	367	3,61	764
18	Grygielko Marek	Dzięciołowo	AT4		123,9	**10 110**	413	4,08	349	3,45	762
19	Szaciło Krzysztof	Kalinówka Kościelna	AT4		35,0	**9 965**	427	4,28	343	3,44	770
20	Wiśniewska Dorota	Bajki Zalesie	AT4	R	35,6	**9 912**	405	4,09	324	3,27	729
21	Szklanko Wojciech	Smogorówka Dolistowska	AT4	R	60,3	**9 904**	414	4,18	338	3,41	752
22	Kamiński Jacek	Mociesze	AT4	R	30,2	**9 869**	434	4,40	340	3,44	774
23	Okulczyk Joanna	Doły	AT4	R	46,9	**9 858**	434	4,40	343	3,48	777
24	Kulikowski Adam	Dziękonie	AT4		59,1	**9 759**	407	4,17	347	3,56	754
25	Skreczko Robert	Kujbiedy	A4	R	23,1	**9 684**	415	4,28	336	3,47	751
26	Pogorzelski Zbigniew	Stare Bajki	AT4		64,7	**9 615**	413	4,29	336	3,49	749
27	Niewiarowski Paweł	Szpakowo	AT4	R	57,3	**9 605**	399	4,15	359	3,74	758
28	Skreczko Antoni	Kujbiedy	A4	R	25,7	**9 576**	419	4,37	318	3,32	737
29	Zyskowski Grzegorz	Osowiec	AT4		135,6	**9 510**	382	4,02	325	3,42	707
30	Siemienkowicz Paweł	Zubole	AT4		87,9	**9 462**	378	3,99	324	3,42	702
31	Kozłowska Małgorzata	Zucielec	AT4	R	24,8	**9 400**	382	4,06	326	3,47	708
32	Magnuszewski Ryszard	Dziękonie	AT4		32,3	**9 338**	381	4,08	314	3,36	695
33	Dziekoński Tomasz	Dziękonie	AT4	R	45,7	**9 329**	409	4,38	329	3,53	738
34	Kropiewnicki Henryk	Białosuknia	AT4	R	109,1	**9 323**	409	4,39	327	3,51	736
35	Mnich Mirosław	Rusaki	AT4		80,8	**9 314**	396	4,25	333	3,58	729
36	Olszewski Kazimierz	Kamionka	AT4		51,7	**9 191**	417	4,54	331	3,60	748
37	Osiecki Mieczysław	Bajki Zalesie	A4	R	29,8	**9 161**	323	3,52	315	3,44	638
38	Jaworowski Tomasz	Stare Bajki	AR8		199,6	**9 070**	370	4,08	317	3,49	687
39	Kulikowski Rafał	Dziękonie	AT4		161,1	**9 057**	370	4,08	319	3,52	689
40	Milewski Marek	Nowa Wieś	AT4		46,9	**9 047**	382	4,22	317	3,50	699

Tab. nr 4 RANKING HODOWCÓW W WOJEWÓDZTWIE PODLASKIM WEDŁUG POWIATÓW

POWIAT MONIECKI

MIEJSCE	HODOWCA	MIEJSCOWOŚĆ	METODA OCENY	MLEKO SKUPOWE	PRZEC. LICZBA KRÓW	PRZECIĘTNA WYDAJNOŚĆ OD JEDNEJ KROWY					
						MLEKO	TŁUSZCZ		BIAŁKO		T + B
						kg	kg	%	kg	%	kg
41	Borys Krzysztof	Dolistowo Nowe	AT4	R	61,8	**9 003**	388	4,31	304	3,38	692
42	Burawski Andrzej	Kramkówka Duża	AT4	R	120,2	**8 969**	367	4,09	317	3,53	684
43	Kobeszko Adam	Peńskie	AT4	R	33,6	**8 969**	365	4,07	294	3,28	659
44	Tekień Kamil	Owieczki	AT4	R	62,4	**8 968**	384	4,28	306	3,41	690
45	Bujnowski Andrzej	Kramkówka Mała	AT4		27,4	**8 931**	371	4,15	292	3,27	663
46	Krzysztof Kolendo	Mociesze	AT4	R	79,1	**8 916**	383	4,30	304	3,41	687
47	Olszyński Grzegorz	Smogorówka Goniądzka	AT4	R	32,8	**8 858**	419	4,73	304	3,43	723
48	Kolosa Jerzy	Koziniec	AT4		86,3	**8 804**	383	4,35	307	3,49	690
49	Wiszowaty Bartosz	Dziękonie	AT4	R	55,3	**8 800**	351	3,99	313	3,56	664
50	Osiecki Wacław	Bajki Zalesie	A4	R	22,9	**8 798**	389	4,42	291	3,31	680
51	Płoński Jarosław	Kulesze Chobotki	AT4	R	28,3	**8 772**	324	3,69	290	3,31	614
52	Nowik Tadeusz	Dudki	AT4		48,3	**8 753**	404	4,62	289	3,30	693
53	Pisanko Ryszard Zdzisław	Kramkówka Duża	AT4		62,2	**8 645**	317	3,67	310	3,59	627
54	Tynecki Grzegorz	Mierkienniki	AT4		34,2	**8 634**	360	4,17	288	3,34	648
55	Potocki Adam	Białosuknia	AT4	R	64,6	**8 628**	364	4,22	288	3,34	652
56	Sienkiewicz Karol	Boguszewo	AT4	R	31,1	**8 620**	337	3,91	301	3,49	638
57	Maciorowski Waldemar	Kramkówka Mała	AT4	R	37,0	**8 524**	350	4,11	295	3,46	645
58	Pietrzycki Adam	Krypno Wielkie	AT4		53,5	**8 506**	373	4,39	294	3,45	667
59	Łaszcz Krzysztof	Boguszewo	AT4	R	20,4	**8 447**	355	4,20	286	3,39	641
60	Ślesiński Ryszard	Chojnowo	AT4	R	38,4	**8 394**	363	4,32	306	3,65	669
61	Wigda Tomasz	Krasne Folwarczne	AT4		29,7	**8 327**	352	4,23	272	3,26	624
62	Konaszewski Marek	Smogorówka Goniądzka	AT4	R	27,7	**8 261**	347	4,20	265	3,21	612
63	Jarmołowski Tomasz	Kamionka	AT4		107,2	**8 232**	325	3,95	284	3,45	609
64	Jarmołowski Łukasz	Smogorówka Goniądzka	AT4	R	29,4	**8 209**	391	4,76	287	3,49	678
65	Radzajewski Daniel	Wojszki	AT4	R	27,6	**8 188**	355	4,33	274	3,35	629
66	Pawełko Piotr	Dolistowo Stare	AT4	R	25,0	**8 178**	343	4,19	280	3,42	623
67	Skibicki Kazimierz	Smogorówka Goniądzka	AT4		28,5	**8 129**	364	4,48	279	3,43	643
68	Pawelski Waldemar	Rutkowskie Duże	AT4	R	61,9	**8 077**	337	4,17	280	3,47	617
69	Olechno Wiesław	Bagno	AT4	R	32,8	**8 030**	330	4,11	262	3,26	592
70	Rogalski Mariusz	Czechowizna	AT4		51,4	**8 021**	315	3,93	266	3,32	581
71	Bojarzyńska Helena	Brzozowa	AT4	R	30,4	**8 011**	316	3,94	282	3,52	598
72	Winkiewicz Kazimierz	Zabiele	AT4		27,3	**7 937**	317	3,99	270	3,40	587
73	Dembowski Krzysztof	Długołęka	AT4		58,8	**7 929**	346	4,36	280	3,53	626
74	Kupiński Łukasz	Mikicin	AT4		18,3	**7 859**	314	3,99	255	3,25	569
75	Wasilewski Jan	Żodzie	AT4	R	28,0	**7 829**	355	4,53	261	3,33	616
76	Olechno Sławomir	Bagno	AT4	R	40,0	**7 752**	371	4,79	271	3,49	642
77	Koniecki Mirosław Antoni	Smogorówka Dolistowska	AT4	R	57,6	**7 750**	350	4,52	259	3,34	609
78	Butwiłowski Michał	Kramkówka Duża	AT4	R	43,4	**7 745**	326	4,21	256	3,31	582
79	Olechno Jan	Szpakowo	AT4	R	21,1	**7 711**	318	4,12	255	3,31	573
80	Blaszko Michał	Płochowo	AT4		30,4	**7 699**	325	4,22	263	3,41	588
81	Klim Zbigniew Jan	Szpakowo	AT4	R	24,0	**7 685**	350	4,56	262	3,41	612
82	Brzostowski Karol	Kulesze Chobotki	AT4		44,3	**7 628**	339	4,44	262	3,44	601

POWIAT SEJNEŃSKI

MIEJSCE	HODOWCA	MIEJSCOWOŚĆ	METODA OCENY	MLEKO SKUPOWE	PRZEC. LICZBA KRÓW	PRZECIĘTNA WYDAJNOŚĆ OD JEDNEJ KROWY					
						MLEKO	TŁUSZCZ		BIAŁKO		T + B
						kg	kg	%	kg	%	kg
1	Bludzis Waldemar	Dziedziule	AT4	R	23,5	**11 355**	455	4,01	371	3,27	826
2	Kwaterski Stanisław	Jenorajście	AT4	R	67,1	**10 536**	423	4,01	367	3,48	790
3	Statkiewicz Zenon	Karolin	AT4	R	118,4	**10 493**	426	4,06	361	3,44	787
4	Koneszko Sławomir	Łumbie	AT4	R	18,2	**10 413**	406	3,90	337	3,24	743
5	Szulewski Stanisław	Łumbie	AT4		106,9	**10 300**	413	4,01	352	3,42	765
6	Balun Romuald	Wojtokiemie	AT4	R	26,3	**10 295**	434	4,22	342	3,32	776
7	Chmielewski Robert	Tauroszyszki	AT4	R	113,5	**10 265**	485	4,72	341	3,32	826
8	Skupski Adam Jan	Hołny Wolmera	AT4	R	35,6	**10 017**	402	4,01	352	3,51	754
9	Radzewicz Dariusz	Przystawańce	AT4	R	50,0	**9 987**	406	4,06	342	3,42	748
10	Ćwikliński Zdzisław	Żubronajcie	AT4		40,0	**9 961**	401	4,03	349	3,50	750
11	Matulewicz Wojciech	Kielczany	AT4	R	45,7	**9 922**	423	4,26	346	3,49	769
12	Żukowski Wiktor	Krejwiany	AT4	R	77,7	**9 808**	362	3,69	319	3,25	681
13	Bobrowski Mirosław	Remieńkiń	AT4	R	33,8	**9 703**	387	3,99	334	3,44	721
14	Zawadzki Marcin	Jegliniec	AT4	R	71,7	**9 597**	376	3,92	334	3,48	710
15	Szlaużys Rajmund	Oszkinie	AT4	R	85,4	**9 515**	394	4,14	339	3,56	733
16	Buchowski Marek	Zaleskie	AT4		40,2	**9 337**	375	4,02	312	3,34	687
17	Kordowski Adam	Krejwiany	AT4	R	85,3	**9 312**	388	4,17	328	3,52	716
18	Pieczulis Witold	Pełele	AT4		54,8	**9 306**	372	4,00	315	3,38	687
19	Czerlanis Sylwester	Skarkiszki	AT4	R	46,3	**9 292**	402	4,33	320	3,44	722
20	Poświatowski Andrzej	Białogóry	AT4		21,6	**9 263**	365	3,94	310	3,35	675
21	Czarniecki Mirosław	Żłobin	AT4	R	35,4	**9 231**	411	4,45	307	3,33	718
22	Senda Romuald	Nowiniki	AT4	R	39,1	**9 188**	386	4,20	316	3,44	702
23	Sokołowski Witold	Wiłkopedzie	AT4		59,8	**9 178**	391	4,26	301	3,28	692
24	Aleksa Jan	Wojtokiemie	AT4	R	38,5	**9 173**	356	3,88	316	3,44	672
25	Czokajło Mariusz	Karolin	AT4		30,8	**9 090**	411	4,52	319	3,51	730
26	Rekuć Leszek	Jenorajście	AT4	R	23,2	**9 034**	373	4,13	332	3,67	705
27	Szlaużys Algis	Kompocie	AT4		30,3	**8 867**	371	4,18	307	3,46	678
28	Chałko Marian	Żubrówka Nowa	AT4	R	38,4	**8 712**	362	4,16	306	3,51	668
29	Maciukanis Witold	Rachelany	AT4		24,8	**8 616**	372	4,32	292	3,39	664
30	Janulewicz Witold	Ogrodniki	AT4		25,8	**8 560**	370	4,32	289	3,38	659
31	Wilkiel Waldemar	Hołny Mejera	AT4		41,6	**8 550**	379	4,43	295	3,45	674
32	Stankiewicz Romuald	Burbiszki	AT4		57,7	**8 474**	331	3,91	259	3,06	590
33	Niewulis Sylwester	Rejsztokiemie	AT4		61,7	**8 354**	343	4,10	290	3,47	633
34	Staśkielunas Romuald	Polunce	AT4		37,3	**8 316**	306	3,68	278	3,34	584
35	Pieczulis Delicja	Sankury	AT6	R	100,2	**8 242**	364	4,41	289	3,51	653
36	Niewulis Jerzy	Żwikiele	AT4	R	33,3	**8 177**	357	4,36	276	3,38	633
37	Miszkiel Karol	Białowierśnie	AT4	R	21,7	**7 768**	345	4,44	250	3,22	595
38	Aleksa Jan	Żwikiele	AT4		40,0	**7 749**	345	4,45	267	3,45	612
39	Wyrzykowski Rafał	Żłobin	AT4	R	24,1	**7 705**	321	4,17	261	3,39	582
40	Makowska Barbara	Białogóry	AT4		19,3	**7 687**	334	4,35	262	3,41	596
41	Pajewski Kamil	Żłobin	AT4	R	16,0	**7 622**	316	4,15	261	3,42	577

Tab. nr 4 RANKING HODOWCÓW W WOJEWÓDZTWIE PODLASKIM WEDŁUG POWIATÓW

POWIAT SIEMIATYCKI

MIEJSCE	HODOWCA	MIEJSCOWOŚĆ	METODA OCENY	MLEKO SKUPOWE	PRZEC. LICZBA KRÓW	PRZECIĘTNA WYDAJNOŚĆ OD JEDNEJ KROWY					
						MLEKO	TŁUSZCZ		BIAŁKO		T + B
						kg	kg	%	kg	%	kg
1	Trusiak Roman	Granne	AT4	R	27,9	**12 292**	488	3,97	427	3,47	915
2	Ciupiński Bogusław	Smorczewo	AT4	R	187,9	**11 338**	404	3,56	390	3,44	794
3	Piotrowski Zbigniew	Wojeniec	AT4	R	69,1	**11 311**	473	4,18	405	3,58	878
4	Piotrowski Jan Franciszek	Kosianka Boruty	AT4	R	79,2	**11 085**	430	3,88	390	3,52	820
5	Leończuk Sławomir	Biszewo	AT4	R	38,8	**11 048**	456	4,13	378	3,42	834
6	Wisłocki Adam	Dołubowo	AT4		29,2	**10 895**	443	4,07	372	3,41	815
7	Moczulski Bogdan	Mierzynówka	AT4		69,1	**10 757**	456	4,24	373	3,47	829
8	Godlewski Paweł	Obniże	AT4		85,0	**10 679**	399	3,74	377	3,53	776
9	Ochental Wiesław	Niewiarowo – Przybki	AT4	R	71,7	**10 600**	430	4,06	360	3,40	790
10	Koc Janusz	Krynki Jarki	AT4		36,4	**10 598**	402	3,79	367	3,46	769
11	Niewierowski Piotr	Żurobice	AT4	R	33,2	**10 585**	443	4,18	369	3,49	812
12	Krzyżanowski Andrzej	Miodusy Pokrzywne	AT4		179,7	**10 522**	406	3,86	364	3,46	770
13	Czmut Mariusz	Dołubowo	AT4		21,2	**10 351**	458	4,42	362	3,50	820
14	Turczyniak Jerzy	Skiwy Duże	AT4	R	50,0	**10 304**	451	4,38	350	3,40	801
15	Klepacki Andrzej	Osmola	AT4	R	30,6	**10 282**	456	4,43	355	3,45	811
16	Karolczuk Jan	Smolugi Kolonia	AT4	R	31,2	**10 113**	436	4,31	354	3,50	790
17	Porzeziński Tomasz	Porzeziny Mendle	AT4	R	43,7	**10 047**	394	3,92	342	3,40	736
18	Władysiuk Beata	Sytki	AT4	R	28,9	**10 044**	365	3,63	327	3,26	692
19	Biszewski Grzegorz	Czarkówka Mała	AT4	R	61,5	**9 957**	405	4,07	335	3,36	740
20	Tchórznicki Dariusz	Lachówka	AT4	R	50,6	**9 863**	397	4,02	343	3,48	740
21	Pawluk Andrzej	Stadniki	AT4		27,8	**9 861**	395	4,01	316	3,20	711
22	Pura Jan	Klekotowo	AT4		23,6	**9 858**	411	4,17	348	3,53	759
23	Szumski Adam	Narojki Kolonia	AT4	R	76,8	**9 840**	446	4,53	341	3,47	787
24	Szajkowski Andrzej	Pokaniewo Kolonia	AT4	R	27,0	**9 816**	419	4,27	316	3,22	735
25	Jaszczołt Krzysztof	Twarogi Lackie	AT4	R	16,9	**9 777**	395	4,04	344	3,52	739
26	Puchalski Roman	Zaminowo	AT4	R	38,3	**9 768**	408	4,18	338	3,46	746
27	Zaręba Krzysztof – Lipiny	*wydajność stada*	AT4	R	46,9	**9 763**	417	4,27	350	3,58	767
	Zaręba Krzysztof	*wydajność obory właśc. 1*	AT4	R	31,4	**9 656**	414	4,29	342	3,54	756
	Zaręba Rafał	*wydajność obory właśc. 2*	AT4	R	15,5	**9 978**	424	4,25	363	3,64	787
28	Kłopotowski Ryszard	Twarogi Lackie	AT4	R	37,1	**9 748**	415	4,26	324	3,32	739
29	Cieślik Tomasz	Pokaniewo	AT4	R	177,1	**9 692**	386	3,98	354	3,65	740
30	Kuczyński Dariusz	Skiwy Duże	AT4	R	140,9	**9 672**	408	4,22	340	3,51	748
31	Jaszczołt Mariusz	Jaszczołty	AT4	R	44,0	**9 653**	410	4,25	329	3,41	739
32	Szyszko Adam	Kolonia Pokaniewo	AT4		43,5	**9 646**	432	4,48	325	3,37	757
33	Turczyniak Sławomir	Narojki	AT4	R	51,3	**9 613**	423	4,40	326	3,39	749
34	Gołębiewski Maciej	Głęboczek	AR4	R	65,2	**9 565**	379	3,96	331	3,46	710
35	Sieklucki Dariusz – Zaminowo	*wydajność stada*	AT4		41,6	**9 565**	399	4,17	328	3,43	727
	Sieklucki Dariusz	*wydajność obory właśc. 1*	AT4		19,3	**9 615**	420	4,37	331	3,44	751
	Sieklucki Piotr	*wydajność obory właśc. 2*	AT4		22,3	**9 522**	381	4,00	326	3,42	707
36	Kosiński Krzysztof	Moczydły Dubiny	AT4	R	45,6	**9 548**	409	4,28	326	3,41	735
37	Kłopotowski Marcin	Kłopoty Patry	AT4	R	46,9	**9 511**	395	4,15	321	3,37	716
38	Balejko Jarosław	Czarna Wielka	A4	R	29,1	**9 504**	419	4,41	347	3,65	766
39	Radziszewski Andrzej	Twarogi Wypychy	AT4	R	33,4	**9 491**	398	4,19	338	3,56	736
40	Lubowicki Wojciech	Wiercień Duży	AT4	R	51,5	**9 489**	390	4,11	323	3,40	713
41	Moczulski Wiesław	Bogusze Stare	AT4	R	32,1	**9 484**	378	3,98	318	3,35	696

POWIAT SIEMIATYCKI

MIEJSCE	HODOWCA	MIEJSCOWOŚĆ	METODA OCENY	MLEKO SKUPOWE	PRZEC. LICZBA KRÓW	PRZECIĘTNA WYDAJNOŚĆ OD JEDNEJ KROWY					
						MLEKO	TŁUSZCZ		BIAŁKO		T + B
						kg	kg	%	kg	%	kg
42	Klepacki Mieczysław	Putkowice Nagórne	AT4	R	52,4	**9 461**	388	4,10	326	3,44	714
43	Grzybowski Paweł	Miodusy Dworaki	AT4	R	26,0	**9 423**	392	4,16	314	3,33	706
44	Żoch Ryszard	Smolugi	AT4		37,1	**9 416**	414	4,40	311	3,30	725
45	Przesław Janusz Waldemar	Drochlin	AT4	R	21,0	**9 379**	386	4,12	297	3,17	683
46	Kosk Tomasz	Koski Wypychy	AT4	R	44,1	**9 292**	390	4,20	314	3,38	704
47	Sałata Piotr	Ostrożany	AT4		18,3	**9 291**	395	4,25	321	3,45	716
48	Kryński Mariusz	Kosianka Trojanówka	AT4	R	55,0	**9 275**	407	4,39	319	3,44	726
49	Lubowicki Zbigniew	Kłopoty Bańki	AT4	R	33,8	**9 271**	401	4,33	307	3,31	708
50	Niewiarowski Piotr	Korzeniówka Mała	AT4		59,2	**9 216**	402	4,36	334	3,62	736
51	Pietruk Jan	Narojki	AT4	R	27,3	**9 211**	411	4,46	310	3,37	721
52	Warszycki Adam	Bryki	AT4	R	25,0	**9 197**	395	4,29	316	3,44	711
53	Wasilewski Krzysztof	Arbasy	AT4	R	100,0	**9 118**	387	4,24	336	3,68	723
54	Koc Zbigniew	Boratyniec Lacki	AT4		28,1	**9 112**	378	4,15	314	3,45	692
55	Lewczuk Zdzisław	Ostrożany	AT4	R	52,1	**9 096**	368	4,05	329	3,62	697
56	Tymosiak Wacław	Obniże	AT4		45,5	**9 090**	410	4,51	334	3,67	744
57	Moczulski Paweł	Moczydły Kukiełki	AT4	R	71,1	**9 087**	374	4,12	309	3,40	683
58	Krakówko Zenon	Borzymy	AT4	R	32,4	**9 044**	397	4,39	306	3,38	703
59	Maćkowiak Wojciech	Lisowo	AT4	R	38,2	**9 027**	375	4,15	306	3,39	681
60	Kobyliński Maciej	Arbasy	AT4	R	35,8	**8 993**	407	4,53	306	3,40	713
61	Zaremba Waldemar	Kamianki	AT4		112,1	**8 968**	385	4,29	319	3,56	704
62	Sterniczuk Krzysztof	Pokaniewo	AT4		52,8	**8 966**	408	4,55	309	3,45	717
63	Karolczuk Dariusz	Stadniki	AT4		25,8	**8 963**	380	4,24	303	3,38	683
64	Bojar Paweł	Pełch	AT4	R	68,3	**8 959**	396	4,42	314	3,50	710
65	Wojtkowski Krzysztof	Miodusy Pokrzywne	AT4	R	83,4	**8 952**	390	4,36	319	3,56	709
66	Boguszewski Marek	Czartajew	AT4	R	82,1	**8 910**	376	4,22	319	3,58	695
67	Ryciuk Andrzej	Smarklice	AT4	R	135,4	**8 847**	347	3,92	297	3,36	644
68	Zdzichowski Mirosław	Czarkówka Mała	AT4	R	54,9	**8 826**	374	4,24	304	3,44	678
69	Stępkowski Łukasz	Mierzynówka	AT4	R	71,5	**8 819**	385	4,37	302	3,42	687
70	Skowroński Antoni	Ostrożany	AT4		38,5	**8 816**	382	4,33	303	3,44	685
71	Golański Kamil	Lisowo	AT4	R	9,0	**8 809**	399	4,53	307	3,48	706
72	Zaleska Edyta	Krynki Sobole	AT4	R	20,1	**8 773**	412	4,69	302	3,44	714
73	Sobieszuk Wiaczesław	Pokaniewo	AT4	R	53,2	**8 771**	380	4,33	296	3,37	676
74	Godun Grzegorz	Skiwy Małe	AT4	R	18,5	**8 737**	416	4,76	320	3,66	736
75	Zalewski Zbigniew Maciej	Perlejewo	AT4		180,4	**8 723**	354	4,06	318	3,64	672
76	Matocha Karol	Wałki	AT4	R	27,3	**8 701**	364	4,18	282	3,24	646
77	Goławski Radosław	Osnówka-Wyręby	AT4	R	62,1	**8 678**	391	4,51	299	3,45	690
78	Stępkowski Piotr	Krynki Sobole	AT4	R	44,5	**8 667**	374	4,31	296	3,42	670
79	Sobótka Dariusz	Skiwy Małe	AT4		54,8	**8 666**	372	4,29	311	3,59	683
80	Kazimierczuk Dariusz	Lisowo	AT4	R	37,4	**8 615**	375	4,35	307	3,56	682
81	Piętko Andrzej	Pieczyski	AT4		30,0	**8 609**	331	3,84	279	3,24	610
82	Harbaszewski Wiesław	Arbasy	AT4		35,2	**8 600**	388	4,51	303	3,52	691
83	Lange Kamil	Żurobice	AT4	R	27,3	**8 565**	373	4,36	300	3,50	673
84	Jaczyński Wojciech	Ostrożany	AT4		43,1	**8 529**	367	4,30	288	3,38	655
85	Galar Sławomir	Lisowo	AT4	R	15,9	**8 528**	408	4,78	278	3,26	686
86	Smorczewski Alfred	Wałki	AT4	R	34,8	**8 519**	379	4,45	294	3,45	673

Tab. nr 4 RANKING HODOWCÓW W WOJEWÓDZTWIE PODLASKIM WEDŁUG POWIATÓW

POWIAT SIEMIATYCKI

MIEJSCE	HODOWCA	MIEJSCOWOŚĆ	METODA OCENY	MLEKO SKUPOWE	PRZEC. LICZBA KRÓW	PRZECIĘTNA WYDAJNOŚĆ OD JEDNEJ KROWY					
						MLEKO	TŁUSZCZ		BIAŁKO		T + B
						kg	kg	%	kg	%	kg
87	Sielewoniak Kazimierz	Miłkowice Paszki	AT4	R	33,6	**8 412**	382	4,54	279	3,32	661
88	Zaremba Grzegorz	Malinowo	AT4		38,7	**8 405**	373	4,44	301	3,58	674
89	Leszczyński Wojciech	Miodusy Pokrzywne	AT4		33,5	**8 405**	352	4,19	294	3,50	646
90	Zdunek Bogusław	Aleksandrowo	AT4		21,0	**8 380**	339	4,04	276	3,29	615
91	Kryszczuk Karol	Korzeniówka Mała	AT4	R	38,2	**8 374**	352	4,20	298	3,56	650
92	Romaniuk Sławomir	Wyromiejki	AT4	R	15,4	**8 358**	392	4,69	282	3,37	674
93	Korol Paweł	Czartajew	AT4	R	100,4	**8 351**	355	4,25	296	3,54	651
94	Moczulski Jerzy	Czarkówka Mała	AT4	R	13,5	**8 290**	352	4,25	274	3,31	626
95	Moczulski Karol	Twarogi Mazury	AT4	R	41,5	**8 290**	369	4,45	274	3,31	643
96	Kłopotowski Sylwester	Kłopoty Bańki	AT4		37,0	**8 288**	366	4,42	279	3,37	645
97	Poniatowski Szymon	Leszczka Mała	AT4	R	35,8	**8 280**	365	4,41	284	3,43	649
98	Solaniuk Andrzej	Cecele	AT4	R	24,7	**8 278**	368	4,44	289	3,49	657
99	Kosk Wojciech	Jaszczołty	AT4	R	20,4	**8 270**	363	4,39	279	3,37	642
100	Bruś Tomasz	Kobyla	AT4		38,3	**8 236**	361	4,38	273	3,31	634
101	Kryński Norbert	Moczydły	AT4	R	25,2	**8 235**	369	4,48	267	3,24	636
102	Olszewski Rafał	Zaminowo	AT4	R	20,8	**8 227**	359	4,36	283	3,44	642
103	Borzym Paweł	Borzymy	AT4		33,8	**8 174**	343	4,20	266	3,25	609
104	Wojciuk Daniel	Koryciny	AT4	R	20,3	**8 161**	357	4,37	282	3,46	639
105	Czesuła Waldemar	Sady	AT4		44,9	**8 161**	371	4,55	286	3,50	657
106	Łukjaniuk Jarosław	Choroszczewo	AT4	R	33,5	**8 144**	374	4,59	271	3,33	645
107	Kryński Robert	Kosianka Leśna	AT4		55,2	**8 124**	330	4,06	289	3,56	619
108	Konobrocki Łukasz	Lisowo	AT4	R	21,7	**8 089**	376	4,65	274	3,39	650
109	Solaniuk Paweł	Cecele	AT4	R	28,5	**7 992**	361	4,52	269	3,36	630
110	Radziszewski Bogdan	Borzymy	AT4		45,6	**7 932**	367	4,62	279	3,52	646
111	Halliop Adam	Twarogi Wypychy	AT4	R	28,6	**7 900**	343	4,34	266	3,37	609
112	Krajewski Marek	Biszewo	AT4	R	24,2	**7 889**	359	4,55	282	3,58	641
113	Kowalczuk Dawid	Koryciny	AT4	R	26,6	**7 865**	354	4,50	258	3,28	612
114	Karolczuk Sławomir	Smolugi Kolonia	AT4	R	45,8	**7 833**	367	4,68	284	3,63	651
115	Sawicki Radosław	Brzeziny Janowięta	A8	R	29,7	**7 821**	352	4,50	253	3,23	605
116	Kłopotowski Radosław	Krasewice Stare	AT4	R	28,1	**7 817**	331	4,23	263	3,36	594
117	Łopuski Mirosław	Korzeniówka Duża	AT4	R	40,6	**7 815**	334	4,27	256	3,28	590
118	Trochimowicz Roman	Dołubowo	AT4		28,7	**7 793**	337	4,32	275	3,53	612
119	Kołtun Piotr Józef	Putkowice Nagórne	AT4		52,2	**7 791**	326	4,19	280	3,59	606
120	Udzielak Mariusz	Sytki	AT4	R	18,9	**7 759**	335	4,32	275	3,55	610
121	Trochimiak Joanna	Skiwy Małe	AT4		38,6	**7 748**	319	4,12	280	3,61	599
122	Sorokosz Piotr	Bryki	AT4	R	23,3	**7 729**	373	4,83	278	3,59	651
123	Zapolnik Urszula	Żuniewo	AT4	R	19,0	**7 689**	346	4,50	257	3,34	603
124	Raczyniak Grzegorz	Bryki	AT4	R	18,6	**7 680**	363	4,73	258	3,36	621
125	Kryński Jacek	Smarklice	AT4		52,8	**7 677**	332	4,32	261	3,40	593
126	Mirończuk Marek	Koryciny	AT4		29,7	**7 645**	348	4,55	255	3,33	603
127	Tołwiński Leszek	Tołwin	AT4		25,4	**7 603**	327	4,30	240	3,15	567
128	Osmólski Tomasz	Osmola	AT4	R	21,9	**7 601**	322	4,24	255	3,36	577
129	Grzybowski Marek	Kłopoty Bańki	AT4		18,8	**7 567**	330	4,36	244	3,23	574
130	Korzeniewski Tomasz	Zaręby	AT4	R	28,3	**7 544**	346	4,58	254	3,36	600
131	Stankowiak Arkadiusz	Lisowo	AT4	R	22,9	**7 531**	336	4,46	253	3,36	589
132	Kamiński Piotr	Koryciny	AT4		17,2	**7 506**	286	3,81	252	3,36	538

POWIAT SOKÓLSKI

MIEJSCE	HODOWCA	MIEJSCOWOŚĆ	METODA OCENY	MLEKO SKUPOWE	PRZEC. LICZBA KRÓW	PRZECIĘTNA WYDAJNOŚĆ OD JEDNEJ KROWY					
						MLEKO	TŁUSZCZ		BIAŁKO		T + B
						kg	kg	%	kg	%	kg
1	Skrzypko Piotr	Długi Ług	AT4		78,0	**12 385**	466	3,76	404	3,26	870
2	Burzyński Dawid	Kumiała	AT4		56,6	**11 828**	461	3,90	418	3,53	879
3	Hapoń Marcin	Trofimówka	AT4	R	42,8	**11 744**	446	3,80	415	3,53	861
4	Ciniewicz Tomasz	Grodziszczany	AT4	R	49,2	**11 631**	494	4,25	401	3,45	895
5	Urban Rafał	Ostra Góra	AT4	R	30,4	**11 296**	399	3,53	378	3,35	777
6	Szacki Ryszard	Zielony Gaj	AT4		55,6	**11 114**	430	3,87	368	3,31	798
7	Lengiewicz Leszek	Krukowszczyzna	AT4		66,9	**11 025**	472	4,28	383	3,47	855
8	Bojarzyński Sebastian	Rudka	AT4		61,1	**10 962**	445	4,06	371	3,38	816
9	Zieziula Marek	Ogrodniki	AT4	R	67,8	**10 922**	422	3,86	368	3,37	790
10	Sokołowski Marek	Hamulka	AT4	R	54,1	**10 900**	458	4,20	367	3,37	825
11	Marchel Bogusław – Suchowola	*wydajność stada*	AT4		150,0	**10 348**	418	4,04	356	3,44	774
	Marchel Bogusław	*wydajność obory właśc. 1*	AT4		101,7	**10 195**	412	4,04	350	3,43	762
	Marchel Sławomir	*wydajność obory właśc. 2*	AT4		48,3	**10 669**	432	4,05	370	3,47	802
12	Bielski Mariusz	Morgi	AT4	R	44,3	**10 265**	437	4,26	352	3,43	789
13	Mozolewski Sławomir	Jatwież Duża	AT4	R	43,2	**10 263**	420	4,09	355	3,46	775
14	Lipski Stanisław	Laudańszczyzna	AT4		36,7	**10 257**	405	3,95	332	3,24	737
15	Kużbiel Adam	Bachmackie Kolonie	AT6		142,4	**10 241**	424	4,14	356	3,48	780
16	Łazarski Wojciech	Horodnianka	AT4	R	32,4	**10 182**	455	4,47	351	3,45	806
17	Bakun Damian	Sitawka	AT4		58,7	**10 133**	429	4,23	350	3,45	779
18	Chwiećko Jacek	Kuplisk	AT4	R	31,8	**10 127**	419	4,14	332	3,28	751
19	Gręś Krzysztof	Karpowicze	AT4	R	101,0	**10 099**	424	4,20	355	3,51	779
20	Halicki Jerzy	Rutkowszczyzna	AT4		63,4	**9 964**	422	4,23	332	3,33	754
21	Jadkowski Piotr	Laskowszczyzna	AT4	R	38,9	**9 957**	400	4,02	331	3,32	731
22	Żarniewski Paweł	Łosiniec	AT4		128,2	**9 940**	419	4,21	350	3,52	769
23	Bałkun Paweł	Jaginty	AT4	R	35,4	**9 799**	393	4,01	335	3,42	728
24	Grzegorczyk Andrzej	Jatwież Duża	AT4	R	11,3	**9 741**	355	3,64	326	3,35	681
25	Kozłowski Zbigniew	Laskowszczyzna	AT4		100,2	**9 652**	401	4,15	319	3,30	720
26	Kiszluk Waldemar	Suchowola	AT4	R	61,6	**9 615**	377	3,92	318	3,31	695
27	Marek Gołkowski	Olszynka	AT4		35,2	**9 598**	405	4,22	330	3,44	735
28	Jelski Radosław	Kumiałka	AT4		34,1	**9 584**	404	4,21	345	3,60	749
29	Olszewski Stanisław	Kumiałka	AT4		23,5	**9 567**	382	3,99	320	3,34	702
30	Kruk Janusz	Podłubianka	AT4		94,4	**9 509**	383	4,03	321	3,38	704
31	Żukowski Andrzej	Jatwież Mała	AT4	R	28,4	**9 426**	379	4,02	337	3,57	716
32	Marchel Czesław – Czerwonka	*wydajność stada*	AT4		64,7	**9 369**	402	4,29	330	3,52	732
	Marchel Czesław	*wydajność obory właśc. 1*	AT4		25,3	**9 342**	410	4,39	336	3,60	746
	Marchel Robert	*wydajność obory właśc. 2*	AT4		39,4	**9 387**	396	4,22	325	3,46	721
33	Radziszewski Bartłomiej	Kol. Brzozowo	AT4	R	28,2	**9 272**	380	4,10	299	3,22	679
34	Zieziula Ryszard	Śniczany	AT4	R	38,1	**9 195**	353	3,84	315	3,43	668
35	Rutkowski Kazimierz	Jatwież Duża	AT4	R	26,1	**9 172**	391	4,26	316	3,45	707
36	Kulbacki Artur	Rutkowszczyzna	AT4	R	24,7	**9 152**	404	4,41	322	3,52	726
37	Stasiełuk Sławomir	Przystawka	AT4	R	54,2	**9 030**	372	4,12	313	3,47	685

Tab. nr 4 RANKING HODOWCÓW W WOJEWÓDZTWIE PODLASKIM WEDŁUG POWIATÓW

POWIAT SOKÓLSKI

MIEJSCE	HODOWCA	MIEJSCOWOŚĆ	METODA OCENY	MLEKO SKUPOWE	PRZEC. LICZBA KRÓW	PRZECIĘTNA WYDAJNOŚĆ OD JEDNEJ KROWY					
						MLEKO	TŁUSZCZ		BIAŁKO		T + B
						kg	kg	%	kg	%	kg
38	Makarewicz Krzysztof	Suchowola	AT4	R	43,9	**9 027**	393	4,35	309	3,42	702
39	Radulski Rafał	Wojtachy	AT4		31,0	**8 924**	348	3,90	308	3,45	656
40	Rybałt Dawid	Dubaśno	AT4	R	48,0	**8 916**	371	4,16	311	3,49	682
41	Lewicka Ewa	Hamulka	AT4	R	21,0	**8 822**	331	3,75	294	3,33	625
42	Walenciej Łukasz	Reszkowce	AT4	R	33,1	**8 782**	382	4,35	301	3,43	683
43	Banel Marek	Olszynka	AT4	R	43,0	**8 772**	380	4,33	300	3,42	680
44	Kasianowicz Zbigniew	Domuraty	AT4		22,6	**8 728**	379	4,34	289	3,31	668
45	Trzeciak Andrzej	Trzyrzecze	AT4		34,1	**8 697**	337	3,87	292	3,36	629
46	Kułakowski Piotr	Klimówka	AT4		25,4	**8 674**	408	4,70	291	3,36	699
47	Janik Wojciech	Rutkowszczyzna	AT4	R	50,6	**8 647**	360	4,16	289	3,34	649
48	Januszkiewicz Piotr	Podostrówek	AT4	R	52,3	**8 519**	411	4,82	314	3,68	725
49	Micun Tomasz	Krukowszczyzna	AT4	R	47,2	**8 505**	401	4,71	302	3,55	703
50	Kiszło Leszek	Jatwież Duża	AT4	R	15,7	**8 480**	365	4,30	293	3,45	658
51	Tołoczko Krzysztof	Krukowszczyzna	AT4	R	24,2	**8 427**	399	4,74	289	3,43	688
52	Waszkiewicz Edward	Kuplisk	AT4		65,0	**8 402**	344	4,09	296	3,52	640
53	Harasimowicz Adam	Smolanka	AT4		23,0	**8 395**	400	4,77	283	3,37	683
54	Hajkowski Rafał	Grodziszczany	AT4	R	141,4	**8 384**	355	4,23	289	3,45	644
55	Piluk Leszek	Morgi	AT4		38,4	**8 362**	340	4,07	293	3,50	633
56	Rogalski Łukasz	Kopciówka	AT4		27,7	**8 318**	383	4,60	262	3,15	645
57	Fiedorczyk Bogusław	Rutkowszczyzna	AT4	R	30,6	**8 292**	362	4,37	296	3,57	658
58	Gołko Jacek	Krukowszczyzna	AT4		30,9	**8 238**	393	4,77	269	3,27	662
59	Lachowicz Czesław	Długi Ług	AT4		18,2	**8 230**	350	4,25	281	3,41	631
60	Słoma Rafał	Klimówka	AT4		27,0	**8 211**	374	4,56	260	3,17	634
61	Stasiewicz Jerzy	Wojnowce	AT4		26,8	**8 204**	364	4,44	272	3,32	636
62	Żemojda Jarosław	Ostrów Północny	AT4		87,0	**8 191**	341	4,16	270	3,29	611
63	Małyszko Andrzej	Szaciłówka	AT4	R	60,2	**8 106**	341	4,20	274	3,38	615
64	Żywalewski Czesław	Pokośno	AT4	R	58,5	**8 049**	345	4,28	270	3,36	615
65	Daniewicz Paweł	Gabrylewszczyzna	AT4	R	58,4	**8 036**	346	4,30	281	3,50	627
66	Ignatowicz Ryszard	Usnarz Górny	AT4	R	39,8	**7 904**	312	3,95	264	3,34	576
67	Sosnowski Marek	Nowy Janów	AT4		35,0	**7 904**	368	4,65	285	3,61	653
68	Kieżel Adam	Łubianka	AT4		53,4	**7 821**	341	4,36	274	3,50	615
69	Dombrowski Jerzy	Krynki	AT4		43,1	**7 809**	320	4,10	273	3,49	593
70	Kalinowski Kazimierz	Karpowicze	AT4	R	38,0	**7 786**	314	4,03	272	3,49	586
71	Jaroszewicz Krystian	Suchowola	AT4	R	25,7	**7 760**	340	4,38	261	3,36	601
72	Gudewicz Robert	Trzyrzecze	AT4		29,5	**7 745**	345	4,45	272	3,51	617
73	Biełojan Krzysztof	Romanówka	AT4		27,2	**7 743**	334	4,31	257	3,32	591
74	Sieńko Marcin	Suchowola	AT4	R	104,9	**7 718**	323	4,19	263	3,41	586
75	Malewicz Adam	Gabrylewszczyzna	AT4	R	27,5	**7 716**	329	4,26	270	3,50	599
76	Winkiewicz Katarzyna	Ciemne	AT4	R	23,2	**7 714**	356	4,62	260	3,37	616
77	Sienkiewicz Paweł	Suchowola	AT4		40,0	**7 566**	305	4,03	269	3,55	574
78	Kloza Wiesław	Przesławka	AT4		43,6	**7 562**	345	4,56	280	3,70	625

POWIAT SUWALSKI

MIEJSCE	HODOWCA	MIEJSCOWOŚĆ	METODA OCENY	MLEKO SKUPOWE	PRZEC. LICZBA KRÓW	PRZECIĘTNA WYDAJNOŚĆ OD JEDNEJ KROWY					
						MLEKO	TŁUSZCZ		BIAŁKO		T + B
						kg	kg	%	kg	%	kg
1	Wałejko Walenty	Leszkiemie	AR4	R	175,3	**12 810**	500	3,90	439	3,43	939
2	Josiewicz Andrzej	Nieszki	AT4	R	24,3	**12 159**	451	3,71	426	3,50	877
3	Kuprewicz Mieczysław	Lipówka	AT4	R	35,8	**11 425**	470	4,11	395	3,46	865
4	Ulewicz Krystian	Morgi	AT4	R	22,6	**11 191**	500	4,47	405	3,62	905
5	Szymański Andrzej	Szkocja	AT4	R	49,3	**11 055**	480	4,34	390	3,53	870
6	Murawski Andrzej	Zaboryszki	AT4	R	50,1	**10 871**	449	4,13	376	3,46	825
7	Żukowski Karol	Lipowo	AT4		25,0	**10 613**	449	4,23	369	3,48	818
8	Orchowski Tomasz	Trzciane	AT4	R	36,9	**10 550**	389	3,69	351	3,33	740
9	Chmielewski Sławomir	Zajączkowo	AT4	R	66,3	**10 361**	414	4,00	355	3,43	769
10	Mazajło Ewa	Karasiewo	AT4	R	27,3	**10 359**	419	4,04	352	3,40	771
11	Dzierżyński Kamil	Bućki	AT4	R	43,4	**10 294**	419	4,07	343	3,33	762
12	Kłoczko Krzysztof	Lipówka	AT4		30,2	**10 164**	469	4,61	349	3,43	818
13	Czuper Tomasz	Korytki	AT4	R	23,6	**10 014**	423	4,22	344	3,43	767
14	Czuper Michał	Korytki	AT4		47,9	**9 970**	440	4,41	355	3,56	795
15	Aneszko Wacław	Szurpiły	AT4	R	47,5	**9 874**	372	3,77	331	3,35	703
16	Woliński Jan	Kol. Przerośl	AT4	R	56,4	**9 871**	425	4,31	357	3,62	782
17	Truchan Damian	Sidorówka	AT4	R	39,0	**9 865**	385	3,90	337	3,42	722
18	Kozłowski Kamil	Garbas Pierwszy	AT4	R	43,6	**9 756**	408	4,18	342	3,50	750
19	Karaś Jan	Podwysokie	AT4		62,0	**9 750**	401	4,11	337	3,46	738
20	Pruszyński Tadeusz	Użmauda	AT4	R	66,7	**9 709**	395	4,07	320	3,30	715
21	Czarniecki Grzegorz	Nowy Dwór	AT4		89,1	**9 670**	406	4,20	339	3,50	745
22	Kwiatkowski Łukasz Piotr	Stoki	AT4	R	20,2	**9 639**	395	4,10	320	3,32	715
23	Drażba-Radzewicz Małgorzata	Szczodruchy	AT4	R	28,2	**9 572**	393	4,11	325	3,40	718
24	Czaplejewicz Iwona	Podwysokie	AT4		34,5	**9 566**	425	4,44	344	3,60	769
25	Motulewicz Łukasz	Grauże Stare	AT4	R	37,5	**9 512**	404	4,25	327	3,44	731
26	Chomicz Łukasz	Korkliny	AT4	R	62,3	**9 474**	372	3,93	316	3,34	688
27	Zdancewicz Sławomir	Grauże Nowe	AT4	R	36,6	**9 464**	439	4,64	340	3,59	779
28	Bielecki Radosław	Lipówka	AT4	R	46,1	**9 440**	405	4,29	333	3,53	738
29	Budziński Andrzej	Iwaniszki	AT4	R	19,0	**9 269**	354	3,82	309	3,33	663
30	Kruszko Magdalena	Aleksandrowo	AT4	R	36,6	**9 254**	389	4,20	316	3,41	705
31	Kisielewski Szymon	Wołownia	AT4	R	47,0	**9 242**	389	4,21	308	3,33	697
32	Bacewicz Andrzej	Polimonie	AT4	R	44,0	**9 225**	357	3,87	327	3,54	684
33	Zakrzewski Tadeusz	Dębniak	AT4	R	21,1	**9 156**	397	4,34	313	3,42	710
34	Bartnik Wojciech	Grauże Nowe	AT4	R	48,6	**9 059**	387	4,27	304	3,36	691
35	Tylenda Tomasz	Wychodne	AT4	R	41,3	**8 977**	395	4,40	318	3,54	713
36	Więcko Wiesław	Szczodruchy	AT4		127,8	**8 914**	428	4,80	319	3,58	747
37	Lutyński Paweł	Rowele	AT4	R	30,6	**8 848**	350	3,96	317	3,58	667
38	Górski Leszek	Sokołowo	AR4		168,3	**8 814**	373	4,23	315	3,57	688
39	Kapliński Wiesław	Zdręby	AT4	R	43,4	**8 790**	369	4,20	309	3,51	678
40	Podbielski Feliks	Zarzecze	AT4	R	54,0	**8 777**	342	3,90	295	3,36	637
41	Szwengier Konrad	Wychodne	AT4	R	48,3	**8 635**	353	4,09	299	3,46	652
42	Chajewski Karol	Szczodruchy	AT4		39,0	**8 632**	361	4,18	297	3,44	658

Tab. nr 4 RANKING HODOWCÓW W WOJEWÓDZTWIE PODLASKIM WEDŁUG POWIATÓW

POWIAT SUWALSKI

MIEJSCE	HODOWCA	MIEJSCOWOŚĆ	METODA OCENY	MLEKO SKUPOWE	PRZEC. LICZBA KRÓW	PRZECIĘTNA WYDAJNOŚĆ OD JEDNEJ KROWY					
						MLEKO	TŁUSZCZ		BIAŁKO		T + B
						kg	kg	%	kg	%	kg
43	Ciszewski Mirosław	Zusno	AT4	R	42,0	**8 599**	366	4,26	302	3,51	668
44	Michniewicz Wojciech	Wasilczyki	AT4	R	51,1	**8 595**	347	4,04	293	3,41	640
45	Pawłowski Paweł	Deksznie	AT4	R	48,4	**8 563**	368	4,30	287	3,35	655
46	Kaszuba Andrzej	Nowa Wieś	AT4		42,5	**8 523**	373	4,37	296	3,47	669
47	Mentel Zenon	Czarne	AT4	R	77,6	**8 498**	338	3,98	283	3,33	621
48	Galiński Jarosław	Witówka	AT4	R	36,3	**8 458**	360	4,25	287	3,39	647
49	Naumowicz Tadeusz – Stary Skazdub	*wydajność stada*	AT4		63,6	**8 448**	348	4,12	303	3,59	651
	Naumowicz Tadeusz	*wydajność obory właśc. 1*	AT4		39,1	**8 312**	344	4,14	298	3,59	642
	Naumowicz Łukasz	*wydajność obory właśc. 2*	AT4		24,5	**8 664**	354	4,09	311	3,59	665
50	Rogucka Anna	Supienie	AT4	R	68,3	**8 442**	350	4,15	293	3,47	643
51	Januszko Józef	Dębniak	AT4	R	25,3	**8 432**	363	4,31	280	3,32	643
52	Tarasiewicz Tadeusz	Kaletnik	AT4	R	23,4	**8 420**	330	3,92	273	3,24	603
53	Chandoszko Karol	Supienie	AT4	R	72,1	**8 383**	373	4,45	308	3,67	681
54	Siłkowski Andrzej	Udziejek	AT4	R	54,5	**8 311**	344	4,14	279	3,36	623
55	Korczak Jarosław	Pawłówka Nowa	AT4	R	13,8	**8 308**	334	4,02	276	3,32	610
56	Mentel Dariusz	Filipów Trzeci	AT4	R	19,2	**8 308**	348	4,19	289	3,48	637
57	Sierocki Mieczysław	Filipów Drugi	AT4	R	70,4	**8 266**	351	4,24	296	3,58	647
58	Kalinko Paweł	Płociczno	AT4	R	22,3	**8 203**	351	4,28	276	3,37	627
59	Kalinowska Paulina	Udziejek	AT4	R	33,8	**8 200**	344	4,20	286	3,49	630
60	Podziewski Romuald	Prawy Las	AT4		50,4	**8 159**	360	4,41	285	3,49	645
61	Konopko Mariusz	Zdręby	AT4	R	69,6	**8 106**	388	4,79	278	3,43	666
62	Bełbot Robert	Bolesty	AT4	R	25,5	**8 042**	359	4,46	269	3,35	628
63	Markow Wiktor	Łopuchowo	AT4	R	23,5	**8 038**	343	4,27	285	3,55	628
64	Przyborowski Wiesław	Bakałarzewo Kolonie	AT4		53,8	**8 028**	347	4,32	283	3,53	630
65	Sienkiewicz Paweł	Wygorzel	AT4	R	39,3	**8 006**	351	4,38	280	3,50	631
66	Borys Arkadiusz	Bolesty	AT4		35,5	**7 988**	339	4,24	261	3,27	600
67	Siemaszko Stanisław	Nowa Pawłówka	A4	R	27,8	**7 922**	347	4,38	272	3,43	619
68	Anuszkiewicz Andrzej	Potopy	AT4	R	37,8	**7 907**	319	4,04	293	3,70	612
69	Matusiewicz Daniel	Sidory	AT4	R	57,9	**7 877**	356	4,52	277	3,52	633
70	Szymanowski Piotr	Nowe Motule	AT4	R	22,5	**7 849**	310	3,95	262	3,34	572
71	Rakowska Mariola	Nowa Przerośl	AT4	R	30,6	**7 844**	331	4,22	276	3,52	607
72	Łazarowicz Damian	Czarne	AT4	R	110,5	**7 834**	335	4,27	269	3,43	604
73	Antoniak Edward	Stary Skazdub	AT4		20,1	**7 804**	318	4,08	263	3,37	581
74	Naumowicz Robert	Stary Skazdub	AT4		32,2	**7 734**	323	4,17	265	3,43	588
75	Jeleniewicz Mateusz	Karasiewo	AT4		57,3	**7 733**	319	4,12	262	3,39	581
76	Żukowski Jarosław	Zusno	AT4		21,6	**7 716**	331	4,29	260	3,37	591
77	Klejmont Mariusz	Mauda	AT4		47,2	**7 716**	329	4,26	274	3,55	603
78	Kowalewski Kamil	Udziejek	AT4	R	21,7	**7 699**	320	4,15	261	3,39	581
79	Stasiński Fabian	Burniszki	AT4		48,1	**7 688**	308	4,00	240	3,12	548
80	Witkowski Daniel	Sudawskie	AT4	R	42,9	**7 681**	317	4,12	260	3,38	577
81	Izbicki Grzegorz	Deksznie	AT4	R	24,5	**7 645**	332	4,34	253	3,31	585
82	Rutkowski Stanisław	Polule	AT4	R	24,0	**7 529**	294	3,90	242	3,21	536

POWIAT WYSOKOMAZOWIECKI

MIEJSCE	HODOWCA	MIEJSCOWOŚĆ	METODA OCENY	MLEKO SKUPOWE	PRZEC. LICZBA KRÓW	PRZECIĘTNA WYDAJNOŚĆ OD JEDNEJ KROWY					
						MLEKO	TŁUSZCZ		BIAŁKO		T + B
						kg	kg	%	kg	%	kg
1	Wnorowski Bogdan	Nowe Garbowo	A4	R	34,6	**13 039**	511	3,92	450	3,45	961
2	Czajkowski Kazimierz	Czajki	A4	R	114,4	**12 458**	473	3,80	430	3,45	903
3	Sokołowski Zdzisław	Chojane Pawłowięta	AT4		53,3	**12 399**	479	3,86	434	3,50	913
4	Przeździecki Adam	Grodzkie Szczepanowięta	A4	R	36,4	**12 392**	468	3,78	431	3,48	899
5	Budniak Krzysztof	Waniewo	AT4		22,0	**12 247**	475	3,88	432	3,53	907
6	Choiński Karol	Chojane Pawłowięta	AT4	R	68,6	**12 105**	407	3,36	410	3,39	817
7	Roszkowski Krzysztof	Krzyżewo	AT4	R	46,1	**11 920**	482	4,04	408	3,42	890
8	Roszkowski Piotr	Perki Lachy	AT4	R	43,6	**11 866**	482	4,06	394	3,32	876
9	Gierałtowski Wojciech	Nowe Żochy	AT4		39,6	**11 745**	418	3,56	405	3,45	823
10	Kruszewski Andrzej	Tłoczewo	AT4		37,4	**11 639**	476	4,09	404	3,47	880
11	Piekutowski Dariusz	Markowo Wólka	AT4		27,8	**11 590**	461	3,98	406	3,50	867
12	Kraszewski Grzegorz	Łuniewo Małe	AT4	R	174,6	**11 587**	433	3,74	401	3,46	834
13	Faszczewski Karol	Wnory Wiechy	AT4	R	55,9	**11 584**	461	3,98	386	3,33	847
14	Mościcki Krzysztof	Stare Truskolasy	AT4		34,2	**11 490**	442	3,85	400	3,48	842
15	Kruszewski Krzysztof	Perki Lachy	AT4	R	87,8	**11 462**	448	3,91	376	3,28	824
16	Perkowski Marek	Truskolasy Lachy	AT4	R	26,0	**11 454**	472	4,12	367	3,20	839
17	Bauer Wojciech	Dąbrowa Cherubiny	AT4		83,2	**11 393**	455	3,99	384	3,37	839
18	Jankowski Tadeusz	Nowe Zalesie	AT4	R	56,2	**11 325**	437	3,86	373	3,29	810
19	Dworakowski Radosław	Perki Wypychy	AT4		107,3	**11 300**	441	3,90	379	3,35	820
20	Truskolaska-Jarończyk Justyna	Truskolasy Lachy	AT4		32,7	**11 299**	494	4,37	381	3,37	875
21	Kowalczuk Piotr	Kobusy	AT4		189,2	**11 245**	441	3,92	371	3,30	812
22	Żochowski Piotr	Nowe Zalesie	AT4		23,4	**11 236**	460	4,09	373	3,32	833
23	Sierota Tomasz	Michałowo Wielkie	AT4		61,2	**11 188**	454	4,06	382	3,41	836
24	Czajkowski Grzegorz	Czajki	AT4	R	24,0	**11 170**	382	3,42	374	3,35	756
25	Kamiński Marian	Stara Ruś	AT4		34,5	**11 129**	453	4,07	357	3,21	810
26	Laskowski Grzegorz	Zaręby Bindugi	AT4	R	60,3	**11 076**	457	4,13	376	3,39	833
27	Cichoński Sławomir	Łopienie Zyski	AT4		103,1	**10 995**	416	3,78	363	3,30	779
28	Perkowski Krzysztof	Perki Mazowsze	AT4		49,1	**10 989**	384	3,49	377	3,43	761
29	Kulesza Piotr	Chojane Stankowięta	AT4	R	52,2	**10 984**	455	4,14	392	3,57	847
30	Wyszyński Krzysztof	Nowe Warele	AT4	R	66,1	**10 932**	425	3,89	386	3,53	811
31	Choiński Jan	Kropiewnica Racibory	AT4		76,4	**10 919**	422	3,86	405	3,71	827
32	Idźkowski Józef	Truskolasy Olszyna	AT4		21,4	**10 915**	408	3,74	362	3,32	770
33	Czajkowski Włodzimierz	Mojki	AT4	R	53,6	**10 876**	437	4,02	367	3,37	804
34	Walczuk Tomasz	Krzeczkowo Nowe Bieńki	AT4	R	16,6	**10 874**	431	3,96	386	3,55	817
35	Szepietowski Marek	Pułazie Świerże	AT4	R	64,8	**10 872**	485	4,46	371	3,41	856
36	Skarzyński Marek	Dąbrowa Cherubiny	AT4	R	49,5	**10 849**	445	4,10	367	3,38	812
37	Janczewski Tadeusz	Dąbrowa Łazy	AT4	R	62,2	**10 824**	429	3,96	371	3,43	800
38	Kulesza Jan	Jabłoń Dąbrowa	AT4		104,3	**10 814**	429	3,97	369	3,41	798
39	Gołębiewski Krzysztof	Łopienie Szelągi	AT4		62,5	**10 814**	395	3,65	373	3,45	768
40	Leśniewski Patryk	Czajki	AT4		38,5	**10 806**	421	3,90	370	3,42	791
41	Szymborski Michał	Pułazie Świerże	AT4	R	51,3	**10 801**	447	4,14	379	3,51	826
42	Moczydłowska Elżbieta	Rębiszewo Studzianki	AT4		56,9	**10 782**	456	4,23	368	3,41	824
43	Kulesza Emilia i Grzegorz	Rębiszewo Studzianki	AT4		82,2	**10 782**	452	4,19	358	3,32	810
44	Choiński Wojciech	Chojane Stankowięta	AT4		77,2	**10 729**	435	4,05	382	3,56	817
45	Sokołowski Henryk	Gołasze Dąb	AT4	R	35,6	**10 716**	435	4,06	375	3,50	810
46	Mościcki Andrzej	Dąbrowa Kity	AT4	R	25,6	**10 697**	420	3,93	374	3,50	794
47	Dąbrowski Jarosław	Dąbrowa Cherubiny	A4	R	57,7	**10 681**	449	4,20	375	3,51	824
48	Dołęgowski Marcin	Gołasze Górki	AT4		93,1	**10 676**	445	4,17	367	3,44	812

POWIAT WYSOKOMAZOWIECKI

MIEJSCE	HODOWCA	MIEJSCOWOŚĆ	METODA OCENY	MLEKO SKUPOWE	PRZEC. LICZBA KRÓW	PRZECIĘTNA WYDAJNOŚĆ OD JEDNEJ KROWY					
						MLEKO	TŁUSZCZ		BIAŁKO		T + B
						kg	kg	%	kg	%	kg
49	Roszkowski Andrzej	Jabłonowo Kąty	AT4	R	39,1	**10 655**	415	3,89	358	3,36	773
50	Dąbrowski Zygmunt	Dąbrowa Moczydły	AT4		39,5	**10 629**	465	4,37	370	3,48	835
51	Dołęgowski Robert	Dąbrowa Moczydły	AT4		82,2	**10 626**	420	3,95	360	3,39	780
52	Cieślukiewicz Tomasz	Bryki	AT4	R	55,5	**10 604**	453	4,27	375	3,54	828
53	Kryński Paweł	Stare Kostry	AT4	R	73,7	**10 582**	428	4,04	371	3,51	799
54	Piekutowski Marek	Markowo Wólka	AT4		44,1	**10 534**	431	4,09	361	3,43	792
55	Kamiński Leszek	Rosochate Kościelne	AT4	R	59,9	**10 532**	419	3,98	353	3,35	772
56	Wojno Wiesław	Wojny Piecki	A4		127,9	**10 530**	434	4,12	365	3,47	799
57	Majewski Krzysztof	Bryki	AT4	R	34,4	**10 493**	420	4,00	373	3,55	793
58	Pruszyński Arkadiusz	Kostry Litwa	AT4		61,3	**10 489**	401	3,82	372	3,55	773
59	Lubowicki Marek	Czyżew Złote Jabłko	AT4	R	94,1	**10 484**	453	4,32	363	3,46	816
60	Kaczyński Paweł	Dąbrowa Cherubiny	AT4	R	42,2	**10 483**	436	4,16	369	3,52	805
61	Jabłoński Rafał	Nowe Żochy	AR8	R	244,6	**10 477**	412	3,93	352	3,36	764
62	Bagiński Andrzej	Stara Ruś	A4	R	54,2	**10 468**	434	4,15	355	3,39	789
63	Koc Arkadiusz	Koce Piskuły	AT4	R	61,4	**10 454**	415	3,97	348	3,33	763
64	Chojnowska Agata	Tybory Trzcianka	AT4		116,7	**10 453**	451	4,31	394	3,77	845
65	Stypułkowski Mariusz	Perki Lachy	AT4	R	57,1	**10 444**	409	3,92	339	3,25	748
66	Dąbrowski Andrzej	Rosochate Kościelne	AT4	R	61,3	**10 423**	435	4,17	361	3,46	796
67	Uszyński Jarosław	Dąbrowa-Tworki	AT4	R	24,7	**10 422**	463	4,44	362	3,47	825
68	Wyszyński Łukasz	Nowe Warele	AT4	R	53,6	**10 411**	434	4,17	356	3,42	790
69	Kryński Piotr	Kostry Noski	AT4		22,3	**10 410**	427	4,10	366	3,52	793
70	Sierzputowski Konrad	Dąbrowa Łazy	AT4	R	41,6	**10 406**	400	3,84	341	3,28	741
71	Pęza Dariusz	Drągi	AT4		57,0	**10 393**	427	4,11	360	3,46	787
72	Janczewski Tadeusz	Dąbrowa Nowa Wieś	AT4		52,0	**10 393**	443	4,26	352	3,39	795
73	Jamiołkowski Zbigniew	Wnory Wiechy	AT4		67,8	**10 364**	455	4,39	369	3,56	824
74	Mystkowski Jan	Pułazie Świerże	AT4	R	15,1	**10 346**	450	4,35	349	3,37	799
75	Kamiński Adam	Stare Kostry	AT4		66,5	**10 337**	440	4,26	356	3,44	796
76	Kaczyński Jarosław	Kaczyn Stary	AT4	R	55,0	**10 331**	428	4,14	353	3,42	781
77	Grodzki Janusz	Grodzkie Szczepanowięta	AT4	R	47,3	**10 311**	424	4,11	358	3,47	782
78	Wyszyński Marek	Nowe Żochy	AT4		58,1	**10 307**	432	4,19	348	3,38	780
79	Puchalski Grzegorz	Wyszonki Wojciechy	AT4		44,8	**10 303**	442	4,29	349	3,39	791
80	Koc Grzegorz	Szepietowo Żaki	AT4		53,4	**10 261**	434	4,23	356	3,47	790
81	Wróblewski Wojciech	Wyszonki Wypychy	AT4		74,8	**10 260**	399	3,89	356	3,47	755
82	Góralczyk Dariusz	Czyżew Ruś Wieś	AT4	R	172,9	**10 258**	435	4,24	357	3,48	792
83	Waszczuk Rafał	Sobolewo	AT4	R	46,9	**10 216**	418	4,09	357	3,49	775
84	Kulesza Mariusz	Chojane Stankowięta	AT4		67,1	**10 216**	411	4,02	339	3,32	750
85	Kalinowski Jan	Jabłoń Dąbrowa	AT4		40,3	**10 211**	411	4,02	346	3,39	757
86	Gąsowski Wojciech	Dąbrówka Kościelna	AT4	R	81,6	**10 205**	444	4,35	364	3,57	808
87	Pęza Wojciech	Pęzy	AT4	R	51,6	**10 167**	410	4,03	346	3,40	756
88	Dyszczyk Jarosław	Dąbrowa Moczydły	AT4		62,9	**10 166**	401	3,94	343	3,37	744
89	Frankowski Wojciech	Franki Piaski	AT4	R	50,6	**10 159**	451	4,44	363	3,57	814
90	Hajduczyk Mariusz	Chomice	AT4		47,7	**10 153**	414	4,08	335	3,30	749
91	Ożarowski Piotr	Czajki	AT4		20,7	**10 151**	433	4,27	349	3,44	782
92	Zaręba Sławomir	Dąbrowa Moczydły	AT4		47,4	**10 147**	440	4,34	343	3,38	783
93	Zajkowski Jacek	Wnory Wiechy	AT4		56,4	**10 143**	424	4,18	347	3,42	771
94	Moczydłowski Dariusz	Stare Truskolasy	AT4	R	39,4	**10 132**	400	3,95	337	3,33	737
95	Jamiołkowski Michał	Jamiołki Piotrowięta	AT4	R	36,2	**10 125**	404	3,99	340	3,36	744
96	Gierałtowski Karol	Stypułki Borki	AT4	R	19,6	**10 122**	467	4,61	342	3,38	809
97	Faszczewski Robert	Kalinowo Stare	AT4	R	68,4	**10 121**	428	4,23	350	3,46	778

POWIAT WYSOKOMAZOWIECKI

MIEJSCE	HODOWCA	MIEJSCOWOŚĆ	METODA OCENY	MLEKO SKUPOWE	PRZEC. LICZBA KRÓW	PRZECIĘTNA WYDAJNOŚĆ OD JEDNEJ KROWY					
						MLEKO	TŁUSZCZ		BIAŁKO		T + B
						kg	kg	%	kg	%	kg
98	Zaremba Łukasz	Dąbrowa Dołęgi	AT4		44,5	**10 119**	396	3,91	349	3,45	745
99	Mikołajczyk Adam	Mazury	AT4		33,1	**10 117**	425	4,20	342	3,38	767
100	Łopiński Kazimierz	Łopienie Szelągi	AT4		28,3	**10 106**	419	4,15	364	3,60	783
101	Zalewska Dorota	Pruszanka Mała	A8		62,3	**10 088**	389	3,86	348	3,45	737
102	Kulesza Wojciech	Kalinowo Czosnowo	AT4		69,6	**10 081**	427	4,24	349	3,46	776
103	Nienałtowski Krzysztof	Michałowo Wielkie	A8		199,6	**10 078**	390	3,87	340	3,37	730
104	Jabłoński Artur	Jabłoń Dąbrowa	AT4		25,5	**10 052**	422	4,20	322	3,20	744
105	Kossakowski Grzegorz	Stare Grodzkie	AT4		93,7	**10 047**	402	4,00	356	3,54	758
106	Pogorzelski Krzysztof	Sokoły Jaźwiny	AT4	R	49,7	**10 042**	401	3,99	342	3,41	743
107	Bagiński Wojciech	Chojane Piecki	AT4	R	90,2	**10 035**	445	4,43	360	3,59	805
108	Nowicka Agnieszka	Dworaki Pikaty	AT4		45,6	**10 021**	400	3,99	351	3,50	751
109	Sadowski Andrzej	Bryki	AT4		78,6	**10 012**	419	4,18	344	3,44	763
110	Kostro Wojciech	Kostry Noski	A4		39,6	**9 979**	405	4,06	343	3,44	748
111	Piszczatowski Tomasz	Nowe Garbowo	AT4	R	34,9	**9 978**	430	4,31	341	3,42	771
112	Kraszewski Tomasz	Dąbrowa Łazy	AT4		191,4	**9 978**	388	3,89	352	3,53	740
113	Buczyński Mirosław	Buczyno Mikosy	AT4		59,5	**9 976**	442	4,43	356	3,57	798
114	Kostro Stanisław	Kostry Noski	AT4		39,2	**9 967**	409	4,10	355	3,56	764
115	Janczewski Dariusz	Święck Wielki	AT4		85,2	**9 956**	396	3,98	348	3,49	744
116	Zaremba Artur	Zaręby Bindugi	AT4	R	47,0	**9 951**	438	4,40	327	3,29	765
117	Dąbrowska Paulina	Dąbrowa Łazy	AT4		63,7	**9 941**	405	4,07	325	3,27	730
118	Kulesza Szczepan	Tybory Wólka	AT4		44,4	**9 938**	446	4,49	346	3,48	792
119	Szmurło Katarzyna	Koce Schaby	A4	R	41,1	**9 933**	419	4,22	344	3,46	763
120	Stańczuk Wiesława	Wyszonki Wojciechy	AT4	R	52,2	**9 926**	389	3,92	339	3,41	728
121	Faszczewski Andrzej	Sokoły Jaźwiny	AT4	R	42,3	**9 925**	410	4,13	325	3,27	735
122	Choiński Józef	Chojane Stankowięta	AT4		65,4	**9 912**	415	4,19	337	3,40	752
123	Kruszewski Zbigniew	Bujny	AT4		333,9	**9 905**	389	3,93	343	3,46	732
124	Kulesza Krzysztof	Stare Grodzkie	AT4	R	47,0	**9 891**	419	4,24	334	3,38	753
125	Wnorowski Marek	Nowa Ruś	AT4	R	28,6	**9 887**	418	4,23	333	3,37	751
126	Dąbrowski Jacek	Dąbrowa Dzięciel	AT4		77,7	**9 884**	392	3,97	342	3,46	734
127	Lipska Ewa	Piętki Żebry	AT4		28,0	**9 881**	421	4,26	340	3,44	761
128	Mężyński Roman	Zalesie Łabędzkie	AT4	R	44,8	**9 873**	398	4,03	340	3,44	738
129	Milewski Andrzej	Milewo Zabielne	AT4	R	29,3	**9 872**	420	4,25	333	3,37	753
130	Dąbrowski Tomasz	Kalinowo Czosnowo	AT4	R	73,9	**9 860**	428	4,34	327	3,32	755
131	Piekutowski Karol	Krasowo Wólka	AT4		18,3	**9 852**	401	4,07	334	3,39	735
132	Grodzka Anna Monika	Stare Grodzkie	AT4	R	45,6	**9 845**	410	4,16	334	3,39	744
133	Szulborski Piotr	Dąbrowa Łazy	AT4		77,5	**9 845**	385	3,91	339	3,44	724
134	Zaremba Robert	Gołasze Górki	AT4	R	83,1	**9 830**	413	4,20	331	3,37	744
135	Tomaszewski Tomasz	Usza Wielka	AT4		77,3	**9 813**	418	4,26	341	3,47	759
136	Pruszyński Paweł	Tłoczewo	AT4	R	22,2	**9 794**	443	4,52	367	3,75	810
137	Uszyński Kamil	Łuniewo Małe	AT4		57,6	**9 794**	381	3,89	328	3,35	709
138	Kaczyński Marek	Święck Wielki	AT4		24,6	**9 787**	368	3,76	337	3,44	705
139	Dąbrowski Marcin	Dąbrowa Cherubiny	AT4	R	42,7	**9 782**	441	4,51	348	3,56	789
140	Felczuk Mariusz	Stare Warele	AT4	R	82,4	**9 773**	431	4,41	349	3,57	780
141	Bruliński Marcin	Dąbrowa Wilki	AT4	R	63,2	**9 766**	398	4,07	329	3,37	727
142	Stypułkowski Rafał	Leśniewo Niedźwiedź	AT4		68,0	**9 766**	416	4,26	312	3,19	728
143	Kaczyński Krzysztof	Zaręby Skórki	A8		98,0	**9 763**	389	3,98	346	3,54	735
144	Pietruczak Grzegorz	Kruszewo Wypychy	AT4	R	55,4	**9 759**	419	4,29	334	3,42	753
145	Jasiński Andrzej	Dąbrowa Dzięciel	AT4		42,7	**9 758**	407	4,17	335	3,43	742
146	Tymiński Piotr	Warele Filipowicze	AT4		77,4	**9 757**	463	4,74	345	3,54	808

POWIAT WYSOKOMAZOWIECKI

MIEJSCE	HODOWCA	MIEJSCOWOŚĆ	METODA OCENY	MLEKO SKUPOWE	PRZEC. LICZBA KRÓW	PRZECIĘTNA WYDAJNOŚĆ OD JEDNEJ KROWY					
						MLEKO	TŁUSZCZ		BIAŁKO		T + B
						kg	kg	%	kg	%	kg
147	Wojno Jarosław	Dąbrówka Kościelna	AT4		64,9	**9 756**	378	3,87	329	3,37	707
148	Stypułkowski Grzegorz	Dąbrowa Moczydły	AT4		68,6	**9 753**	388	3,98	322	3,30	710
149	Porowski Stanisław	Wnory Pażochy	AT4	R	51,2	**9 750**	440	4,51	346	3,55	786
150	Kulesza Romuald	Gołasze Puszcza	AT4		90,3	**9 748**	437	4,48	344	3,53	781
151	Dąbrowski Grzegorz	Krzeczkowo Nowe Bieńki	AT4	R	48,3	**9 744**	460	4,72	338	3,47	798
152	Rutkowski Marek	Piszczaty Piotrowięta	A4	R	53,9	**9 741**	434	4,45	334	3,43	768
153	Deszczyński Mieczysław	Wiśniówek	AT4	R	38,2	**9 729**	399	4,10	340	3,49	739
154	Leśniewski Mirosław – Mojki	*wydajność stada*	AT4	R	87,9	**9 725**	405	4,16	346	3,56	751
	Leśniewski Mirosław	*wydajność obory właśc. 1*	AT4	R	42,3	**9 935**	419	4,22	355	3,57	774
	Leśniewski Michał	*wydajność obory właśc. 2*	AT4	R	45,6	**9 530**	390	4,09	339	3,56	729
155	Krajewski Sylwester	Wnory Wiechy	AT4		45,1	**9 724**	382	3,93	329	3,38	711
156	Zagroba Krzysztof	Wyszonki Wojciechy	AT4		76,7	**9 724**	411	4,23	336	3,45	747
157	Jamiołkowski Tomasz	Stare Truskolasy	AT4	R	36,8	**9 719**	434	4,46	349	3,59	783
158	Markowski Kazimierz	Markowo Wólka	AT4		99,7	**9 718**	366	3,77	340	3,50	706
159	Dąbrowski Bogusław	Rosochate Kościelne	AT4	R	119,6	**9 717**	421	4,33	341	3,51	762
160	Wasilewski Tomasz	Wyliny-Ruś	AT4		49,8	**9 711**	400	4,12	334	3,44	734
161	Uszyński Jan	Miodusy Wielkie	AT4		34,8	**9 708**	402	4,14	343	3,53	745
162	Kałętkowski Tomasz	Dąbrowa Nowa Wieś	AT4		67,0	**9 700**	395	4,07	328	3,38	723
163	Klewinowski Krzysztof	Piszczaty Kończany	AT4		45,4	**9 691**	397	4,10	336	3,47	733
164	Jabłońscy Katarzyna i Krzysztof	Nowa Ruś	AT4	R	55,4	**9 674**	412	4,26	329	3,40	741
165	Wnorowski Mieczysław	Milewo Zabielne	AT4	R	96,2	**9 671**	399	4,13	329	3,40	728
166	Jamiołkowski Andrzej	Jamiołki Godzieby	AT4	R	45,3	**9 668**	409	4,23	345	3,57	754
167	Przeździecki Arkadiusz	Łopienie Szelągi	AT4		49,7	**9 648**	393	4,07	335	3,47	728
168	Borek Sławomir	Wyszonki Błonie	AT4		95,3	**9 644**	387	4,01	340	3,53	727
169	Wojtkowski Wojciech	Franki Dąbrowa	AT4		128,0	**9 634**	415	4,31	335	3,48	750
170	Kunicki Krzysztof	Krasowo Wielkie	AT4		43,4	**9 634**	421	4,37	345	3,58	766
171	Kłoskowski Sylwester	Stare Wnory	AT4	R	61,2	**9 633**	397	4,12	329	3,42	726
172	Kalinowski Stanisław	Stare Wnory	AT4	R	32,7	**9 630**	404	4,19	315	3,27	719
173	Nowicki Jerzy	Chojane Sierocięta	AT4	R	61,5	**9 629**	381	3,96	335	3,48	716
174	Krajewski Andrzej	Święck Wielki	AT4		39,3	**9 627**	393	4,08	328	3,41	721
175	Kostro Adrian Jan	Nowe Rzepki	AT4		46,4	**9 625**	435	4,52	331	3,44	766
176	Kierzkowski Andrzej	Stare Kalinowo	AT4	R	62,8	**9 618**	422	4,39	320	3,33	742
177	Buczyński Adam	Gołasze Dąb	AT4		147,2	**9 617**	397	4,13	334	3,47	731
178	Gołaszewski Paweł	Gołasze Puszcza	AT4		42,5	**9 612**	412	4,29	341	3,55	753
179	Jankowski Józef	Łopienie Zyski	AT4	R	30,0	**9 610**	416	4,33	338	3,52	754
180	Kraszewski Tadeusz	Zaręby Góry Leśne	AT4		235,2	**9 609**	382	3,97	331	3,44	713
181	Radziszewski Tomasz	Skłody Przyrusy	AT4	R	46,3	**9 591**	400	4,17	327	3,41	727
182	Jabłoński Jarosław	Jabłonka Świerszczewo	AT4		33,7	**9 586**	401	4,18	324	3,38	725
183	Godlewski Mariusz	Warele Filipowicze	AT4	R	41,5	**9 581**	393	4,10	320	3,34	713
184	Kaczyński Sławomir	Jabłonka Świerszczewo	AT4		49,7	**9 579**	393	4,10	321	3,35	714
185	Malinowski Bogdan	Dmochy Mrozy	AT4	R	31,0	**9 575**	402	4,20	334	3,49	736
186	Pruszyński Karol	Wojny Piecki	AT4		77,3	**9 569**	410	4,28	334	3,49	744
187	Odachowski Mirosław	Krasowo Siódmaki	AT4		30,4	**9 562**	405	4,24	340	3,56	745
188	Godlewski Piotr	Warele Filipowicze	AT4		40,0	**9 559**	430	4,50	324	3,39	754
189	Raciborski Szymon	Nowe Racibory	AT4		47,6	**9 550**	382	4,00	327	3,42	709
190	Michalski Bogdan	Tybory Kamianka	AT4	R	36,8	**9 539**	405	4,24	322	3,38	727
191	Kutyłowski Jarosław	Dąbrowa Nowa Wieś	AT4		16,5	**9 539**	409	4,29	309	3,24	718
192	Mioduszewski Krzysztof	Tybory Uszyńskie	AT4		78,9	**9 536**	392	4,11	324	3,40	716
193	Kaczyński Radosław	Dąbrowa Wilki	AT4	R	67,8	**9 530**	391	4,10	329	3,45	720

POWIAT WYSOKOMAZOWIECKI

MIEJSCE	HODOWCA	MIEJSCOWOŚĆ	METODA OCENY	MLEKO SKUPOWE	PRZEC. LICZBA KRÓW	PRZECIĘTNA WYDAJNOŚĆ OD JEDNEJ KROWY					
						MLEKO	TŁUSZCZ		BIAŁKO		T + B
						kg	kg	%	kg	%	kg
194	Kłoskowski Radosław	Kropiewnica Gajki	AT6	R	38,4	**9 525**	412	4,33	331	3,47	743
195	Sienkiewicz Urszula	Hodyszewo	AT4		41,9	**9 521**	413	4,34	332	3,49	745
196	Radziszewska Katarzyna	Winna Stara	AT4		77,1	**9 519**	371	3,90	311	3,27	682
197	Tworkowski Adam	Brzóski Stare	AT4	R	104,1	**9 507**	398	4,19	337	3,54	735
198	Jabłoński Zenon	Wojny Pietrasze	AT4		22,3	**9 501**	396	4,17	334	3,51	730
199	Kalinowski Tomasz	Mścichy	AT4	R	102,4	**9 500**	439	4,62	331	3,48	770
200	Kropiewnicki Paweł	Kropiewnica Gajki	AT4	R	67,4	**9 500**	387	4,07	330	3,47	717
201	Jamiołkowski Włodzimierz	Stare Truskolasy	AT4	R	46,0	**9 493**	411	4,33	340	3,58	751
202	Wyszyński Bernard	Łempice	A4	R	17,0	**9 491**	402	4,24	319	3,36	721
203	Konarzewski Adam	Ołdaki Magna Brok	AT4		46,4	**9 491**	391	4,12	330	3,48	721
204	Godlewski Mariusz	Łuniewo Wielkie	AT4		115,3	**9 481**	368	3,88	317	3,34	685
205	Tałaszkiewicz Anna i Mariusz	Gródek	AT4	R	31,7	**9 480**	375	3,95	322	3,40	697
206	Markowski Marek	Jabłoń Śliwowo	AT4	R	36,9	**9 475**	382	4,03	329	3,47	711
207	Choiński Andrzej	Grodzkie Szczepanowięta	AT4	R	24,7	**9 455**	384	4,06	322	3,40	706
208	Tomczuk Krzysztof	Lubowicz Kąty	A8		35,1	**9 438**	415	4,40	314	3,33	729
209	Kaczyński Tadeusz	Dąbrowa Nowa Wieś	AT4		101,4	**9 431**	407	4,32	322	3,41	729
210	Bagiński Andrzej	Sokoły Jaźwiny	AT4	R	33,9	**9 430**	452	4,79	312	3,31	764
211	Kalinowska Ewa	Święck Wielki	AT4	R	30,6	**9 424**	388	4,12	309	3,28	697
212	Rajkowski Henryk	Bryki	AT4	R	22,8	**9 422**	396	4,20	298	3,16	694
213	Mystkowski Andrzej	Pułazie Świerże	AT4		22,0	**9 420**	418	4,44	343	3,64	761
214	Wróblewski Bogdan	Buczyno Mikosy	AT4		47,7	**9 419**	373	3,96	326	3,46	699
215	Kłoskowski Andrzej	Jamiołki Kowale	AT4	R	71,4	**9 406**	391	4,16	322	3,42	713
216	Dobkowski Marek	Sokoły	AT4		19,3	**9 403**	417	4,43	318	3,38	735
217	Żochowski Waldemar	Stare Żochy	AT4	R	32,0	**9 400**	395	4,20	313	3,33	708
218	Targoński Andrzej	Jamiołki Godzieby	AT4	R	42,7	**9 396**	382	4,07	317	3,37	699
219	Piętka Zdzisław	Piętki Basie	AT4		57,9	**9 392**	358	3,81	312	3,32	670
220	Piętka Jerzy	Dąbrowa Wilki	A4	R	70,1	**9 386**	377	4,02	320	3,41	697
221	Zaręba Jerzy	Zaręby Bindugi	AT4	R	57,1	**9 384**	401	4,27	324	3,45	725
222	Kalinowski Kazimierz	Kalinowo Solki	AT4	R	69,1	**9 382**	377	4,02	336	3,58	713
223	Wnorowska Dorota	Skłody Przyrusy	AT4	R	54,0	**9 379**	421	4,49	331	3,53	752
224	Szymójko Grzegorz	Jeńki	AT4	R	19,8	**9 379**	384	4,09	312	3,33	696
225	Truszkowski Piotr	Siennica Święchy	AT4		38,2	**9 377**	385	4,10	324	3,46	709
226	Sokołowski Marek	Chojane Pawłowięta	AT4	R	62,8	**9 375**	396	4,22	321	3,42	717
227	Zajkowski Dawid	Milewo Zabielne	AT4		53,7	**9 371**	397	4,24	319	3,40	716
228	Wyszyński Waldemar	Nowe Warele	AT4		100,5	**9 369**	378	4,03	331	3,53	709
229	Strzeszewska Marzena	Tybory Trzcianka	A8		51,3	**9 356**	400	4,28	339	3,62	739
230	Leszczyński Sławomir	Miodusy Wielkie	AT4		27,9	**9 354**	428	4,58	327	3,49	755
231	Żochowski Wojciech	Wyszonki Posele	AT4	R	16,2	**9 350**	411	4,39	323	3,45	734
232	Mieczkowski Stanisław	Truskolasy Niwisko	AT4		31,9	**9 347**	366	3,91	322	3,44	688
233	Wyszyński Adam	Wyszonki Posele	AT4		34,1	**9 346**	395	4,23	322	3,44	717
234	Wierzbowski Paweł Piotr	Święck Wielki	AT4		15,5	**9 333**	408	4,37	324	3,47	732
235	Faszczewski Arkadiusz	Nowa Ruś	AT4	R	33,4	**9 328**	399	4,28	314	3,37	713
236	Dębowski Michał	Osipy Lepertowizna	AT4	R	14,1	**9 326**	367	3,93	312	3,35	679
237	Choiński Zdzisław	Chojane Pawłowięta	AT4	R	69,5	**9 326**	433	4,64	331	3,55	764
238	Garbowski Ireneusz – Wnory Wandy	*wydajność stada*	AT4	R	78,6	**9 317**	376	4,04	321	3,44	697
	Garbowski Ireneusz	*wydajność obory właśc. 1*	AT4	R	49,4	**9 513**	381	4,00	325	3,42	706
	Garbowski Marcin	*wydajność obory właśc. 2*	AT4	R	29,2	**8 986**	369	4,11	313	3,48	682
239	Żochowski Grzegorz	Święck Wielki	AT4	R	28,1	**9 314**	369	3,96	313	3,36	682
240	Pawłowicz Artur	Dąbrowa Łazy	AT4	R	53,7	**9 313**	375	4,03	314	3,37	689

POWIAT WYSOKOMAZOWIECKI

MIEJSCE	HODOWCA	MIEJSCOWOŚĆ	METODA OCENY	MLEKO SKUPOWE	PRZEC. LICZBA KRÓW	PRZECIĘTNA WYDAJNOŚĆ OD JEDNEJ KROWY					
						MLEKO	TŁUSZCZ		BIAŁKO		T + B
						kg	kg	%	kg	%	kg
241	Ezman Krzysztof	Dąbrowa Nowa Wieś	AT4		27,7	**9 308**	390	4,19	316	3,39	706
242	Wnorowski Kazimierz Marek	Jamiołki Piotrowięta	AT4		25,5	**9 290**	389	4,19	309	3,33	698
243	Dworakowski Andrzej	Dworaki Pikaty	AT4		54,3	**9 287**	393	4,23	345	3,71	738
244	Kurzyna Krzysztof	Kurzyny	AT4	R	116,9	**9 270**	383	4,13	325	3,51	708
245	Łapiński Wojciech	Łopienie Jeże	AT4		48,6	**9 270**	388	4,18	312	3,37	700
246	Czajkowski Marcin	Czajki	AT4		20,0	**9 264**	415	4,48	319	3,44	734
247	Kaczyńscy Joanna i Wojciech	Mystki Rzym	AT4		107,9	**9 264**	409	4,41	329	3,55	738
248	Kostro Mateusz	Stare Zalesie	AT4		42,9	**9 257**	383	4,14	302	3,26	685
249	Boguszewski Stanisław	Stary Kamień	AT4	R	35,3	**9 245**	397	4,29	314	3,40	711
250	Krajewski Andrzej	Krzeczkowo Nowe Bieńki	AT4	R	33,8	**9 240**	432	4,67	334	3,61	766
251	Borzym Marek	Święck Wielki	AT4		56,8	**9 239**	385	4,17	327	3,54	712
252	Szcześniak Sławomir	Malinowo	AT4		61,5	**9 239**	348	3,77	327	3,54	675
253	Wiśniewska Weronika	Wojny Szuby Szlacheckie	AT4	R	24,7	**9 237**	384	4,16	300	3,25	684
254	Antoniak Mariusz	Dąbrowa Cherubiny	AT4		23,4	**9 234**	378	4,09	321	3,48	699
255	Kruszewski Dariusz	Idźki Młynowskie	AT4		42,4	**9 219**	390	4,23	313	3,40	703
256	Bruszewski Michał	Bruszewo	AT4	R	49,1	**9 214**	418	4,54	310	3,36	728
257	Bruszewski Paweł	Bruszewo	AT4	R	55,9	**9 212**	366	3,97	308	3,34	674
258	Perkowski Przemysław	Perki Mazowsze	AT4		57,7	**9 208**	353	3,83	310	3,37	663
259	Kruszewski Mariusz	Szymbory Andrzejowięta	AT4		43,2	**9 207**	379	4,12	331	3,59	710
260	Ożarowski Artur	Chojane Gorczany	AT4		27,2	**9 203**	382	4,15	307	3,33	689
261	Szymborski Marek	Święck Wielki	AT4		48,7	**9 201**	388	4,22	329	3,58	717
262	Dworakowski Robert	Nowe Racibory	AT4		37,3	**9 194**	383	4,17	310	3,37	693
263	Kalinowski Łukasz	Chojane Sierocięta	AT4		29,8	**9 189**	378	4,11	301	3,27	679
264	Gołaszewski Piotr	Gołasze Dąb	AT4	R	32,4	**9 188**	391	4,26	314	3,42	705
265	Sokołowski Paweł	Chojane Pawłowięta	AT4		70,5	**9 187**	393	4,28	319	3,47	712
266	Murawski Kazimierz	Siennica Gizy	AT4		27,6	**9 185**	375	4,08	321	3,49	696
267	Moczulski Mariusz	Koce Basie	AT4	R	49,9	**9 181**	393	4,28	298	3,25	691
268	Sawicki Tomasz	Dworaki Pikaty	AT4		37,2	**9 174**	385	4,20	329	3,59	714
269	Kostro Andrzej	Kostry Litwa	AT4		67,0	**9 167**	393	4,29	294	3,21	687
270	Kruszewski Piotr	Chojane Piecki	AT4	R	35,2	**9 162**	378	4,12	311	3,39	689
271	Łubnicki Stanisław	Stare Wykno	AT4	R	28,1	**9 162**	382	4,17	315	3,44	697
272	Zambrzycka Katarzyna	Bruszewo	AT4	R	19,2	**9 157**	355	3,88	320	3,49	675
273	Perkowski Tadeusz	Stare Warele	AT4		118,0	**9 155**	376	4,11	331	3,62	707
274	Sylwestrzuk Krzysztof	Gródek	AT4	R	36,5	**9 154**	366	4,00	324	3,54	690
275	Kłoskowski Stanisław	Kłoski Młynowięta	AT4	R	50,8	**9 142**	390	4,27	319	3,49	709
276	Kujawa Mariusz	Czyżew Sutki	AT4		65,2	**9 140**	377	4,12	318	3,48	695
277	Stypułkowski Waldemar	Truskolasy Lachy	AT4		26,7	**9 128**	383	4,20	296	3,24	679
278	Piekutowski Marek	Dąbrowa Dołęgi	AT4		39,8	**9 117**	366	4,01	300	3,29	666
279	Koliński Andrzej	Dmochy Wochy	AT4	R	32,6	**9 116**	397	4,35	320	3,51	717
280	Komarowski Paweł	Osipy Nowe	AT4		65,2	**9 105**	401	4,40	309	3,39	710
281	Kowalewski Tomasz	Kropiewnica Gajki	AT4		28,3	**9 098**	392	4,31	321	3,53	713
282	Roszkowski Patryk	Roszki Ziemaki	AT4	R	54,2	**9 095**	420	4,62	297	3,26	717
283	Fiedorczuk Paweł	Wyszonki Wojciechy	AT4	R	24,7	**9 091**	374	4,11	306	3,36	680
284	Porucznik Tadeusz	Wyszonki Wypychy	AT4		83,2	**9 088**	401	4,41	319	3,51	720
285	Gołaszewski Jerzy	Kalinowo Czosnowo	AT4	R	17,9	**9 086**	388	4,27	294	3,23	682
286	Rząca Radosław	Jabłoń Spały	AT4		114,7	**9 083**	404	4,45	323	3,56	727
287	Stawierej Karol	Nowe Gierałty	AT4		46,2	**9 070**	405	4,46	309	3,41	714
288	Frankowski Krzysztof	Chomice	AT4		29,2	**9 057**	382	4,22	309	3,41	691
289	Werpachowski Tomasz	Gołasze Dąb	AT4		27,6	**9 047**	370	4,09	290	3,21	660

POWIAT WYSOKOMAZOWIECKI

MIEJSCE	HODOWCA	MIEJSCOWOŚĆ	METODA OCENY	MLEKO SKUPOWE	PRZEC. LICZBA KRÓW	PRZECIĘTNA WYDAJNOŚĆ OD JEDNEJ KROWY					
						MLEKO	TŁUSZCZ		BIAŁKO		T + B
						kg	kg	%	kg	%	kg
290	Kryński Sławomir	Koce Piskuły	AT4	R	37,3	**9 046**	367	4,06	297	3,28	664
291	Wojno Andrzej	Wojny Pietrasze	AT4		88,4	**9 046**	408	4,51	323	3,57	731
292	Leśniewski Sławomir	Stypułki Giemzino	AT4		33,1	**9 039**	403	4,46	304	3,36	707
293	Saniewski Piotr	Kostry Litwa	AT4		32,3	**9 034**	386	4,27	305	3,38	691
294	Wyszyński Wiesław	Średnica Jakubowięta	AT4		33,8	**9 028**	386	4,27	303	3,36	689
295	Kujawa Damian	Dmochy Wochy	AT4	R	15,2	**9 021**	422	4,68	304	3,37	726
296	Korzeniecka Iwona Barbara	Wyszonki Wypychy	AT4		33,9	**9 017**	383	4,25	308	3,42	691
297	Muszyński Karol	Kalinowo Solki	AT4	R	80,1	**9 012**	394	4,37	305	3,38	699
298	Średnicki Wiesław	Średnica Maćkowięta	A4	R	38,4	**9 011**	386	4,28	318	3,53	704
299	Szymborski Ryszard	Rosochate Kościelne	AT4		125,1	**9 011**	364	4,04	309	3,43	673
300	Kalinowski Stanisław	Grodzkie Szczepanowięta	AT4	R	47,7	**9 009**	369	4,10	300	3,33	669
301	Tymiński Michał	Łuniewo Małe	AT4		50,3	**9 004**	403	4,48	329	3,65	732
302	Kalinowski Kamil	Roszki Ziemaki	AT4	R	28,1	**9 003**	366	4,06	300	3,33	666
303	Zalewski Leszek	Stare Zalesie	AT4		74,7	**9 001**	383	4,25	327	3,63	710
304	Brzoska Adam	Brzóski Stare	AT4	R	42,9	**8 998**	375	4,17	299	3,32	674
305	Tymiński Paweł	Warele Filipowicze	AT4	R	50,5	**8 996**	386	4,29	302	3,36	688
306	Łuniewski Grzegorz	Bryki	AT4	R	27,7	**8 994**	401	4,46	291	3,23	692
307	Głowacki Wojciech	Dmochy Wochy	AT4		52,5	**8 993**	400	4,45	313	3,48	713
308	Jabłoński Kamil	Szepietowo Janówka	AT4	R	24,1	**8 989**	382	4,25	301	3,35	683
309	Brzozowski Karol Paweł	Łopienie Zyski	AT4		33,2	**8 988**	379	4,22	303	3,37	682
310	Kulesza Jarosław	Kulesze Podlipne	AT4	R	24,9	**8 984**	385	4,28	293	3,26	678
311	Stypułkowski Mariusz	Dąbrowa Wilki	AT4	R	33,8	**8 982**	377	4,20	295	3,28	672
312	Wróblewski Sylwester	Dąbrowa Dzięciel	AT4		65,1	**8 977**	387	4,31	312	3,48	699
313	Dworakowski Marcin	Dworaki Staśki	AT4		49,3	**8 951**	372	4,15	300	3,35	672
314	Jamiołkowski Andrzej	Jamiołki Piotrowięta	AT4	R	51,6	**8 946**	367	4,10	303	3,39	670
315	Dworakowski Mieczysław	Tłoczewo	AT4		34,9	**8 940**	366	4,09	308	3,44	674
316	Maksymowicz Teresa	Średnica Pawłowięta	AT4	R	34,1	**8 928**	402	4,50	311	3,48	713
317	Szepietowski Jarosław	Stawiereje Michałowięta	AT4		55,9	**8 925**	336	3,76	300	3,36	636
318	Kamiński Grzegorz	Kruszewo Głąby	AT4		29,3	**8 910**	398	4,47	319	3,58	717
319	Buczyński Wojciech	Brzóski Gromki	AT4	R	41,6	**8 907**	369	4,14	299	3,36	668
320	Zakrzewski Zdzisław	Brulino Piwki	AT4	R	36,8	**8 907**	381	4,28	298	3,35	679
321	Sędziak Maciej	Kuczyn	AT4	R	76,0	**8 905**	370	4,15	312	3,50	682
322	Wyszyński Kamil	Moczydły Stanisławowięta	AT4		28,8	**8 901**	370	4,16	315	3,54	685
323	Perkowski Artur	Moczydły Jakubowięta	AT4		38,7	**8 901**	361	4,06	302	3,39	663
324	Jaworowska Dorota	Rosochate Kościelne	AT4	R	45,4	**8 898**	370	4,16	319	3,58	689
325	Zakrzewska Aneta	Moczydły Stanisławowięta	AT4		26,2	**8 897**	388	4,36	306	3,44	694
326	Żochowski Kamil	Dąbrowa Dzięciel	AT4		40,9	**8 896**	385	4,33	293	3,29	678
327	Szabłowski Karol	Stara Ruś	AT4	R	51,3	**8 895**	359	4,03	296	3,33	655
328	Stypułkowski Zygmunt	Wnory Wiechy	AT4		57,0	**8 894**	366	4,11	314	3,53	680
329	Dołęgowski Krzysztof	Dąbrowa Łazy	AT4		46,5	**8 893**	387	4,35	302	3,39	689
330	Tymiński Andrzej	Piętki Basie	AT4	R	64,6	**8 892**	324	3,64	261	2,93	585
331	Godlewski Robert	Gołasze Puszcza	AT4		51,6	**8 889**	376	4,23	294	3,31	670
332	Kulesza Wojciech	Stare Wykno	A8		19,1	**8 884**	365	4,11	286	3,22	651
333	Podleśny Paweł	Chomice	AT4		38,2	**8 880**	385	4,33	324	3,65	709
334	Gąsowski Michał	Dąbrowa Dołęgi	AT4	R	52,9	**8 870**	378	4,26	303	3,41	681
335	Mojkowski Marek	Kłoski Świgonie	AT4	R	43,5	**8 869**	361	4,07	296	3,34	657
336	Choiński Mariusz	Chojane Gorczany	AT4	R	43,1	**8 867**	403	4,54	300	3,38	703
337	Dąbrowski Piotr	Dąbrowa Dzięciel	AT4	R	37,5	**8 858**	386	4,36	305	3,44	691
338	Wasilewski Leszek	Warele Filipowicze	AT4	R	32,2	**8 858**	369	4,16	304	3,43	673

POWIAT WYSOKOMAZOWIECKI

MIEJSCE	HODOWCA	MIEJSCOWOŚĆ	METODA OCENY	MLEKO SKUPOWE	PRZEC. LICZBA KRÓW	PRZECIĘTNA WYDAJNOŚĆ OD JEDNEJ KROWY					
						MLEKO	TŁUSZCZ		BIAŁKO		T + B
						kg	kg	%	kg	%	kg
339	Klewinowski Henryk	Stypułki Giemzino	AT4		37,4	**8 858**	387	4,37	287	3,24	674
340	Dąbrowska Barbara	Jabłoń Jankowce	AT4		49,3	**8 858**	384	4,34	311	3,51	695
341	Dudziński Piotr	Wojny Szuby Włościańskie	AT4	R	32,1	**8 857**	384	4,33	295	3,33	679
342	Porowski Sylwester	Wojny Pietrasze	AT4		65,1	**8 857**	383	4,32	314	3,54	697
343	Brzozowski Leszek Antoni	Święck Nowiny	AT4		40,6	**8 856**	368	4,15	298	3,37	666
344	Kropiewnicki Andrzej	Kropiewnica Gajki	AT4		184,8	**8 856**	376	4,25	322	3,64	698
345	Dmochowski Leszek	Krzeczkowo Nowe Bieńki	AT4	R	24,7	**8 854**	364	4,11	282	3,19	646
346	Zarzecki Zdzisław	Faszcze	AT4	R	43,0	**8 852**	371	4,19	291	3,29	662
347	Grodzki Robert	Nowe Grodzkie	AT4		18,3	**8 850**	388	4,38	297	3,35	685
348	Szablanowska Lilianna	Wiśniówek Kolonia	AT4		29,9	**8 846**	371	4,19	311	3,52	682
349	Godlewski Andrzej	Czyżew Ruś Kolonia	AT4		50,2	**8 830**	372	4,21	300	3,40	672
350	Rupiński Tadeusz	Kaczyn Herbasy	AT4	R	36,0	**8 824**	370	4,19	303	3,43	673
351	Wyrzykowski Andrzej	Faszcze	AT4		40,0	**8 813**	381	4,32	300	3,40	681
352	Godlewski Eugeniusz	Dmochy Wochy	AT4	R	27,3	**8 812**	375	4,26	292	3,31	667
353	Żebrowski Andrzej	Piętki Żebry	AT4		34,8	**8 805**	374	4,25	296	3,36	670
354	Koc Tadeusz S.stanisława	Koce Schaby	AT4		165,6	**8 803**	357	4,06	310	3,52	667
355	Roszkowski Jerzy	Noski Śnietne	AT4	R	64,4	**8 802**	371	4,21	297	3,37	668
356	Gołębiewski Bogusław	Kostry Litwa	AT4		73,0	**8 802**	388	4,41	311	3,53	699
357	Koc Jarosław Jerzy	Koce Piskuły	AT4	R	66,6	**8 789**	367	4,17	306	3,48	673
358	Płoński Jarosław	Jabłoń Dąbrowa	AT4		89,9	**8 786**	403	4,59	320	3,64	723
359	Moczydłowski Marek	Kulesze Podlipne	AT4		27,4	**8 786**	354	4,03	308	3,50	662
360	Porowski Mirosław	Krasowo Częstki	AT4		29,4	**8 779**	379	4,32	292	3,32	671
361	Kalinowski Mirosław	Kalinowo Nowe	AT4	R	43,3	**8 772**	375	4,27	308	3,51	683
362	Grodzki Paweł	Grodzkie Stare	AT4	R	33,3	**8 772**	378	4,31	308	3,51	686
363	Kossakowski Jan	Nowe Wykno	AT4	R	49,2	**8 769**	388	4,42	295	3,36	683
364	Dołęgowska Justyna	Dąbrowa Dołęgi	AT4		31,4	**8 766**	360	4,11	304	3,47	664
365	Raciborski Marek	Drągi	AT4		40,3	**8 764**	396	4,52	321	3,66	717
366	Raciborski Dariusz	Drągi	AT4		21,4	**8 761**	373	4,26	308	3,52	681
367	Wdzieńkoński Mirosław	Dąbrowa Moczydły	AT4		14,0	**8 754**	366	4,18	292	3,34	658
368	Wnorowski Wojciech	Dąbrowa Dołęgi	AT4		39,8	**8 749**	357	4,08	294	3,36	651
369	Falkowski Marek	Jabłonowo Kąty	AT4	R	29,1	**8 746**	365	4,17	293	3,35	658
370	Gosiewski Aleksander Jarosław	Rębiszewo Studzianki	AT4		53,9	**8 746**	398	4,55	317	3,62	715
371	Grabowski Adam	Tybory Uszyńskie	AT4		45,1	**8 746**	371	4,24	311	3,55	682
372	Zambrzycki Michał	Stare Wykno	AT4	R	24,8	**8 745**	376	4,30	304	3,47	680
373	Krawczyński Krzysztof	Lubowicz Kąty	AT4		75,7	**8 742**	360	4,12	301	3,44	661
374	Kropiewnicki Zbigniew	Jabłonowo Kąty	AT4	R	29,0	**8 739**	377	4,31	296	3,39	673
375	Święcki Krzysztof	Miodusy Wielkie	AT4		73,4	**8 738**	369	4,22	309	3,54	678
376	Dąbrowski Sylwester	Dąbrowa Dzięciel	AT4		26,7	**8 735**	389	4,45	292	3,34	681
377	Dworakowski Robert	Roszki Sączki	AT4	R	59,8	**8 733**	386	4,42	298	3,41	684
378	Czajkowski Stanisław	Nowe Warele	AT4	R	24,0	**8 731**	374	4,28	301	3,45	675
379	Gąsowski Tomasz	Milewo Zabielne	AT4		34,7	**8 729**	347	3,97	303	3,47	650
380	Piętka Ignacy	Szulborze Kozy	AT4	R	11,8	**8 725**	364	4,17	300	3,44	664
381	Choiński Stanisław	Chojane Gorczany	AT4		44,9	**8 720**	379	4,35	305	3,50	684
382	Kulesza Marek	Wnory Wypychy	AT4	R	30,1	**8 718**	372	4,27	299	3,43	671
383	Czajkowski Jarosław	Wnory Pażochy	AT4	R	31,4	**8 717**	373	4,28	298	3,42	671
384	Radziszewski Zdzisław	Skłody Przyrusy	AT4		55,2	**8 715**	368	4,22	293	3,36	661
385	Porowski Łukasz	Wyszonki Posele	AT4		29,8	**8 713**	392	4,50	304	3,49	696
386	Zalewski Bogdan	Piętki Basie	AT4	R	40,1	**8 712**	397	4,56	302	3,47	699
387	Kurzyna Jacek	Garbowo Stare	AT4	R	39,1	**8 707**	360	4,13	292	3,35	652

POWIAT WYSOKOMAZOWIECKI

MIEJSCE	HODOWCA	MIEJSCOWOŚĆ	METODA OCENY	MLEKO SKUPOWE	PRZEC. LICZBA KRÓW	PRZECIĘTNA WYDAJNOŚĆ OD JEDNEJ KROWY					
						MLEKO	TŁUSZCZ		BIAŁKO		T + B
						kg	kg	%	kg	%	kg
388	Frankowski Radosław	Stare Truskolasy	AT4	R	20,5	**8 701**	394	4,53	283	3,25	677
389	Korolewski Waldemar	Pszczółczyn	AT4	R	94,0	**8 697**	358	4,12	283	3,25	641
390	Piekutowski Karol	Dąbrowa Łazy	AT4	R	36,1	**8 694**	374	4,30	289	3,32	663
391	Koliński Marek	Szepietowo Janówka	AT4	R	42,4	**8 693**	361	4,15	284	3,27	645
392	Kaczyńska Lilla	Miodusy Stasiowięta	AT4		53,5	**8 691**	369	4,24	309	3,56	678
393	Litwa Jolanta	Dmochy Mrozy	AT4		83,9	**8 691**	334	3,84	297	3,42	631
394	Krasowski Michał	Koce Basie	AT4	R	59,4	**8 689**	371	4,27	292	3,36	663
395	Sienicki Daniel	Piętki Basie	AT4		50,2	**8 684**	368	4,24	301	3,47	669
396	Jabłońska Alicja	Jabłoń Samsony	AT4	R	47,0	**8 681**	380	4,38	300	3,45	680
397	Olechwierowicz Bartłomiej	Tybory Kamianka	AT4		42,5	**8 681**	388	4,47	321	3,70	709
398	Kruszewska Karolina	Kruszewo Głąby	AT4	R	22,9	**8 670**	387	4,46	293	3,38	680
399	Kulesza Michał	Nowe Wykno	AT4	R	42,2	**8 668**	331	3,82	282	3,25	613
400	Sylwestrzuk Andrzej	Gródek	AT4	R	27,8	**8 665**	353	4,07	296	3,42	649
401	Tymiński Janusz Paweł	Dmochy Wypychy	AT4		77,2	**8 661**	353	4,08	304	3,51	657
402	Niemyjska Elżbieta	Warele Nowe	AT4		28,4	**8 657**	395	4,56	309	3,57	704
403	Lupa Łukasz	Lubowicz Kąty	AT4	R	49,1	**8 655**	361	4,17	293	3,39	654
404	Wojtkowski Dariusz	Trzeciny	A8		56,2	**8 652**	363	4,19	283	3,27	646
405	Wyszyński Edward	Piętki Szeligi	AT4		18,1	**8 651**	370	4,28	298	3,44	668
406	Gosk Paweł	Zaręby Skórki	AT4		57,3	**8 648**	344	3,98	280	3,24	624
407	Śliwowski Krzysztof	Osipy Wydziory Drugie	AT4		98,7	**8 647**	354	4,09	302	3,49	656
408	Radziszewska Barbara	Mazury	AT4	R	25,1	**8 642**	334	3,86	278	3,22	612
409	Wyszyński Sławomir	Wyszonki Nagórki	AT4		43,2	**8 641**	372	4,30	310	3,59	682
410	Radziszewski Robert	Skłody Przyrusy	AT4		39,4	**8 640**	356	4,12	284	3,29	640
411	Moczydłowski Grzegorz	Moczydły Jakubowięta	AT4	R	61,0	**8 633**	359	4,16	288	3,33	647
412	Jankowski Radosław	Dąbrowa Bybytki	AT4	R	20,3	**8 632**	344	3,99	280	3,24	624
413	Grodzki Marek	Nowe Grodzkie	AT4		18,2	**8 619**	395	4,58	290	3,36	685
414	Bagiński Adam	Chojane Piecki	AT6	R	54,2	**8 612**	344	3,99	295	3,43	639
415	Kolińska Iwona	Czyżew Ruś Wieś	AT4		46,8	**8 612**	354	4,11	306	3,55	660
416	Sternik Marek	Wyliny Ruś	AT4		24,4	**8 601**	371	4,31	280	3,25	651
417	Łapiński Piotr	Dąbrowa Dzięciel	AT4		21,5	**8 595**	340	3,96	283	3,29	623
418	Kaczyński Grzegorz	Nowe Racibory	AT4		18,2	**8 580**	369	4,30	280	3,26	649
419	Piekutowski Mariusz	Jabłoń Piotrowce	AT4		47,0	**8 575**	370	4,31	299	3,49	669
420	Jamiołkowski Piotr	Jamiołki Kowale	AT4	R	57,8	**8 557**	355	4,15	302	3,53	657
421	Garbowski Grzegorz	Sikory Janowięta	AT4	R	21,8	**8 556**	370	4,32	270	3,16	640
422	Przeździecki Adrian	Wyszonki Wojciechy	AT4		72,1	**8 552**	359	4,20	303	3,54	662
423	Święcki Paweł	Dąbrowa Moczydły	AT4		41,8	**8 547**	366	4,28	297	3,47	663
424	Grochowski Dariusz	Wnory Pażochy	AT4	R	56,0	**8 544**	358	4,19	285	3,34	643
425	Czarnowski Tomasz	Czarnowo Biki	A8		55,3	**8 539**	326	3,82	278	3,25	604
426	Włostowski Hubert	Brzóski Stare	AT4	R	32,4	**8 535**	336	3,94	289	3,39	625
427	Przeździecka Agata	Lendowo Budy	AT4		129,2	**8 533**	351	4,11	312	3,66	663
428	Dąbrowski Piotr	Koce Basie	AT4	R	48,9	**8 526**	373	4,38	296	3,47	669
429	Kulesza Robert	Chojane Sierocięta	AT4	R	21,8	**8 524**	361	4,24	276	3,24	637
430	Kalinowski Leszek	Wnory Wiechy	AT4		48,2	**8 523**	355	4,17	292	3,42	647
431	Konicki Dariusz	Warele Filipowicze	AT4	R	29,3	**8 519**	362	4,25	273	3,20	635
432	Płoński Andrzej	Idźki Młynowskie	AT4		65,9	**8 519**	348	4,08	292	3,43	640
433	Łopieński Piotr	Łopienie Jeże	AT4		62,5	**8 519**	380	4,46	310	3,64	690
434	Rząca Łukasz	Jabłoń Spały	AT4		56,4	**8 515**	362	4,25	294	3,45	656
435	Dołęgowski Zbigniew	Dąbrowa Dołęgi	AT4		15,5	**8 509**	393	4,62	289	3,39	682
436	Załuska Dariusz	Średnica Jakubowięta	AT4		16,1	**8 504**	344	4,04	309	3,63	653

POWIAT WYSOKOMAZOWIECKI

MIEJSCE	HODOWCA	MIEJSCOWOŚĆ	METODA OCENY	MLEKO SKUPOWE	PRZEC. LICZBA KRÓW	PRZECIĘTNA WYDAJNOŚĆ OD JEDNEJ KROWY					
						MLEKO	TŁUSZCZ		BIAŁKO		T + B
						kg	kg	%	kg	%	kg
437	Kłoskowski Marek	Kropiewnica Gajki	AT4		48,1	**8 500**	353	4,15	286	3,36	639
438	Krystosiak Grzegorz	Wyszonki Klukówek	AT4		38,0	**8 498**	385	4,53	292	3,43	677
439	Kikolski Tomasz	Stara Ruś	AT4	R	51,2	**8 492**	351	4,13	302	3,56	653
440	Szulborski Dariusz	Tworkowice	AT4	R	28,8	**8 492**	385	4,53	284	3,34	669
441	Gnatowski Marek	Siennica Gizy	AT4		40,2	**8 490**	397	4,67	289	3,40	686
442	Grodzki Michał	Średnica Maćkowięta	AT4	R	26,6	**8 489**	349	4,11	296	3,49	645
443	Tryniszewski Wojciech	Łempice	AT4		52,8	**8 489**	349	4,11	293	3,45	642
444	Jabłoński Zbigniew	Jabłoń Samsony	AT4		57,3	**8 482**	362	4,27	294	3,46	656
445	Gołaszewski Daniel	Gołasze Górki	AT4		39,2	**8 480**	346	4,08	290	3,42	636
446	Leszczyński Stanisław	Tybory Wólka	AT4	R	47,1	**8 478**	390	4,60	283	3,34	673
447	Płońska Elżbieta	Nowe Racibory	AT4		45,9	**8 476**	359	4,24	288	3,40	647
448	Idźkowski Marek	Szymbory Włodki	AT4		46,0	**8 475**	353	4,17	291	3,43	644
449	Dąbrowski Grzegorz	Dąbrowa Moczydły	AT4		58,6	**8 474**	381	4,50	281	3,32	662
450	Gnatowski Andrzej	Siennica Gizy	AT4		46,7	**8 469**	358	4,23	288	3,40	646
451	Dąbrowski Krzysztof	Dąbrowa Dzięciel	AT4		34,9	**8 468**	374	4,42	274	3,24	648
452	Wróblewski Jacek	Kalinowo Solki	AT4	R	23,0	**8 466**	357	4,22	285	3,37	642
453	Truskolawski Radosław	Jabłonowo Kąty	AT4		32,7	**8 464**	367	4,34	276	3,26	643
454	Sikorski Waldemar	Sikory Piotrowięta	AT4		25,3	**8 458**	334	3,95	277	3,27	611
455	Dąbrowski Krzysztof	Stary Kamień	AT4	R	13,1	**8 457**	322	3,81	273	3,23	595
456	Kaczyński Marcin	Wólka Mała	AT4	R	82,6	**8 445**	347	4,11	304	3,60	651
457	Grzeszczuk Artur	Nowe Warele	A8		31,4	**8 442**	364	4,31	281	3,33	645
458	Gołaszewski Sławomir	Czarnowo Biki	AT4		27,2	**8 441**	376	4,45	276	3,27	652
459	Kalinowski Michał	Bruszewo	AT4	R	34,1	**8 437**	359	4,26	297	3,52	656
460	Dąbrowski Andrzej	Dąbrowa Cherubiny	AT4	R	13,7	**8 434**	348	4,13	280	3,32	628
461	Choiński Andrzej	Jamiołki Piotrowięta	AT4		27,8	**8 428**	361	4,28	282	3,34	643
462	Ignaczewski Krzysztof	Perki Mazowsze	AT4		32,5	**8 422**	368	4,37	294	3,49	662
463	Karpiński Krzysztof	Kowalewszczyzna	AT4		24,9	**8 416**	375	4,46	284	3,37	659
464	Lubowicki Eugeniusz	Sobolewo	AT4		22,6	**8 415**	364	4,33	284	3,38	648
465	Bruliński Piotr	Łuniewo Małe	AT4		68,4	**8 412**	359	4,27	306	3,64	665
466	Zaremba Marek	Miodusy Wielkie	AT4		61,9	**8 410**	370	4,40	315	3,74	685
467	Dudziński Jerzy	Wojny Szuby Włościańskie	AT4		22,0	**8 406**	358	4,26	293	3,48	651
468	Wnorowski Wojciech	Wnory Wiechy	AT4		24,9	**8 401**	364	4,33	290	3,45	654
469	Rytel Andrzej	Czaje Bagno	AT4		45,7	**8 400**	357	4,25	296	3,52	653
470	Giers Wojciech	Wojny Piecki	AT4		16,3	**8 398**	360	4,29	287	3,42	647
471	Byczkowski Zdzisław	Stare Żochy	AT4		40,9	**8 396**	362	4,31	301	3,58	663
472	Gołaszewski Paweł	Tybory Żochy	AT4		84,4	**8 396**	347	4,13	285	3,39	632
473	Kulesza Sylwia	Kalinowo Solki	AT4	R	32,7	**8 389**	358	4,27	295	3,51	653
474	Jamiołkowski Eugeniusz	Faszcze	AT4	R	55,8	**8 388**	355	4,23	285	3,40	640
475	Roszkowski Krzysztof	Idźki Młynowskie	AT4		24,6	**8 388**	330	3,93	269	3,21	599
476	Gieros Tomasz	Kosiorki	AT4		31,8	**8 387**	369	4,40	285	3,40	654
477	Porucznik Renata	Wyszonki Wypychy	AT4		42,4	**8 381**	339	4,05	286	3,41	625
478	Kossakowski Grzegorz	Nowe Wykno	AT4	R	68,0	**8 378**	364	4,35	275	3,28	639
479	Gierałtowski Krzysztof	Średnica Maćkowięta	AT4		135,2	**8 378**	340	4,06	291	3,47	631
480	Szepietowski Karol	Stary Kamień	AT4	R	32,0	**8 375**	390	4,66	280	3,34	670
481	Kossykowski Jan	Godlewo Piętaki	AT4		49,0	**8 374**	345	4,12	298	3,56	643
482	Kalinowski Dariusz	Kalinowo Stare	AT4	R	30,8	**8 356**	347	4,15	302	3,61	649
483	Radziszewski Stanisław	Wojtkowice Dady	AT4		155,2	**8 350**	332	3,98	292	3,50	624
484	Kruszewska Aniela	Jabłoń Dąbrowa	AT4	R	20,1	**8 349**	373	4,47	283	3,39	656
485	Kaczyński Wojciech	Zalesie Stefanowo	AT4	R	23,8	**8 348**	412	4,94	286	3,42	698

POWIAT WYSOKOMAZOWIECKI

MIEJSCE	HODOWCA	MIEJSCOWOŚĆ	METODA OCENY	MLEKO SKUPOWE	PRZEC. LICZBA KRÓW	PRZECIĘTNA WYDAJNOŚĆ OD JEDNEJ KROWY					
						MLEKO	TŁUSZCZ		BIAŁKO		T + B
						kg	kg	%	kg	%	kg
486	Gołaszewski Tadeusz	Stare Niziołki	AT4	R	44,3	**8 346**	388	4,65	292	3,50	680
487	Antończuk Krzysztof	Gródek	AT4		41,8	**8 341**	365	4,37	291	3,49	656
488	Sasinowski Kamil	Nowe Żochy	AT4		29,5	**8 335**	376	4,51	286	3,43	662
489	Dąbrowski Bogusław	Dąbrowa Nowa Wieś	AT4		23,7	**8 326**	357	4,29	274	3,29	631
490	Pawełczuk Marianna	Piętki Gręzki	AT4		30,6	**8 326**	367	4,41	291	3,49	658
491	Mościcki Łukasz	Tybory Żochy	AT4	R	57,0	**8 324**	361	4,34	280	3,36	641
492	Sasinowski Andrzej	Nowe Rzepki	AT4		30,4	**8 324**	339	4,07	289	3,47	628
493	Leśniewski Zbigniew	Kropiewnica Racibory	AT4		51,5	**8 324**	370	4,44	286	3,43	656
494	Tworkowski Krzysztof	Bujny Biszewo	AT4	R	22,2	**8 323**	334	4,01	278	3,34	612
495	Murawski Arkadiusz	Kostry Noski	AT4		28,2	**8 321**	363	4,36	283	3,40	646
496	Wyszyńska Weronika	Skłody Borowe	AT4		33,4	**8 317**	368	4,43	299	3,60	667
497	Choiński Andrzej	Wnory Kuzele	AT4		60,0	**8 317**	380	4,57	283	3,40	663
498	Targoński Waldemar	Stara Ruś	AT4		31,4	**8 310**	341	4,10	283	3,41	624
499	Gulan Grzegorz	Dąbrowa Dołęgi	AT4	R	35,6	**8 299**	356	4,29	293	3,53	649
500	Janczewski Robert	Czaje Bagno	AT4	R	32,1	**8 299**	359	4,33	284	3,42	643
501	Hubkowski Krzysztof	Trzaski	AT4		33,6	**8 287**	351	4,23	282	3,40	633
502	Dmochowski Robert	Niziołki Dobki	AT4	R	60,0	**8 282**	363	4,38	297	3,59	660
503	Załuska Marek	Dmochy Glinki	AT4	R	15,9	**8 281**	376	4,54	275	3,32	651
504	Żochowski Marek	Jabłoń Jankowce	AT4		66,2	**8 279**	356	4,30	292	3,53	648
505	Płoński Grzegorz	Jabłoń Piotrowce	AT4		55,3	**8 275**	345	4,17	284	3,43	629
506	Zysk Ryszard	Wojny Izdebnik	AT4		30,0	**8 271**	382	4,62	270	3,26	652
507	Jabłoński Mariusz	Jabłoń Kościelna	AT4	R	20,3	**8 267**	366	4,43	261	3,16	627
508	Wyszyński Waldemar	Kostry Noski	AT4		29,6	**8 265**	335	4,05	282	3,41	617
509	Czajkowski Damian	Czajki	AT4	R	22,7	**8 256**	363	4,40	273	3,31	636
510	Łuniewski Janusz	Kalinowo Czosnowo	AT4	R	46,3	**8 247**	402	4,87	288	3,49	690
511	Kostro Andrzej	Nowe Warele	AT4		27,3	**8 247**	359	4,35	282	3,42	641
512	Szczechowski Łukasz	Kaczyn Stary	AT4		20,8	**8 245**	349	4,23	282	3,42	631
513	Perkowski Jarosław	Sokoły	AT4	R	32,7	**8 243**	356	4,32	270	3,27	626
514	Piekutowski Stanisław	Nowe Rzepki	AT4	R	26,3	**8 243**	355	4,31	278	3,37	633
515	Bazylewicz Wojciech	Wojny Piecki	AT4		36,5	**8 236**	363	4,41	284	3,45	647
516	Mościcki Franciszek	Gołasze Mościckie	AT4		44,1	**8 230**	344	4,18	287	3,49	631
517	Płoński Paweł	Lendowo Budy	AT4		26,1	**8 216**	353	4,30	278	3,38	631
518	Krawczyk Andrzej	Gródek	AT4	R	29,1	**8 215**	370	4,50	286	3,48	656
519	Gałecki Wojciech	Skórzec	AT4	R	46,4	**8 215**	362	4,41	279	3,39	641
520	Wróblewski Kazimierz Stanisław	Nowe Rzepki	AT4	R	31,7	**8 215**	367	4,47	278	3,38	645
521	Skowera Piotr	Trojanówek	AT4		31,1	**8 214**	374	4,55	279	3,39	653
522	Jabłonowski Waldemar	Jabłonowo Kąty	AT4	R	26,2	**8 208**	405	4,93	289	3,52	694
523	Zambrzycki Arkadiusz	Noski Śnietne	AT4	R	51,2	**8 206**	350	4,26	283	3,45	633
524	Dąbrowski Jarosław	Brzóski Stare	AT4		28,6	**8 206**	355	4,32	264	3,22	619
525	Dąbrowska Wiesława	Dąbrowa Wilki	AT4	R	22,0	**8 205**	348	4,24	288	3,51	636
526	Czarnowski Wiesław	Chojane Sierocięta	AT4		35,7	**8 202**	344	4,19	267	3,26	611
527	Roszkowski Janusz	Franki Dąbrowa	AT4		56,5	**8 201**	380	4,63	266	3,24	646
528	Jabłonowski Sławomir	Jabłonowo Wypychy	AT4	R	25,0	**8 198**	353	4,30	277	3,38	630
529	Szepietowski Wojciech	Średnica Jakubowięta	AT4		12,4	**8 198**	335	4,08	275	3,35	610
530	Dmochowski Andrzej	Mścichy	AT4	R	39,7	**8 196**	353	4,31	268	3,27	621
531	Dąbrowski Andrzej	Kulesze Kościelne	AT4		41,0	**8 195**	348	4,24	269	3,28	617
532	Zaremba Krzysztof	Zaręby Święchy	AT4	R	27,7	**8 193**	341	4,16	275	3,36	616
533	Żochowski Roman	Szepietowo Janówka	AT4		39,6	**8 192**	374	4,57	279	3,41	653
534	Wojtkowski Michał	Dmochy Wochy	AT4		30,2	**8 164**	378	4,63	280	3,43	658

POWIAT WYSOKOMAZOWIECKI

MIEJSCE	HODOWCA	MIEJSCOWOŚĆ	METODA OCENY	MLEKO SKUPOWE	PRZEC. LICZBA KRÓW	PRZECIĘTNA WYDAJNOŚĆ OD JEDNEJ KROWY					
						MLEKO	TŁUSZCZ		BIAŁKO		T + B
						kg	kg	%	kg	%	kg
535	Mortel Agata	Stokowisko	AT4		30,4	**8 160**	359	4,40	278	3,41	637
536	Sokołowski Andrzej Stanisław	Plewki	AT4		15,8	**8 158**	352	4,31	293	3,59	645
537	Tworkowski Kamil	Brzóski Stare	AT4	R	25,8	**8 153**	351	4,31	272	3,34	623
538	Pawlak Maciej	Dmochy Wypychy	AT4	R	21,5	**8 148**	332	4,07	280	3,43	612
539	Falkowski Mirosław	Jabłonowo Kąty	AT4		29,7	**8 146**	306	3,76	273	3,35	579
540	Zaręba Krzysztof	Zaręby Skórki	AT4		75,8	**8 138**	359	4,41	286	3,51	645
541	Wróblewski Stanisław	Chojane Sierocięta	AT4	R	45,1	**8 135**	326	4,01	282	3,46	608
542	Szymborski Jerzy	Szymbory Andrzejowięta	AT4		20,5	**8 135**	378	4,65	264	3,24	642
543	Włostowski Zbigniew	Mystki Rzym	AT4		18,0	**8 134**	361	4,44	281	3,46	642
544	Koc Paweł	Dąbrowa Łazy	AT4	R	41,4	**8 133**	334	4,10	286	3,52	620
545	Grodzki Grzegorz	Nowe Grodzkie	AT6		30,1	**8 133**	331	4,07	267	3,28	598
546	Grochowski Sławomir	Nowe Wykno	AT6		44,4	**8 126**	331	4,07	276	3,40	607
547	Gąsowski Grzegorz	Wojny Izdebnik	AT4		66,8	**8 116**	345	4,25	282	3,47	627
548	Zaręba Waldemar	Zaręby Bindugi	AT4	R	25,2	**8 104**	342	4,22	274	3,38	616
549	Niemyjski Mirosław	Wyszonki Nagórki	AT4		64,4	**8 104**	345	4,26	267	3,30	612
550	Mocarski Wiesław	Gołasze Mościckie	AT4		36,7	**8 102**	370	4,56	266	3,28	636
551	Jabłoński Roman	Jabłonowo Kąty	AT4		73,2	**8 101**	341	4,21	277	3,42	618
552	Zaremba Mateusz	Dmochy Wochy	AT4	R	34,8	**8 082**	323	3,99	268	3,31	591
553	Piszczatowski Robert	Piszczaty Piotrowięta	AT4	R	52,6	**8 068**	341	4,23	276	3,42	617
554	Paweł Dmochowski	Jabłonka Świerczewo	AT4	R	25,2	**8 067**	343	4,25	277	3,43	620
555	Krzewski Stanisław	Nowe Garbowo	AT4	R	59,5	**8 065**	340	4,21	276	3,42	616
556	Wądołowski Krzysztof	Nowa Ruś	AT4	R	44,1	**8 055**	358	4,45	280	3,47	638
557	Zarzecki Grzegorz	Szymbory Włodki	AT4		29,7	**8 049**	332	4,12	270	3,35	602
558	Wołpiuk Tadeusz	Franki Dąbrowa	AT4		28,5	**8 044**	312	3,88	271	3,37	583
559	Łempicki Romuald	Łempice	AT4		25,2	**8 040**	351	4,36	283	3,52	634
560	Kurzyna Adrian	Perki Wypychy	AT4		26,5	**8 039**	360	4,48	254	3,16	614
561	Sikorski Piotr	Milewo Zabielne	AT4		45,3	**8 037**	359	4,47	273	3,39	632
562	Perkowski Dariusz	Dworaki Pikaty	AT4		15,6	**8 036**	330	4,10	244	3,03	574
563	Żelazny Jarosław	Klukowo	AT4		46,6	**8 035**	321	4,00	255	3,17	576
564	Roszkowski Andrzej	Perki Karpie	AT4		35,1	**8 035**	342	4,25	258	3,21	600
565	Gołaszewski Tadeusz	Gołasze Górki	AT4		28,4	**8 035**	324	4,03	256	3,18	580
566	Przeździecki Andrzej	Zaręby Góry Leśne	AT4	R	39,9	**8 026**	332	4,13	277	3,45	609
567	Rynkowski Karol	Nowe Rzepki	AT4		54,7	**8 021**	367	4,57	268	3,34	635
568	Mioduszewski Wiesław	Miodusy Wielkie	AT4		78,7	**8 020**	380	4,74	283	3,53	663
569	Zawistowski Henryk	Dmochy Wochy	AT4	R	42,8	**8 008**	332	4,15	280	3,50	612
570	Fiedorczuk Leszek	Wyliny Ruś	AT4		20,3	**8 007**	341	4,26	274	3,42	615
571	Budniak Marek	Kapłań	AT4		49,6	**7 996**	336	4,20	283	3,54	619
572	Wyszyński Grzegorz	Stare Warele	AT4	R	36,2	**7 995**	369	4,61	273	3,42	642
573	Borecki Adam	Tybory Trzcianka	AT4	R	49,3	**7 991**	340	4,26	271	3,39	611
574	Kropiewnicki Wiesław	Kropiewnica Gajki	AT4	R	45,8	**7 984**	356	4,46	279	3,50	635
575	Zdrodowski Stanisław	Truskolasy Lachy	AT4		35,8	**7 979**	355	4,45	270	3,38	625
576	Dmochowski Radosław	Szulborze Kozy	AT4	R	12,7	**7 972**	272	3,41	250	3,13	522
577	Pęza Sławomir	Drągi	AT4		40,2	**7 967**	347	4,36	272	3,41	619
578	Mitrusiak Robert	Markowo Wólka	AT4		64,6	**7 951**	351	4,42	266	3,34	617
579	Samulski Daniel	Wojny Szuby Włościańskie	AT4		127,6	**7 945**	308	3,88	278	3,50	586
580	Gołaszewski Wojciech	Łopienie Zyski	AT4		16,2	**7 942**	344	4,33	275	3,46	619
581	Falkowski Mirosław	Perki Karpie	AT4		49,7	**7 941**	338	4,25	280	3,52	618
582	Kropiewnicki Józef	Kropiewnica Racibory	AT4	R	42,5	**7 940**	345	4,34	263	3,31	608

POWIAT WYSOKOMAZOWIECKI

MIEJSCE	HODOWCA	MIEJSCOWOŚĆ	METODA OCENY	MLEKO SKUPOWE	PRZEC. LICZBA KRÓW	PRZECIĘTNA WYDAJNOŚĆ OD JEDNEJ KROWY					
						MLEKO	TŁUSZCZ		BIAŁKO		T + B
						kg	kg	%	kg	%	kg
583	Żochowski Mariusz	Łuniewo Wielkie	AT4		64,5	**7 939**	323	4,07	275	3,46	598
584	Targoński Wojciech	Dzikowiny	AT4		19,8	**7 937**	368	4,64	290	3,65	658
585	Niemyjski Bogdan	Łempice	AT4		25,1	**7 934**	347	4,37	263	3,31	610
586	Kruszewski Krzysztof	Kruszewo Brodowo	AT4		34,0	**7 933**	328	4,13	265	3,34	593
587	Grochowski Karol	Kowalewszczyzna Folwark	AT4		18,2	**7 921**	347	4,38	277	3,50	624
588	Perkowski Kamil	Drągi	AT4		29,5	**7 918**	339	4,28	268	3,39	607
589	Choromański Henryk	Wyszonki Włosty	AT4		60,6	**7 915**	338	4,27	274	3,46	612
590	Puławski Andrzej	Nowa Ruś	AT4		49,5	**7 915**	342	4,32	273	3,45	615
591	Przeździecki Jerzy	Krzeczkowo Mianowskie	AT4	R	24,7	**7 895**	336	4,26	250	3,17	586
592	Bogusz Mieczysław	Krasowo Wielkie	AT4		50,7	**7 893**	352	4,46	276	3,50	628
593	Kostro Wiesław	Kostry Noski	AT4		25,7	**7 892**	337	4,27	267	3,38	604
594	Kaczkowski Leszek	Truskolasy Wola	AT4	R	22,0	**7 889**	338	4,29	260	3,29	598
595	Wyszyński Mirosław	Tybory Jeziernia	AT4	R	21,3	**7 882**	351	4,45	259	3,28	610
596	Wnorowski Dariusz	Litwa Stara	AT4	R	42,6	**7 880**	325	4,12	276	3,50	601
597	Olędzki Kazimierz	Krasowo Częstki	AT4		18,0	**7 873**	341	4,33	259	3,29	600
598	Żero Szczepan	Koce Schaby	AT4	R	34,5	**7 872**	327	4,15	277	3,52	604
599	Godlewski Sławomir	Piętki Gręzki	AT4		22,7	**7 871**	364	4,62	261	3,32	625
600	Roszkowski Paweł	Perki Karpie	AT4	R	88,3	**7 868**	323	4,10	260	3,31	583
601	Szcześniak Wojciech	Trojanowo	AT4	R	49,0	**7 868**	331	4,21	268	3,41	599
602	Szcześniak Grzegorz	Trojanowo	AT4		17,3	**7 865**	311	3,95	271	3,45	582
603	Wróblewski Adrian	Wróble	AT6		27,1	**7 861**	325	4,13	261	3,32	586
604	Raciborski Mariusz	Miodusy Stasiowięta	AT4		24,5	**7 859**	373	4,74	274	3,48	647
605	Wnorowski Jan	Stare Grodzkie	A8		57,3	**7 856**	345	4,39	283	3,60	628
606	Roszkowski Wojciech	Kropiewnica Racibory	AT4	R	49,5	**7 850**	356	4,54	272	3,46	628
607	Tworkowski Wojciech	Brzóski Stare	AT4		38,2	**7 837**	373	4,76	274	3,49	647
608	Szepietowski Ryszard	Jabłoń Dąbrowa	AT4		82,2	**7 836**	333	4,25	263	3,35	596
609	Łuniewski Tadeusz	Wyszonki Wypychy	AT4		33,0	**7 831**	327	4,17	266	3,39	593
610	Perkowski Włodzimier	Dąbrowa Moczydły	AT4		15,9	**7 830**	339	4,33	269	3,44	608
611	Drągowski Grzegorz	Bujny Biszewo	AT4	R	49,6	**7 828**	331	4,23	252	3,22	583
612	Wojtkowski Jan	Stare Wojtkowice	AT4		162,4	**7 826**	297	3,80	276	3,52	573
613	Wróblewska Marzanna	Wyszonki Wypychy	AT4		19,0	**7 823**	328	4,19	264	3,37	592
614	Mojsa Waldemar	Mojsiki	AT4		18,3	**7 818**	362	4,63	251	3,21	613
615	Żochowski Justyn	Stare Kostry	AT4		28,9	**7 818**	369	4,72	270	3,45	639
616	Sokołowski Leszek	Chojane Pawłowięta	AT4		46,7	**7 811**	328	4,20	267	3,42	595
617	Łoński Waldemar	Jeńki	AT4		25,8	**7 810**	312	4,00	261	3,34	573
618	Mężyński Piotr	Sikory Bartyczki	AT4	R	56,4	**7 796**	313	4,01	252	3,23	565
619	Koliński Jerzy	Dąbrowa Łazy	AT4	R	37,4	**7 796**	351	4,50	267	3,42	618
620	Dmochowski Jacek	Siennica Pietrasze	AT4		81,5	**7 796**	317	4,07	289	3,71	606
621	Gołaszewski Mariusz	Chojane Stankowięta	AT4		47,6	**7 784**	317	4,07	265	3,41	582
622	Ertman Wojciech	Dąbrowa Łazy	AT4		24,9	**7 768**	324	4,17	265	3,41	589
623	Jamiołkowski Grzegorz	Bujny	AT4	R	27,9	**7 758**	337	4,34	261	3,36	598
624	Brzozowski Robert	Jabłoń Śliwowo	AT4	R	26,8	**7 752**	347	4,47	287	3,70	634
625	Kulesza Wiesław	Stare Wykno	A8		38,4	**7 748**	301	3,88	252	3,25	553
626	Zaremba Karol	Dmochy Wochy	AT4	R	31,0	**7 744**	341	4,40	254	3,28	595
627	Kołodziejski Krzysztof	Michałki	A8		21,4	**7 744**	342	4,42	269	3,47	611
628	Pruszyński Wiesław	Moczydły Stanisławowięta	AT4	R	29,9	**7 735**	343	4,44	274	3,54	617
629	Wyszyński Mirosław	Nowe Warele	AT4		67,8	**7 732**	316	4,08	271	3,50	587
630	Szymborski Ireneusz	Jabłoń Rykacze	A8	R	25,9	**7 730**	324	4,19	258	3,34	582

POWIAT WYSOKOMAZOWIECKI

MIEJSCE	HODOWCA	MIEJSCOWOŚĆ	METODA OCENY	MLEKO SKUPOWE	PRZEC. LICZBA KRÓW	PRZECIĘTNA WYDAJNOŚĆ OD JEDNEJ KROWY					
						MLEKO	TŁUSZCZ		BIAŁKO		T + B
						kg	kg	%	kg	%	kg
631	Łuczaj Grzegorz	Tłoczewo	AT4		32,4	**7 728**	334	4,32	267	3,46	601
632	Wiśniewski Bogdan	Żabiniec	AT4	R	29,4	**7 725**	332	4,30	263	3,41	595
633	Zaremba Tadeusz	Usza Mała	AT4		18,5	**7 716**	371	4,81	271	3,51	642
634	Sasinowski Wojciech	Kulesze Podawce	AT4	R	27,0	**7 715**	329	4,26	265	3,44	594
635	Kruszewski Stanisław	Krasowo Wólka	AT4		30,7	**7 705**	343	4,45	257	3,34	600
636	Kaczyński Waldemar	Tybory Jeziernia	AT4		43,5	**7 691**	310	4,03	247	3,21	557
637	Wojno Radosław	Wojny Pietrasze	AT4		24,7	**7 689**	315	4,10	271	3,53	586
638	Bagiński Tadeusz	Kulesze Kościelne	AT4		43,1	**7 689**	347	4,51	256	3,33	603
639	Gołaszewski Sylwester	Gołasze Puszcza	AT4		38,6	**7 673**	292	3,81	256	3,34	548
640	Perkowski Przemysław	Wojny Pietrasze	AT4		22,5	**7 670**	345	4,50	286	3,73	631
641	Olędzki Mariusz	Wyszonki Wypychy	AT4		26,6	**7 664**	351	4,58	256	3,34	607
642	Zaleski Grzegorz	Nowe Garbowo	AT4	R	39,0	**7 663**	350	4,57	261	3,41	611
643	Sasinowski Jan	Krzeczkowo Gromadzyn	AT4	R	21,2	**7 657**	370	4,83	270	3,52	640
644	Dąbrowski Jan	Ciechanowczyk	AT4		39,8	**7 653**	321	4,20	255	3,33	576
645	Łętowski Zbigniew	Święck Wielki	AT4	R	9,4	**7 650**	344	4,49	262	3,42	606
646	Piętka Andrzej	Stare Zalesie	AT4		149,9	**7 649**	312	4,08	262	3,42	574
647	Czajkowski Tomasz	Czajki	AT4	R	60,9	**7 646**	343	4,48	276	3,61	619
648	Kierzkowski Adam	Kurzyny	AT4	R	27,6	**7 645**	330	4,32	275	3,60	605
649	Dąbrowski Stefan	Dąbrowa Wilki	AT4		39,2	**7 644**	340	4,45	261	3,42	601
650	Kulesza Marek	Kulesze Podawce	AT4	R	39,3	**7 639**	333	4,36	241	3,16	574
651	Mierzwiński Andrzej	Wojny Szuby Włościańskie	AT4		13,7	**7 633**	343	4,49	260	3,40	603
652	Kalinowski Wojciech	Kalinowo Solki	AT4	R	32,5	**7 630**	325	4,26	265	3,47	590
653	Pikuliński Tadeusz	Pobikry	AT4		27,2	**7 630**	317	4,15	256	3,35	573
654	Lipski Piotr	Piętki Gręzki	AT4		18,5	**7 628**	321	4,21	246	3,22	567
655	Porucznik Tomasz	Wyliny Ruś	AT4		40,7	**7 627**	321	4,21	249	3,27	570
656	Godlewski Waldemar	Siennica Lipusy	AT4		61,7	**7 623**	335	4,40	265	3,48	600
657	Wojno Piotr	Mystki Rzym	AT4		28,1	**7 620**	321	4,21	255	3,35	576
658	Kulesza Mariusz	Wykno Stare	AT4		25,1	**7 614**	328	4,31	259	3,40	587
659	Zarzecki Dariusz	Bruszewo	AT4	R	27,4	**7 608**	320	4,21	256	3,37	576
660	Mleczko Waldemar	Klukowo Kolonia	AT4	R	36,1	**7 604**	332	4,37	272	3,57	604
661	Wyczołek Piotr	Osipy Kolonia	AT4		27,6	**7 596**	329	4,33	264	3,48	593
662	Rzepna Joanna	Kostry Noski	AT4		48,2	**7 589**	312	4,11	261	3,44	573
663	Jabłoński Waldemar	Nowe Zalesie	AT4	R	28,9	**7 578**	346	4,57	251	3,31	597
664	Waldziński Zbigniew	Kłoski Świgonie	AT4	R	42,1	**7 577**	341	4,50	261	3,45	602
665	Ołdakowski Marek	Krzeczkowo Mianowskie	AT4	R	20,3	**7 564**	350	4,62	252	3,33	602
666	Wnorowski Wiesław	Wnory Wypychy	AT4	R	25,5	**7 562**	306	4,04	244	3,23	550
667	Żochowski Wiesław	Kostry Litwa	AT4		23,7	**7 556**	345	4,57	249	3,29	594
668	Grodzki Stanisław	Kalinowo Nowe	AT4	R	68,4	**7 549**	302	4,00	257	3,40	559
669	Grochowski Sylwester	Nowa Ruś	AT4		39,2	**7 549**	324	4,29	255	3,38	579
670	Łapiński Waldemar	Jabłonowo Wypychy	AT4	R	30,0	**7 544**	333	4,42	257	3,40	590
671	Kruszewski Stanisław	Truskolasy Olszyna	AT4	R	36,6	**7 543**	327	4,33	265	3,51	592
672	Felczuk Damian	Trojanówek	AT4	R	23,2	**7 539**	334	4,43	254	3,37	588
673	Dmochowski Józef	Stokowo Szerszenie	AT4	R	60,5	**7 530**	331	4,39	263	3,49	594
674	Jabłoński Kazimierz	Plewki	AT4		26,2	**7 530**	304	4,03	252	3,35	556
675	Zimnoch Marta	Nowe Garbowo	AT4	R	31,1	**7 518**	338	4,49	255	3,39	593
676	Jabłonowski Piotr	Kobylin Pieniążki	AT4		32,9	**7 512**	346	4,60	255	3,39	601
677	Balwicki Karol	Michałki	AT4		22,8	**7 503**	326	4,34	243	3,24	569
678	Dobkowski Paweł	Sikory Bartkowięta	AT4		30,3	**7 502**	324	4,32	260	3,47	584

POWIAT ZAMBROWSKI

MIEJSCE	HODOWCA	MIEJSCOWOŚĆ	METODA OCENY	MLEKO SKUPOWE	PRZEC. LICZBA KRÓW	PRZECIĘTNA WYDAJNOŚĆ OD JEDNEJ KROWY					
						MLEKO	TŁUSZCZ		BIAŁKO		T + B
						kg	kg	%	kg	%	kg
1	Szeligowski Piotr	Łubnice Krusze	AT4	R	53,7	**13 022**	580	4,45	460	3,53	1040
2	Kulesza Jacek	Wdziękoń Drugi	AT4	R	35,3	**12 761**	488	3,82	439	3,44	927
3	Kossakowski Marian	Kossaki Borowe	AT4		43,5	**12 445**	453	3,64	433	3,48	886
4	Żochowscy Paweł i Aneta	Stary Skarżyn	AT4		19,7	**11 957**	471	3,94	419	3,50	890
5	Ołdakowski Piotr	Podłatki Duże	AT4	R	34,5	**11 820**	500	4,23	429	3,63	929
6	Gosk Leszek	Głodowo Dąb	AT4	R	98,0	**11 775**	498	4,23	407	3,46	905
7	Leśniewski Tomasz	Cieciorki	AT4	R	77,8	**11 659**	485	4,16	414	3,55	899
8	Przeździecki Stanisław	Łady Polne	AT4	R	121,5	**11 556**	466	4,03	414	3,58	880
9	Łuniewski Józef	Szczodruchy	AT4	R	56,8	**11 430**	445	3,89	391	3,42	836
10	Pęski Wojciech	Pęsy Lipno	AT4	R	163,0	**11 286**	428	3,79	388	3,44	816
11	Skupiewski Karol	Zambrów	AT4		38,9	**11 271**	476	4,22	378	3,35	854
12	Wiśniewski Wojciech	Kossaki Falki	AT4	R	69,1	**11 240**	499	4,44	393	3,50	892
13	Leśniewski Artur	Cieciorki	AT4	R	107,0	**11 196**	493	4,40	386	3,45	879
14	Saniewski Andrzej	Cieciorki	AT4	R	87,2	**11 180**	467	4,18	377	3,37	844
15	Truchel Janusz	Ostróżne	AT4	R	50,8	**11 016**	447	4,06	391	3,55	838
16	Święcki Szczepan	Gosie Duże	AT4		162,4	**11 009**	427	3,88	375	3,41	802
17	Piechociński Jarosław	Podłatki Duże	AT4	R	65,6	**10 983**	457	4,16	401	3,65	858
18	Krasowski Karol	Rykacze	AT4	R	91,6	**10 974**	458	4,17	381	3,47	839
19	Grzymała Adam	Nowy Skarżyn	AT4		56,7	**10 935**	436	3,99	388	3,55	824
20	Kulesza Paweł – Rębiszewo Zegadły	*wydajność stada*	AT4	R	103,2	**10 921**	449	4,11	376	3,44	825
	Kulesza Paweł	*wydajność obory właśc. 1*	AT4	R	95,8	**11 024**	453	4,11	379	3,44	832
	Kulesza Wiesław	*wydajność obory właśc. 2*	AT4		7,4	**9 585**	390	4,07	329	3,43	719
21	Jabłecka Justyna	Ostróżne	AT4	R	22,6	**10 904**	456	4,18	364	3,34	820
22	Perkowski Jerzy	Wdziękoń Pierwszy	AT4		26,6	**10 897**	439	4,03	362	3,32	801
23	Szeligowski Jacek	Krajewo Białe	AT4	R	19,2	**10 890**	462	4,24	371	3,41	833
24	Tyborowski Dariusz	Gunie Ostrów	AT4		44,3	**10 886**	414	3,80	366	3,36	780
25	Wnorowski Janusz	Świątki Wiercice	AT4	R	83,4	**10 798**	421	3,90	367	3,40	788
26	Korytkowski Grzegorz	Koziki Jałbrzyków Stok	AT4		56,3	**10 777**	444	4,12	370	3,43	814
27	Strzeszewski Andrzej	Szczodruchy	AT4		38,1	**10 682**	449	4,20	366	3,43	815
28	Klimaszewski Marek	Gosie Duże	AT4	R	36,1	**10 632**	421	3,96	368	3,46	789
29	Sierzputowski Adam	Gardlin	AT4	R	58,9	**10 603**	420	3,96	355	3,35	775
30	Wardaszka Grzegorz	Pęchratka Polska	AT4		27,2	**10 538**	400	3,80	365	3,46	765
31	Kraska Łukasz	Kalinowo	A4		188,3	**10 419**	436	4,18	365	3,50	801
32	Michałowski Sławomir	Czartosy	AT4	R	22,7	**10 403**	441	4,24	369	3,55	810
33	Pruszkowski Marek	Stare Krajewo	AT4	R	45,5	**10 396**	385	3,70	361	3,47	746
34	Pęski Franciszek	Pęsy Lipno	AT4	R	117,4	**10 361**	395	3,81	370	3,57	765
35	Kraszewski Paweł	Paproć Duża	AT4		110,3	**10 347**	420	4,06	369	3,57	789
36	Zalewska Beata	Kołaki Kościelne	AT4	R	40,2	**10 320**	422	4,09	339	3,28	761
37	Wiśniewski Bogdan	Głodowo Dąb	AT4		52,5	**10 320**	391	3,79	351	3,40	742
38	Dąbrowski Tomasz	Krajewo Ćwikły	AT4	R	47,2	**10 310**	413	4,01	356	3,45	769
39	Wojsz Tomasz	Krajewo Łętowo	AT4		28,5	**10 230**	427	4,17	353	3,45	780
40	Jastrząb Piotr	Pęchratka Polska	AT4	R	42,8	**10 215**	384	3,76	351	3,44	735
41	Ołdakowski Radosław	Podłatki Duże	AT4	R	73,8	**10 186**	500	4,91	356	3,49	856
42	Szczepański Karol	Paproć Duża	AT4	R	48,2	**10 133**	428	4,22	364	3,59	792
43	Milewski Andrzej	Sanie Dąb	AT4		65,3	**10 080**	417	4,14	349	3,46	766
44	Wilanowski Sławomir	Krajewo Borowe	AT4	R	32,5	**10 074**	435	4,32	332	3,30	767
45	Piłkowski Ireneusz	Gardlin	A4	R	150,6	**10 041**	459	4,57	346	3,45	805
46	Rogowska Helena	Jawory Klepacze	AT4		220,2	**10 017**	418	4,17	358	3,57	776
47	Saniewski Roman	Chorzele	AT4		60,5	**9 998**	403	4,03	339	3,39	742
48	Krajewska Agata	Kołaki Kościelne	AT4	R	43,7	**9 978**	432	4,33	361	3,62	793
49	Krajewski Sylwester	Sasiny	AT4		59,2	**9 976**	428	4,29	362	3,63	790

POWIAT ZAMBROWSKI

MIEJSCE	HODOWCA	MIEJSCOWOŚĆ	METODA OCENY	MLEKO SKUPOWE	PRZEC. LICZBA KRÓW	PRZECIĘTNA WYDAJNOŚĆ OD JEDNEJ KROWY					
						MLEKO	TŁUSZCZ		BIAŁKO		T + B
						kg	kg	%	kg	%	kg
50	Łada Mariusz	Zaręby Grzymały	AT4	R	25,2	**9 964**	437	4,39	333	3,34	770
51	Klimaszewska Danuta	Klimasze	AT4	R	80,8	**9 950**	399	4,01	343	3,45	742
52	Kruszewski Zdzisław	Dębniki	AT4		22,6	**9 924**	400	4,03	329	3,31	729
53	Grzymała Tadeusz	Zaręby Grzymały	AT4		23,1	**9 915**	444	4,48	346	3,49	790
54	Zawistowski Krzysztof	Łubnice Krusze	AT4		36,8	**9 906**	406	4,10	340	3,43	746
55	Grodzki Marek	Zakrzewo Stare	AT4		34,4	**9 896**	427	4,31	327	3,30	754
56	Tyborowski Ireneusz	Podłatki Małe	AT4		46,4	**9 895**	404	4,08	350	3,54	754
57	Mieczkowski Mariusz	Cieciorki	AT4	R	101,6	**9 887**	368	3,72	335	3,39	703
58	Szeligowski Bartłomiej	Łubnice Krusze	AT4	R	32,6	**9 871**	409	4,14	346	3,50	755
59	Jastrząb Leszek	Pęchratka Polska	AT4	R	43,2	**9 867**	404	4,09	339	3,44	743
60	Sic Anna	Gosie Małe	AT4	R	38,0	**9 826**	414	4,21	333	3,39	747
61	Zawistowski Krzysztof	Sanie Dąb	AT4		40,9	**9 800**	425	4,34	341	3,48	766
62	Ptaszyński Michał	Ożary Wielkie	AT4	R	49,9	**9 770**	377	3,86	335	3,43	712
63	Żabiński Wojciech	Czachy Kołaki	AT4		24,9	**9 769**	430	4,40	346	3,54	776
64	Kulesza Tomasz	Paproć Duża	A4	R	35,5	**9 764**	370	3,79	342	3,50	712
65	Pęski Krzysztof	Podłatki Małe	AT4	R	24,5	**9 754**	414	4,24	335	3,43	749
66	Michałowski Łukasz	Kołaki Kościelne	AT4		16,9	**9 751**	407	4,17	330	3,38	737
67	Żabiński Jarosław	Czarnowo Dąb	AT4		64,1	**9 739**	430	4,41	347	3,56	777
68	Dąbrowski Andrzej	Zambrów	AT4	R	33,3	**9 733**	420	4,31	317	3,26	737
69	Zaręba Piotr	Zaręby Kramki	AT4	R	61,7	**9 732**	399	4,10	340	3,49	739
70	Ołdakowski Janusz	Łubnice Krusze	AT4	R	25,9	**9 714**	408	4,20	344	3,54	752
71	Sienicki Grzegorz	Kalinowo	AT4		41,2	**9 692**	395	4,08	333	3,44	728
72	Łuba Wojciech	Kałęczyn Walochy	AT4	R	58,4	**9 684**	377	3,89	327	3,38	704
73	Sawicki Wiesław	Dobrochy	AT4		37,9	**9 679**	373	3,85	315	3,25	688
74	Saniewska Katarzyna	Czarnowo Dąb	AT4	R	34,6	**9 673**	423	4,37	341	3,52	764
75	Wdziękoński Rafał	Zaręby Kramki	AT4	R	64,3	**9 629**	394	4,09	338	3,51	732
76	Ambroziak Gabriela	Grzymały	AT4	R	28,1	**9 615**	393	4,09	320	3,33	713
77	Krajewski Michał	Krajewo Białe	AT4		85,9	**9 593**	364	3,79	335	3,49	699
78	Gosk Janusz	Śliwowo Łopienite	AT4		89,7	**9 585**	412	4,30	343	3,58	755
79	Milewski Janusz	Podłatki Małe	AT4	R	70,8	**9 584**	407	4,25	330	3,44	737
80	Przeździecki Marcin	Sasiny	AT4		50,2	**9 560**	398	4,16	316	3,30	714
81	Kaliszewski Stanisław	Pęchratka Polska	AT4	R	124,2	**9 547**	384	4,02	331	3,47	715
82	Kulesza Piotr	Kalinówka Basie	AT4	R	30,8	**9 527**	363	3,81	329	3,45	692
83	Kalinowski Leszek	Kossaki Falki	AT4	R	77,0	**9 517**	368	3,87	330	3,47	698
84	Przeździecki Zbigniew	Długobórz	AT4	R	27,6	**9 497**	420	4,42	338	3,56	758
85	Jastrzębski Paweł	Krajewo Białe	AT4		117,2	**9 491**	379	3,99	337	3,55	716
86	Nagórka Eugeniusz	Srebrny Borek	AT4	R	84,2	**9 458**	406	4,29	331	3,50	737
87	Gwardiak Damian	Żabikowo Rządowe	AT4	R	62,2	**9 432**	396	4,20	330	3,50	726
88	Zaniewski Jacek	Wdziękoń Drugi	AT4	R	35,8	**9 415**	398	4,23	337	3,58	735
89	Zaleski Kamil	Koziki Jałbrzyków Stok	AT4		37,3	**9 363**	390	4,17	327	3,49	717
90	Zakrzewska Marta	Łętownica	AT4		54,8	**9 331**	411	4,40	321	3,44	732
91	Milewski Stanisław	Pęsy Lipno	A4	R	77,9	**9 290**	379	4,08	323	3,48	702
92	Milewski Karol	Głodowo Dąb	AT4	R	42,1	**9 287**	411	4,43	309	3,33	720
93	Wyszyński Marek	Zaręby Grzymały	AT4	R	84,5	**9 282**	377	4,06	309	3,33	686
94	Kalinowski Roman	Jawory Klepacze	AT4	R	81,7	**9 271**	392	4,23	324	3,49	716
95	Uszyński Jan Edmund	Grzymały	AT4	R	110,2	**9 262**	379	4,09	329	3,55	708
96	Jałbrzykowski Piotr	Gardlin	A4	R	119,1	**9 253**	411	4,44	321	3,47	732
97	Głębocki Paweł	Klimasze	AT4		49,4	**9 236**	384	4,16	322	3,49	706
98	Wyszomirski Ryszard	Mężenin	AT4	R	51,1	**9 154**	367	4,01	316	3,45	683
99	Liżewski Marek	Chorzele	AT4	R	43,1	**9 153**	369	4,03	317	3,46	686
100	Daniłowski Wiesław	Pęchratka Polska	AT4		31,7	**9 141**	387	4,23	315	3,45	702

POWIAT ZAMBROWSKI

MIEJSCE	HODOWCA	MIEJSCOWOŚĆ	METODA OCENY	MLEKO SKUPOWE	PRZEC. LICZBA KRÓW	PRZECIĘTNA WYDAJNOŚĆ OD JEDNEJ KROWY					
						MLEKO	TŁUSZCZ		BIAŁKO		T + B
						kg	kg	%	kg	%	kg
101	Mystkowski Zenon	Zaręby Grzymały	AT4	R	59,7	**9 105**	392	4,31	309	3,39	701
102	Głębocki Andrzej	Chorzele	AT4		70,9	**9 100**	358	3,93	303	3,33	661
103	Dąbrowski Andrzej	Ożary Wielkie	AT4		141,7	**9 091**	385	4,23	318	3,50	703
104	Konarzewski Mariusz	Ćwikły Rupie	A4		54,2	**9 090**	396	4,36	321	3,53	717
105	Grochowski Jacek	Czartosy	AT4	R	37,6	**9 072**	395	4,35	318	3,50	713
106	Kulesza Waldemar	Wdziękoń Drugi	AT4	R	53,3	**9 067**	394	4,34	326	3,59	720
107	Gosk Józef	Wdziękoń Pierwszy	AT4		43,3	**9 045**	410	4,53	318	3,52	728
108	Zambrzycki Marcin	Czochanie Góra	AT4	R	43,4	**9 008**	379	4,21	305	3,38	684
109	Baczewski Wojciech	Mieczki	AT4	R	59,4	**9 001**	375	4,17	294	3,27	669
110	Kołakowski Tomasz	Głodowo Dąb	AT4		85,5	**8 994**	390	4,34	315	3,50	705
111	Przeździecki Marcin	Łady Borowe	A4	R	27,8	**8 988**	400	4,45	312	3,47	712
112	Milewski Tadeusz	Pruszki Wielkie	AT4		42,2	**8 988**	358	3,98	310	3,45	668
113	Pęski Michał	Konopki Jałbrzyków Stok	AT4		22,4	**8 974**	379	4,22	300	3,34	679
114	Szabłowski Daniel	Śledzie	AT4		12,8	**8 965**	393	4,38	304	3,39	697
115	Kierzkowski Marek Roman	Mężenin	AT4	R	31,4	**8 902**	368	4,13	302	3,39	670
116	Banasik Jan	Paproć Duża	AT4		25,0	**8 882**	373	4,20	298	3,36	671
117	Zawistowski Jacek	Zaręby Kromki	AT4		35,9	**8 869**	387	4,36	303	3,42	690
118	Nowowiejski Antoni	Pęsy Lipno	AT4	R	25,4	**8 860**	347	3,92	294	3,32	641
119	Wierciszewski Tomasz	Krajewo Białe	AT4		37,8	**8 858**	372	4,20	313	3,53	685
120	Kulesza Bogdan	Czachy Kołaki	AT4		43,6	**8 851**	380	4,29	305	3,45	685
121	Walerzak Mariusz	Srebrny Borek	AT4	R	134,1	**8 849**	355	4,01	302	3,41	657
122	Mioduszewski Sławomir	Chorzele	AT4		70,8	**8 832**	382	4,32	290	3,28	672
123	Chojnowski Janusz	Srebrny Borek	AT4		29,6	**8 829**	373	4,22	303	3,43	676
124	Świętkowski Czesław	Świątki Wiercice	AT4	R	54,9	**8 820**	368	4,17	308	3,49	676
125	Wszołkowski Robert	Srebrna	AT4		48,6	**8 779**	398	4,53	285	3,25	683
126	Gołaszewski Ryszard	Podłatki Duże	AT4	R	117,9	**8 770**	424	4,83	296	3,38	720
127	Bączyk Piotr	Pęchratka Polska	AT4		40,4	**8 761**	339	3,87	297	3,39	636
128	Wnorowska Aneta	Czarnowo Undy	AT4		43,5	**8 751**	385	4,40	317	3,62	702
129	Gołaszewski Piotr	Śliwowo Łopienite	AT4	R	68,0	**8 721**	359	4,12	306	3,51	665
130	Gwardiak Mirosław	Żabikowo Rządowe	AT4		32,2	**8 716**	363	4,16	302	3,46	665
131	Tyszka Marek	Krajewo Korytki	AT4	R	92,6	**8 708**	370	4,25	314	3,60	684
132	Przychodzeń Tadeusz	Srebrna	AT4		28,4	**8 706**	386	4,43	295	3,39	681
133	Leszczyński Mirosław	Stare Zakrzewo	AT4	R	24,1	**8 701**	372	4,27	294	3,38	666
134	Mostowski Tadeusz	Srebrna	AT4	R	31,1	**8 695**	400	4,60	292	3,36	692
135	Nowowiejski Paweł	Pęsy Lipno	AT4	R	45,0	**8 695**	369	4,24	307	3,53	676
136	Jabłonowski Grzegorz	Krajewo Łętowo	AT4	R	38,4	**8 689**	377	4,34	308	3,54	685
137	Zambrzycki Leszek	Zambrzyce Kapusty	AT4		27,3	**8 679**	343	3,95	277	3,19	620
138	Sasinowski Janusz	Sasiny	AT4	R	25,4	**8 658**	378	4,37	299	3,45	677
139	Milewski Piotr	Wdziękoń Drugi	AT4	R	33,6	**8 656**	409	4,73	298	3,44	707
140	Faszczewski Mariusz	Ożary Wielkie	AT4		20,6	**8 616**	335	3,89	283	3,28	618
141	Bączyk Arkadiusz	Srebrna	AT6		208,8	**8 555**	375	4,38	303	3,54	678
142	Zdrodowski Marian	Sędziwuje	AT4	R	37,4	**8 535**	376	4,41	306	3,59	682
143	Strzelecki Józef	Pruszki Wielkie	AT4		49,4	**8 530**	373	4,37	304	3,56	677
144	Zalewski Marcin	Sanie Dąb	AT4		25,1	**8 513**	394	4,63	305	3,58	699
145	Wardaszka Robert	Głębocz Wielki	AT4	R	42,0	**8 507**	371	4,36	282	3,32	653
146	Kalinowski Robert	Krajewo Białe	AT4		26,1	**8 500**	356	4,19	299	3,52	655
147	Kaczyński Tomasz	Szeligi Leśnica	AT4		17,8	**8 436**	383	4,54	275	3,26	658
148	Konopka Jarosław	Ożary Wielkie	AT4		68,4	**8 404**	370	4,40	278	3,31	648
149	Chojnowska Małgorzata	Nowy Laskowiec	AT4		54,7	**8 398**	347	4,13	296	3,53	643
150	Kaczyński Tadeusz	Wdziękoń Drugi	AT4	R	18,9	**8 394**	366	4,36	303	3,61	669
151	Słaby Tomasz	Pęchratka Polska	AT4		22,6	**8 382**	342	4,08	291	3,47	633

POWIAT ZAMBROWSKI

MIEJSCE	HODOWCA	MIEJSCOWOŚĆ	METODA OCENY	MLEKO SKUPOWE	PRZEC. LICZBA KRÓW	PRZECIĘTNA WYDAJNOŚĆ OD JEDNEJ KROWY					
						MLEKO	TŁUSZCZ		BIAŁKO		T + B
						kg	kg	%	kg	%	kg
152	Świętkowski Janusz	Dębniki	AT4		19,1	**8 364**	293	3,50	275	3,29	568
153	Dąbrowska Dorota	Stary Skarżyn	AT4	R	29,9	**8 356**	355	4,25	294	3,52	649
154	Kotowski Roman	Gosie Duże	AT4		50,3	**8 346**	352	4,22	285	3,41	637
155	Worosilak Łukasz	Tarnowo Goski	AT4		23,2	**8 315**	368	4,43	298	3,58	666
156	Śliwowski Marcin	Świątki Wiercice	AT4		43,4	**8 297**	351	4,23	285	3,44	636
157	Wszeborowski Sławomir	Osowiec	AT4		38,2	**8 294**	358	4,31	283	3,41	641
158	Mańkiewicz Janina	Kalinowo	AT4		27,1	**8 289**	342	4,12	270	3,26	612
159	Ołdakowski Mirosław	Podłatki Duże	AT4	R	20,2	**8 259**	356	4,31	266	3,22	622
160	Zięba Bogdan	Modzele Górki	AT4		15,9	**8 259**	363	4,39	283	3,42	646
161	Jabłoński Marcin	Nowe Zakrzewo	AT4	R	57,3	**8 238**	350	4,25	288	3,49	638
162	Cimoch Dariusz	Łętownica	AT4		30,6	**8 229**	346	4,20	263	3,19	609
163	Glinka Janusz	Zambrzyce Króle	AT4	R	32,9	**8 218**	335	4,08	298	3,63	633
164	Kępisty Paweł	Pęchratka Polska	AT4	R	30,3	**8 209**	354	4,31	268	3,26	622
165	Gacka Iwona	Wądołki Borowe	AT4		21,4	**8 197**	329	4,01	265	3,23	594
166	Nieradko Zbigniew	Czochanie Góra	AT4	R	51,9	**8 185**	341	4,16	275	3,36	616
167	Zięba Wojciech	Olszewo Przyborowo	AT4	R	27,3	**8 173**	343	4,20	279	3,41	622
168	Zalewski Mirosław	Laskowiec Nowy	AT4		42,4	**8 165**	340	4,16	265	3,25	605
169	Godlewski Adam	Pęsy Lipno	A4		58,2	**8 159**	348	4,26	274	3,36	622
170	Targoński Jarosław	Jawory Klepacze	AT4	R	39,1	**8 152**	364	4,47	276	3,39	640
171	Kowalewski Robert	Ostrożne	AT4	R	44,4	**8 144**	364	4,47	269	3,30	633
172	Brajczewski Paweł	Cholewy Kołomyja	AT4		34,0	**8 136**	345	4,24	288	3,54	633
173	Kalinowski Zbigniew	Srebrna	AT4		64,8	**8 104**	372	4,59	287	3,54	659
174	Gosk Mariusz	Kossaki Falki	AT4		87,8	**8 086**	336	4,15	285	3,53	621
175	Łapiński Sławomir Dariusz	Szlasy Mieszki	AT4	R	19,1	**8 067**	309	3,83	261	3,23	570
176	Kołakowski Michał	Krusze Łubnice	AT4	R	108,1	**8 067**	325	4,03	288	3,57	613
177	Bruszewska Irena	Walochy Mońki	AT4		33,4	**8 064**	330	4,09	275	3,41	605
178	Nowacki Eugeniusz	Pęchratka Polska	AT4		42,4	**8 060**	361	4,48	270	3,35	631
179	Ziemianowicz Krystyna	Grzymały	AT4		45,0	**8 055**	327	4,06	275	3,41	602
180	Godlewski Ryszard	Zagroby Łętownica	AT4	R	40,7	**8 042**	347	4,32	276	3,43	623
181	Przeździecki Tadeusz	Tarnowo Goski	AT4		37,9	**8 037**	370	4,60	269	3,35	639
182	Grabowski Tadeusz	Dębniki	AT4		34,8	**8 024**	339	4,23	267	3,33	606
183	Gołaszewski Mirosław	Wola Zambrowska	AT4		67,4	**8 024**	336	4,19	279	3,48	615
184	Jastrzębski Sylwester	Krajewo Ćwikły	AT4	R	37,6	**8 014**	389	4,85	281	3,50	670
185	Targoński Tomasz	Nowe Zalesie	AT4		55,0	**8 000**	345	4,31	278	3,47	623
186	Skarzyński Sławomir	Nowy Skarżyn	AT4		31,0	**7 996**	366	4,58	261	3,26	627
187	Mościcki Krzysztof	Kałęczyn Walochy	AT4	R	30,6	**7 987**	324	4,06	261	3,27	585
188	Sierzputowski Marek	Zaręby Kramki	AT4		29,6	**7 975**	342	4,29	271	3,40	613
189	Milewski Tomasz	Śledzie	AT4		25,4	**7 938**	345	4,34	274	3,45	619
190	Szeligowski Cezary	Szeligi Leśnica	AT4	R	45,5	**7 934**	328	4,13	264	3,33	592
191	Tyborowski Andrzej	Kałęczyn Walochy	AT4	R	28,2	**7 927**	326	4,11	274	3,46	600
192	Tyborowski Wojciech	Kałęczyn Walochy	AT4	R	36,7	**7 922**	330	4,16	264	3,33	594
193	Zakrzewski Dominik Ignacy	Wiśniówek Wertyce	AT4	R	29,6	**7 918**	347	4,38	268	3,39	615
194	Truchel Przemysław	Ostrożne	AT4	R	35,1	**7 889**	362	4,59	268	3,40	630
195	Gawkowski Grzegorz	Wdziękoń Drugi	AT4	R	30,3	**7 878**	373	4,73	281	3,57	654
196	Gosk Magdalena	Goski Duże	AT4	R	18,2	**7 845**	375	4,78	259	3,30	634
197	Jankowski Waldemar	Laskowiec Nowy	AT4		39,7	**7 828**	333	4,25	272	3,47	605
198	Gromek Adam	Wola Zambrzycka	AT4		37,8	**7 826**	326	4,17	251	3,21	577
199	Gosiewski Tomasz	Grzymały	AT4		38,9	**7 811**	316	4,04	268	3,43	584
200	Wierzbicki Marek	Zagroby Zakrzewo	AT4		39,0	**7 805**	328	4,20	263	3,37	591
201	Kruszewski Jarosław	Boruty Goski	AT4		33,4	**7 765**	322	4,15	265	3,41	587
202	Łuniewski Radosław	Paproć Duża	AT4		97,1	**7 746**	323	4,17	280	3,62	603

POWIAT ZAMBROWSKI

MIEJSCE	HODOWCA	MIEJSCOWOŚĆ	METODA OCENY	MLEKO SKUPOWE	PRZEC. LICZBA KRÓW	PRZECIĘTNA WYDAJNOŚĆ OD JEDNEJ KROWY					
						MLEKO	TŁUSZCZ		BIAŁKO		T + B
						kg	kg	%	kg	%	kg
203	Zienkiewicz Michał	Mężenin	AT4		64,6	**7 736**	322	4,16	263	3,40	585
204	Zakrzewski Zdzisław	Zaręby Jartuzy	AT4	R	29,0	**7 723**	329	4,26	256	3,32	585
205	Macko Jolanta	Grochy Łętownica	A4	R	27,8	**7 700**	349	4,53	253	3,29	602
206	Śliwowski Marek	Dębniki	AT4	R	32,5	**7 689**	342	4,45	263	3,42	605
207	Kurzyna Adam	Ożarki Olszanka	AT4		52,8	**7 643**	302	3,95	279	3,65	581
208	Pazulak Mirosław	Osowiec	AT4	R	53,8	**7 639**	348	4,55	275	3,60	623
209	Jankowski Ireneusz	Jawory Klepacze	AT4	R	22,0	**7 623**	323	4,23	242	3,17	565
210	Krajewska Anna	Srebrna	AT4		42,6	**7 558**	318	4,21	256	3,38	574
211	Konopka Jerzy i Halina	Mężenin	AT4		43,9	**7 526**	295	3,92	263	3,49	558
212	Pękała Anna	Ostrożne	AT4	R	32,7	**7 525**	357	4,75	254	3,38	611

POWIAT EŁCKI

MIEJSCE	HODOWCA	MIEJSCOWOŚĆ	METODA OCENY	MLEKO SKUPOWE	PRZEC. LICZBA KRÓW	PRZECIĘTNA WYDAJNOŚĆ OD JEDNEJ KROWY					
						MLEKO	TŁUSZCZ		BIAŁKO		T + B
						kg	kg	%	kg	%	kg
1	Pietruszyński Adam – Straduny*	*wydajność stada*	A4		988,2	**11 204**	441	3,94	382	3,41	823
	Pietruszyński Adam	*wydajność obory właśc. 1*	A4		814,6	**11 233**	442	3,93	383	3,41	825
	Pietruszyński Stanisław	*wydajność obory właśc. 2*	A4		173,6	**11 069**	438	3,96	379	3,42	817

intergen

Dostawca nasienia buhajów

Intergen Sp. z o.o.
Skiereszewo 22B
62-200 Gniezno
tel.: 61 426 00 25
tel.: 608 693 019

Polub nas na
YouTube

www.intergen.com.pl

zapraszamy do współpracy

NASIENIE BUHAJÓW
- Najwyżej wycenione rozpłodniki według RZG, PF, TPI
- Wycena genomiczna i na córkach
- Nasienie seksowane

BYDŁO HODOWLANE
- Krowy pierwiastki o wydajnościach dziennych 28-40 kg mleka na dzień
- Jałowice cielne 3-7 miesięcy
- Cieliczki hodowlane w wieku 3-12 tygodni

APLIKACJE KOMPUTEROWE
- Dobór buhajów
- Symlek

SZKOLENIA
- Kursy inseminacji bydła
- Szkolenia tematyczne dla hodowców
- Wystawy

Tab. nr 5 RANKING KRÓW O NAJWYŻSZEJ WYDAJNOŚCI MLECZNEJ W WOJEWÓDZTWIE PODLASKIM WEDŁUG RAS
W zestawieniu zaprezentowano krowy z zarejestrowanym obustronnym pochodzeniem z wyjątkiem ras RP, BG, ZR i ZB

HODOWCA	MIEJSCOWOŚĆ	NR. IDENT.	OJCIEC		NR. LAKT.	DNI DOJU	WYDAJNOŚĆ					
			NR. IDENT.	NAZWA			MLEKO	TŁUSZCZ		BIAŁKO		TŁ.+B.
							kg	kg	%	kg	%	kg
RASA POLSKA HOLSZTYŃSKO-FRYZYJSKA ODMIANA CZARNO-BIAŁA												
Kowalczuk Piotr	Kobusy	PL-005256945624	PL-005173713801	Boston	5	305	**19 175**	599	3,12	594	3,10	1193
Kowalczuk Piotr	Kobusy	PL-005372554946	FR-5501090187	Grizou	2	305	**18 486**	646	3,49	567	3,07	1213
Wałejko Walenty	Leszkiemie	PL-005409255402	CA-105585416	Kamik	4	305	**18 272**	623	3,41	594	3,25	1217
Żochowski Maciej	Kamińskie Wiktory	PL-005352040483	NL-755898972	Superstyle	3	305	**17 931**	642	3,58	584	3,25	1226
Burzyński Dawid	Kumiała	PL-005404081464	US-70750578	Pesky	3	305	**17 420**	623	3,58	602	3,45	1225
Guzel Adam	Szpakowo	PL-005401807098	PL-005215852277	Jantar	3	305	**17 138**	542	3,16	487	2,84	1029
Szeligowski Piotr	Łubnice Krusze	PL-005307116928	PL-005106913698	Jegier St	5	305	**17 125**	696	4,07	551	3,22	1247
Wnorowski Bogdan	Nowe Garbowo	PL-005247413255	PL-005309102745	Sufler	4	305	**17 070**	518	3,03	501	2,93	1019
Szeligowski Piotr	Łubnice Krusze	PL-005373728315	PL-005273332377	Doder	4	305	**16 998**	581	3,42	554	3,26	1135
Święcki Szczepan	Gosie Duże	PL-005324870582	US-69169783	Arnett	2	305	**16 943**	530	3,13	531	3,13	1061
RASA POLSKA HOLSZTYŃSKO-FRYZYJSKA ODMIANA CZERWONO-BIAŁA												
Pietruszyński Adam	Straduny*	PL-005417548374	DE-0537116129	Kanu P Red	3	305	**16 777**	507	3,02	567	3,38	1074
Zakrzewski Bogdan	Liza Nowa	PL-005384552756	FR-0802065676	Grilo Red	3	305	**15 500**	555	3,58	535	3,45	1090
Pietruszyński Adam	Straduny*	PL-005322747763	NL-399745212	Kodak	5	298	**15 199**	585	3,85	475	3,12	1060
Pietruszyński Adam	Straduny*	PL-005336352168	DE-0537575182	One Red	3	305	**15 107**	546	3,62	508	3,36	1054
Milewski Dariusz	Woźnawieś	PL-005415824234	US-136549448	Matrix-Red	3	305	**14 912**	464	3,11	448	3,01	912
Pietruszyński Adam	Straduny*	PL-005365774436	NL-469498866	Standard	4	305	**14 755**	550	3,73	485	3,28	1035
Łuba Wojciech	Kałęczyn Walochy	PL-005244717691	NL-923757694	Raeson Red	3	305	**14 733**	429	2,91	464	3,15	893
Żochowski Stanisław	Kamińskie Wiktory	PL-005305457474	NL-480110291	Redman	4	305	**14 723**	778	5,28	514	3,49	1292
Pietruszyński Adam	Straduny*	PL-005417547131	NL-469498866	Standard	3	305	**14 712**	446	3,03	444	3,02	890
Szablanowska Lilianna	Wiśniówek Kolonia	PL-005402774887	NL-923757694	Raeson Red	3	305	**14 491**	553	3,81	462	3,19	1015
RASA POLSKA CZERWONA												
Kalski Marek	Rajgród Kolonia Prawa	PL-005281046686	PL-000607007938	Słowik	8	305	**6 541**	270	4,13	206	3,15	476
Abramowicz Sławomir	Wierciszewo	PL-005199271460	PL-005177479758	Klon	3	287	**5 891**	228	3,88	190	3,22	418
Tokarski Grzegorz	Koce Basie	PL-005372832365	PL-005265011532	Werbel	2	305	**5 722**	303	5,30	206	3,61	509
Tokarski Grzegorz	Koce Basie	PL-005250142791	PL-005173778145	Pele	4	303	**5 562**	280	5,04	187	3,36	467
Tokarski Grzegorz	Koce Basie	PL-005372832372	PL-005256593603	Poker	2	293	**5 293**	264	4,99	175	3,31	439
Ziemkiewicz Bogumiła	Rybaki	PL-005415722578	PL-005173778145	Pele	6	276	**4 915**	221	4,49	180	3,66	401
Abramowicz Sławomir	Wierciszewo	PL-005113734798	PL-000604466337	Pikant	7	305	**4 682**	234	5,00	156	3,34	390
Wydro Tomasz	Kielczany	PL-005399360070	PL-000605383635	Benin	2	305	**4 662**	235	5,04	189	4,06	424
Rydzewski Józef	Budy Stawiskie	PL-005378660993	PL-000605080237	Urlop	1	305	**4 498**	171	3,81	144	3,20	315
Olszewski Wiesław	Piętki Szeligi	PL-005340813075	PL-005288577022	Walcent	2	304	**4 466**	247	5,53	166	3,72	413
RASA SIMENTALSKA												
Olszewski Marek	Olędzkie	PL-005373557328	PL-005368725206	Werbel	3	305	**11 877**	469	3,95	424	3,57	893
Kowalewski Andrzej	Pulsze	PL-005357611633	DE-0943304203	Manigo	2	305	**11 668**	444	3,80	446	3,82	890
Kamiński Michał	Świdry Podleśne	PL-005372155600	PL-005313628606	Randap	2	305	**10 729**	450	4,20	358	3,34	808
Biedrzycki Marek	Żebry	PL-005365801637	PL-005313628408	Vendeta	3	305	**10 632**	424	3,99	363	3,42	787
Kotarski Andrzej	Topiłówka	PL-005390859986	DE-0945582236	Everest	1	305	**10 481**	424	4,04	402	3,83	826
Lipski Andrzej	Niewino Popławskie	PL-005370105072	DE-0946490162	Harrisburg	2	296	**10 346**	409	3,96	360	3,48	769
Moniuszko Józef	Kąty	PL-005406643783	FR-5245122553	Brocard	2	284	**9 907**	364	3,68	310	3,13	674
Perkowski Tadeusz	Stare Warele	NL-932226312	AT-597742517	Pandora	3	305	**9 835**	402	4,09	357	3,63	759
Targoński Wojciech	Dzikowiny	PL-005237161920	CH-120033243051	Renzo	4	305	**9 763**	382	3,91	316	3,24	698
Klepacki Mieczysław	Putkowice Nagórne	PL-005313327295	CH-120040124602	Tambourin	6	305	**9 712**	352	3,62	318	3,27	670

HODOWCA	MIEJSCOWOŚĆ	NR. IDENT.	OJCIEC		NR. LAKT.	DNI DOJU	WYDAJNOŚĆ					
			NR. IDENT.	NAZWA			MLEKO	TŁUSZCZ		BIAŁKO		TŁ.+B.
							kg	kg	%	kg	%	kg
RASA JERSEY												
Sosnowski Marek	Nowy Janów	PL-005267193250	US-114118590	Freeze	4	305	**8 136**	381	4,68	327	4,02	708
Piętka Andrzej	Stare Zalesie	PL-005324806482	US-61929278	Lyndon	4	305	**7 937**	401	5,05	283	3,56	684
Sosnowski Marek	Nowy Janów	PL-005408459573	US-67184498	Vintage-P	1	299	**7 296**	322	4,41	256	3,50	578
Sosnowski Marek	Nowy Janów	PL-005399038788	US-3004599342	Validate	2	305	**7 046**	329	4,68	234	3,32	563
Zaorski Adam	Śniadowo	PL-005379377036	DK-303327	Vj Link	1	305	**7 028**	304	4,33	243	3,45	547
Zaorski Adam	Śniadowo	PL-005379376879	US-117979866	Credibull	2	305	**6 919**	376	5,43	261	3,78	637
Sosnowski Marek	Nowy Janów	PL-005401351676	US-67184498	Vintage-P	1	305	**6 798**	349	5,13	249	3,66	598
Kowalewski Marcin	Żarnowo Pierwsze	PL-005391747503	US-115863998	Vernon	3	305	**6 665**	340	5,11	289	4,34	629
Zaorski Adam	Śniadowo	PL-005379377050	DK-303327	Vj Link	1	305	**6 359**	365	5,74	252	3,97	617
Zaorski Adam	Śniadowo	PL-005379376725	DK-303327	Vj Link	2	305	**6 359**	375	5,90	267	4,20	642
RASA BIAŁOGRZBIETA												
Rybałt Dawid	Dubaśno	PL-005358008562	PL-005212921365	Włodek„0”	4	305	**11 735**	471	4,01	393	3,35	864
Rybałt Dawid	Dubaśno	PL-005327600636	PL-005256801753	Głaz„0”	2	305	**11 731**	379	3,23	353	3,01	732
Rybałt Dawid	Dubaśno	PL-005384661939	PL-005232410894	Gepard„0”	2	305	**9 747**	320	3,28	291	2,99	611
Rybałt Dawid	Dubaśno	PL-005236636573	PL-005186788636	Głażej„0”	5	305	**8 922**	342	3,83	298	3,35	640
Rybałt Dawid	Dubaśno	PL-005482969159	PL-005352997329	Wodnik	1	305	**8 786**	315	3,58	296	3,37	611
Rybałt Dawid	Dubaśno	PL-005265031349	PL-005135632607	Chilon„0”	7	305	**8 581**	438	5,11	342	3,98	780
Rybałt Dawid	Dubaśno	PL-005358008524	PL-005212921365	Włodek„0”	5	305	**8 397**	408	4,86	285	3,40	693
Rybałt Dawid	Dubaśno	PL-005327600407			2	305	**8 294**	363	4,37	285	3,44	648
Rybałt Dawid	Dubaśno	PL-005384662202			1	305	**8 102**	300	3,70	259	3,19	559
Rybałt Dawid	Dubaśno	PL-005340532976			3	305	**7 754**	336	4,34	266	3,43	602
RASA MONTBELIARDE												
Wojno Marek	Stare Bajki	PL-005394676558	FR-3802607647	Urocher	1	305	**10 566**	396	3,75	392	3,71	788
Kowalewski Tomasz	Kropiewnica Gajki	PL-005326733137	FR-7120048292	Duparc	3	305	**10 527**	419	3,98	355	3,38	774
Kamińska Ewa	Kucze Wielkie	PL-005286700255	FR-5375488999	Diablo	4	305	**10 042**	476	4,74	329	3,28	805
Słoma Rafał	Klimówka	PL-005261960582	FR-7032225901	Viennois	3	305	**9 970**	388	3,89	310	3,11	698
Olechno Sławomir	Bagno	PL-005249590084	FR-7401588094	Ouf	5	305	**9 701**	427	4,41	327	3,37	754
Kapla Andrzej	Mogilnice	PL-005366533735	FR-2538942345	Giovanni	2	305	**9 615**	400	4,16	317	3,30	717
Jeleniewicz Mateusz	Karasiewo	PL-005359091228	FR-0104008330	Valberg	3	305	**9 493**	360	3,79	309	3,26	669
Jeleniewicz Mateusz	Karasiewo	PL-005336308677	FR-2527807261	Cadum	2	305	**9 436**	378	4,00	261	2,77	639
Łuba Andrzej	Stare Bożejewo	PL-005394891456	FR-1534199404	Jalgary	1	305	**9 428**	389	4,12	359	3,81	748
Skupski Adam Jan	Hołny Wolmera	PL-005332916210	FR-7203242218	Humphrey	1	305	**9 342**	350	3,75	320	3,42	670
RASA BROWN SWISS												
Klepacki Mieczysław	Putkowice Nagórne	PL-005247687878	CH-120036299444	Warner	3	305	**10 625**	412	3,88	324	3,05	736
Dzięgielewski Józef	Stawiski	PL-005340359030	CH-120080534324	Javier	1	305	**10 334**	415	4,02	363	3,51	778
Klepacki Mieczysław	Putkowice Nagórne	PL-005304452302	CH-120036299444	Warner	5	305	**9 176**	335	3,65	300	3,27	635
Burzyński Marek	Bronowo	AT-283928669	US-68144448	Seasidebloom	1	305	**9 170**	374	4,08	310	3,38	684
Dorf Krzysztof	Rumiejki	PL-005337620327	AT-199875814	Gs Efendi	2	283	**9 105**	378	4,15	351	3,86	729
Dzięgielewski Józef	Stawiski	AT-725431368	AT-543781228	Firewall	1	305	**8 760**	304	3,47	329	3,75	633
Klepacki Mieczysław	Putkowice Nagórne	PL-005247687830	CH-120036299444	Warner	5	305	**8 686**	374	4,30	330	3,80	704
Klepacki Mieczysław	Putkowice Nagórne	PL-005339142773	CH-120057690350	Present	1	305	**8 605**	362	4,21	302	3,51	664
Skarzyński Sławomir	Nowy Skarżyn	PL-005327803280	US-193141	Brinks	3	305	**8 399**	391	4,65	273	3,25	664
Skarzyński Sławomir	Nowy Skarżyn	PL-005378607455	US-199504	Don	3	305	**8 350**	376	4,51	277	3,32	653

Tab. nr 5 RANKING KRÓW O NAJWYŻSZEJ WYDAJNOŚCI MLECZNEJ W WOJEWÓDZTWIE PODLASKIM WEDŁUG RAS
W zestawieniu zaprezentowano krowy z zarejestrowanym obustronnym pochodzeniem z wyjątkiem ras RP, BG, ZR i ZB

HODOWCA	MIEJSCOWOŚĆ	NR. IDENT.	OJCIEC		NR. LAKT.	DNI DOJU	WYDAJNOŚĆ					
			NR. IDENT.	NAZWA			MLEKO	TŁUSZCZ		BIAŁKO		TŁ.+B.
							kg	kg	%	kg	%	kg
RASA POLSKA CZARNO-BIAŁA												
Mroczkowski Marek	Czarniewo	PL-005332105690	PL-005281364919	Faraon	2	305	**9 225**	362	3,92	281	3,05	643
Mroczkowski Marek	Czarniewo	PL-005304873220	PL-005220751558	Gejzer	4	305	**9 015**	398	4,41	291	3,23	689
Łazuk Janusz	Harasimowicze	PL-005290439103			3	305	**8 609**	325	3,78	262	3,04	587
Mroczkowski Marek	Czarniewo	PL-005315067557	PL-005220751558	Gejzer	5	305	**8 322**	387	4,65	267	3,21	654
Mroczkowski Marek	Czarniewo	PL-005365799903			3	305	**8 222**	349	4,25	266	3,23	615
Paprocki Sławomir	Domanowo	PL-005389779868	PL-005238989035	Wiatrak	2	287	**7 909**	368	4,65	257	3,25	625
Zalewska Jadwiga	Zanklewo	PL-005258654418	PL-005220751930	Linus	3	305	**7 900**	298	3,77	248	3,14	546
Wydro Tomasz	Kielczany	PL-005379691965			1	305	**7 889**	295	3,73	277	3,51	572
Radziszewski Andrzej	Bogusze Stare	PL-005234089241	PL-005220751558	Gejzer	6	305	**7 790**	256	3,29	240	3,09	496
Szczytko Karolina	Jasionowo Dębowskie	PL-005291658473	PL-005186278984	Galind	4	305	**7 767**	325	4,18	238	3,06	563
RASA POLSKA CZERWONO-BIAŁA												
Rydzewski Adam	Zaborowo	PL-005379725257	PL-005262301216	SK Emanuel	4	305	**7 028**	292	4,16	231	3,28	523
Jadczak Marek	Michałowo Wielkie	PL-005322291280	PL-005225530288	Atelier	4	305	**6 934**	332	4,78	257	3,70	589
Jadczak Marek	Michałowo Wielkie	PL-005322290863			3	305	**6 810**	259	3,81	216	3,17	475
Jadczak Marek	Michałowo Wielkie	PL-005322291235	PL-005371286145	SK Rodeo	1	305	**6 785**	318	4,68	218	3,22	536
Jadczak Marek	Michałowo Wielkie	PL-005267398846	PL-005225530288	Atelier	4	305	**6 688**	266	3,98	215	3,22	481
Grabowski Krzysztof	Poświętne	PL-005342869902	PL-005416228055	SK Biwak	2	305	**6 569**	261	3,98	205	3,12	466
Rydzewski Adam	Zaborowo	PL-005269819806	PL-005216218850	Akron	6	305	**6 354**	232	3,64	221	3,47	453
Jadczak Marek	Michałowo Wielkie	PL-005380921228	PL-005371286145	SK Rodeo	1	305	**6 302**	249	3,95	209	3,32	458
Jadczak Marek	Michałowo Wielkie	PL-005322291129	PL-005371286145	SK Rodeo	2	305	**6 110**	269	4,41	198	3,24	467
Wyszyński Mirosław	Nowe Warele	PL-005364401579	PL-000603123992	Jabar	1	287	**6 031**	246	4,08	207	3,43	453
RASA NORWESKA CZERWONA												
Gnatowski Marek	Siennica Gizy	PL-005411797167	NO-10920	Bjorneras	3	305	**10 080**	415	4,11	309	3,07	724
Chrzanowska Barbara	Karwowo	PL-005418791267	NO-10579	Eggtroen	3	305	**9 929**	346	3,48	341	3,44	687
Lipska Ewa	Piętki Żebry	PL-005377857080	NO-11002	Framstad	2	305	**9 650**	417	4,32	321	3,33	738
Olszewski Szymon	Boguszewo	PL-005363044616	NO-11060	Nymoen	3	289	**9 589**	387	4,04	371	3,87	758
Wyszomierski Bogusław	Rynołty	PL-005420020102	NO-10617	Skei	3	305	**9 584**	417	4,35	310	3,24	727
Wyszomierski Bogusław	Rynołty	PL-005399120544	NO-11002	Framstad	2	305	**9 532**	359	3,77	315	3,30	674
Hapoń Marcin	Trofimówka	PL-005409798381	NO-10267	Lie	3	305	**9 011**	377	4,18	370	4,11	747
Pawłowicz Artur	Dąbrowa Łazy	PL-005384839239	NO-11115	Stovran	2	305	**8 981**	397	4,42	298	3,31	695
Chrzanowski Andrzej	Karwowo	PL-005310956320	NO-10601	Hoston	4	305	**8 706**	396	4,55	290	3,33	686
Wasilewski Jan	Żodzie	PL-005292195021	NO-10952	Lindrud	3	294	**8 551**	376	4,40	301	3,52	677
RASA SZWEDZKA CZERWONA												
Chodnicka Milena	Kumelsk	DK-01181602030	SE-92986	Game	4	305	**12 438**	467	3,76	382	3,07	849
Jelski Radosław	Kumiałka	PL-005351020813	SE-99633	Sparta	2	305	**11 382**	435	3,82	396	3,48	831
Bakun Damian	Sitawka	PL-005400524033	SE-92488	Pell Pers	3	298	**10 620**	516	4,85	370	3,49	886
Sawicki Tomasz	Dworaki Pikaty	PL-005251284438	SE-92034	Skye	7	305	**10 173**	394	3,87	341	3,35	735
Jelski Radosław	Kumiałka	PL-005332728738	SE-91259	Lars	5	305	**10 037**	414	4,13	344	3,43	758
Roszkowski Patryk	Roszki Ziemaki	PL-005417275584	SE-92983	Gobel	3	305	**9 752**	479	4,91	302	3,10	781
Jelski Radosław	Kumiałka	PL-005351020813	SE-99633	Sparta	1	288	**9 527**	379	3,98	322	3,38	701
Przeździecki Andrzej	Zaręby Góry Leśne	PL-005228558142	SE-92104	Gunnarstorp	7	305	**9 440**	372	3,94	294	3,12	666
Bakun Damian	Sitawka	PL-005356668911	SE-99492	Hammer	1	305	**9 323**	388	4,16	330	3,54	718
Bakun Damian	Sitawka	PL-005391636463	SE-92488	Pell Pers	2	301	**9 229**	385	4,17	305	3,31	690

Blattin King Lion
Mniej znaczy więcej

Blattin Technika

Wielofunkcyjny samojezdny wóz paszowy

- Oszczędność czasu, pasz i paliwa
- Niższe koszty serwisowania
- Precyzja, struktura i homogenność dawki

3w1. Zastąp kilka maszyn jedną!

Zapytaj o czteroślimakowy wóz Blattin King w wersji ciąganej.

Vilomix Polska® Blattin

www.wozy-paszowe.pl /wozypaszoweblattin Polska płd.-zach. +48 602 643 993, Polska płn.-wsch. +48 538 511 001

polmass

35 lat

Jakość od pierwszego wyssania!

preparaty mlekozastępcze

dodatki mineralno - witaminowe

inokulanty

Znajdź nas:

www.polmass.eu

PolmassSA

Polmasseu

Zoom na chów i hodowlę

100% POLSKA

GMP+

BUSINESS FAIR PLAY

OBORY
869

KROWY
31 420

MLEKO
8 698 kg

TŁUSZCZ + BIAŁKO
660 kg

BIAŁKO
301 kg
3,46%

TŁUSZCZ
359 kg
4,13%

WOJEWÓDZTWO LUBELSKIE

I MIEJSCE

MAŁGORZATA I SYLWESTER PSZCZOŁA

GUTANÓW

mleko: **16 381 kg**
tłuszcz: **521 kg | 3,18%**
białko: **577 kg | 3,52%**
tłuszcz + białko: **1 098 kg**
przeciętna liczba krów: **18,6**

Małgorzata i Sylwester Pszczoła prowadzą wielopokoleniowe gospodarstwo rolne ukierunkowane na produkcję mleka wysokiej jakości w miejscowości **Gutanów w powiecie lubelskim**. To hodowcy pracowici i zdeterminowani w osiąganiu coraz lepszych rezultatów w pracy hodowlanej i produkcyjnej. Stado od 44 lat objęte jest oceną wartości użytkowej. Państwo Pszczoła przejęli gospodarstwo po rodzicach w 2006 roku. Wówczas w oborze było 10 krów, obecnie utrzymują 19 sztuk i kilkanaście sztuk młodego bydła. Hodowcy angażują młode pokolenie do pomocy w gospodarstwie. Dwie córki Zuzanna i Aleksandra w wieku 10 i 6 lat chętnie opiekują się cielaczkami.

Bydło mleczne utrzymywane jest w zmodernizowanej oborze uwięziowej. Pan Sylwester 13 lat temu dobudował do istniejącej obory szeroki korytarz paszowy i przystosował budynek do zadawania pasz objętościowych wozem paszowym. Mimo niewielkiego stada utrzymywanego na uwięzi, krowy żywione są w systemie TMR. Według hodowców, to właśnie TMR w połączeniu z produkcją wysokiej jakości pasz objętościowych i comiesięczną analizą Raportów Wynikowych daje rekordową wydajność i niskie brakowanie krów.

Stały monitoring stada w programie SOL pozwala hodowcom na szybką reakcję w zakresie zapaleń wymion, ketozy oraz problemów związanych z rozrodem czy korekty dawek pokarmowych. Natomiast wieloletnia praca hodowlana, wysoki potencjał genetyczny krów pozwala uzyskać bardzo dobre efekty produkcyjne.

Rekordowa wydajność stada za rok 2021 to nie ostatnie słowo hodowców z lubelskiego. Plan na kolejne lata to praca nad zdrowotnością i długowiecznością stada oraz dalsza praca hodowlana. Dobór buhajów, które dają małe cielęta i łatwe porody oraz poprawiają u swoich córek budowę wymienia i nóg. Nie chcemy już śrubować wydajności, a skupić się na zdrowiu stada, dobrym rozrodzie krów i koncentracji składników mleka – mówi Pan Sylwester. W planach są też remonty istniejących budynków.

Tab. nr 1 WYDAJNOŚCI UZYSKANE W STADACH OCENIANYCH W WOJEWÓDZTWIE LUBELSKIM

POWIAT	GMINA	LICZBA STAD	PRZECIĘTNA LICZBA KRÓW	PRZECIĘTNA WYDAJNOŚĆ					
				MLEKO	TŁUSZCZ		BIAŁKO		T + B
				kg	kg	%	kg	%	kg
WOJEWÓDZTWO LUBELSKIE		**869**	**31 420,0**	**8 698**	**359**	**4,13**	**301**	**3,46**	**660**
BIALSKI		88	3 661,9	**8 232**	348	4,23	286	3,47	634
	Biała Podlaska	8	195,6	**6 804**	284	4,18	238	3,49	522
	Drelów	14	539,1	**8 542**	361	4,22	296	3,46	657
	Janów Podlaski	6	425,0	**9 317**	414	4,44	331	3,55	745
	Konstantynów	1	17,2	**5 854**	243	4,15	196	3,35	439
	Leśna Podlaska	4	183,3	**7 925**	348	4,39	276	3,48	624
	Łomazy	9	365,2	**7 843**	323	4,12	275	3,51	598
	Międzyrzec Podlaski	7	297,9	**8 782**	365	4,15	299	3,40	664
	Piszczac	7	211,6	**9 088**	378	4,16	313	3,44	691
	Rokitno	4	168,0	**8 918**	363	4,07	306	3,43	669
	Rossosz	3	47,5	**7 024**	308	4,39	249	3,55	557
	Sławatycze	2	86,2	**6 221**	259	4,16	212	3,40	471
	Sosnówka	9	356,6	**7 959**	326	4,10	275	3,45	601
	Terespol	1	282,1	**9 257**	410	4,43	329	3,55	739
	Tuczna	11	421,6	**7 273**	299	4,11	250	3,43	549
	Wisznice	1	26,8	**3 162**	121	3,83	107	3,37	228
	Zalesie	1	38,2	**8 436**	372	4,41	293	3,47	665
BIŁGORAJSKI		7	717,2	**6 676**	290	4,35	242	3,63	532
	Biszcza	1	7,2	**4 611**	191	4,14	159	3,45	350
	Frampol	1	28,6	**8 623**	360	4,18	300	3,48	660
	Goraj	2	77,0	**8 979**	384	4,28	306	3,41	690
	Łukowa	1	16,1	**4 934**	211	4,27	150	3,03	361
	Potok Górny	1	36,3	**8 310**	363	4,37	299	3,60	662
	Tarnogród	1	552,0	**6 224**	273	4,38	230	3,70	503
CHEŁMSKI		17	399,6	**7 735**	314	4,06	261	3,37	575
	Białopole	1	4,9	**5 726**	242	4,22	195	3,41	437
	Chełm	6	132,3	**6 323**	267	4,22	207	3,27	474
	Dorohusk	4	110,5	**9 177**	358	3,90	308	3,36	666
	Kamień	1	64,9	**8 213**	324	3,95	291	3,54	615
	Ruda Huta	1	13,8	**9 207**	379	4,12	299	3,25	678
	Sawin	1	2,6	**4 491**	204	4,55	149	3,31	353
	Żmudź	3	70,6	**7 657**	322	4,21	260	3,39	582
HRUBIESZOWSKI		17	747,8	**8 365**	333	3,98	289	3,46	622
	Horodło	1	78,2	**7 938**	315	3,97	274	3,45	589
	Hrubieszów	1	40,0	**6 304**	265	4,20	218	3,46	483
	Mircze	1	109,0	**7 164**	322	4,50	255	3,56	577
	Trzeszczany	4	53,2	**7 981**	326	4,09	265	3,32	591
	Uchanie	4	79,4	**7 746**	324	4,18	250	3,23	574
	Werbkowice	6	388,0	**9 180**	350	3,81	321	3,50	671
JANOWSKI		4	52,6	**6 503**	267	4,11	215	3,31	482
	Batorz	2	32,2	**6 829**	272	3,98	227	3,32	499
	Potok Wielki	2	20,4	**5 988**	260	4,34	198	3,30	458
KRASNOSTAWSKI		12	350,9	**8 829**	349	3,95	296	3,35	645
	Izbica	2	27,6	**6 050**	249	4,11	188	3,10	437
	Krasnystaw	6	200,4	**9 341**	357	3,82	314	3,36	671
	Kraśniczyn	1	32,3	**8 682**	389	4,48	305	3,51	694
	Rudnik	1	0,9	**9 517**	373	3,92	333	3,50	706
	Siennica Różana	1	64,1	**9 242**	365	3,95	304	3,29	669
	Żółkiewka	1	25,6	**6 942**	302	4,35	243	3,50	545
KRAŚNICKI		14	289,7	**9 121**	390	4,28	309	3,39	699
	Annopol	1	11,6	**6 402**	263	4,10	220	3,44	483

Tab. nr 1 WYDAJNOŚCI UZYSKANE W STADACH OCENIANYCH W WOJEWÓDZTWIE LUBELSKIM

POWIAT	GMINA	LICZBA STAD	PRZECIĘTNA LICZBA KRÓW	PRZECIĘTNA WYDAJNOŚĆ					
				MLEKO	TŁUSZCZ		BIAŁKO		T + B
				kg	kg	%	kg	%	kg
	Szastarka	1	25,4	**11 941**	480	4,02	398	3,33	878
	Trzydnik Duży	2	40,1	**7 802**	339	4,34	258	3,31	597
	Urzędów	3	25,2	**7 740**	338	4,37	260	3,36	598
	Wilkołaz	2	28,1	**8 048**	403	5,01	279	3,47	682
	Zakrzówek	5	159,3	**9 609**	405	4,21	327	3,40	732
LUBARTOWSKI		53	1 140,5	**7 314**	315	4,30	248	3,39	563
	Abramów	20	468,7	**8 120**	350	4,31	272	3,35	622
	Firlej	1	22,8	**7 256**	348	4,80	253	3,49	601
	Jeziorzany	2	35,7	**7 505**	327	4,36	255	3,40	582
	Kamionka	13	258,2	**6 236**	274	4,40	216	3,46	490
	Kock	2	16,6	**5 648**	201	3,56	185	3,28	386
	Lubartów	1	24,8	**7 289**	344	4,72	244	3,35	588
	Michów	10	227,4	**7 416**	306	4,12	248	3,34	554
	Ostrówek	3	52,4	**5 762**	263	4,56	199	3,46	462
	Serniki	1	33,9	**6 788**	272	4,00	250	3,68	522
LUBELSKI		79	2 476,0	**8 447**	349	4,13	291	3,44	640
	Bełżyce	9	300,4	**9 189**	367	3,99	311	3,38	678
	Borzechów	1	14,5	**5 977**	262	4,39	197	3,29	459
	Bychawa	15	759,3	**8 626**	358	4,15	299	3,46	657
	Garbów	16	304,9	**8 067**	337	4,18	278	3,45	615
	Głusk	2	58,7	**9 167**	405	4,42	321	3,50	726
	Jabłonna	1	42,6	**6 744**	285	4,23	239	3,55	524
	Jastków	9	123,0	**6 979**	299	4,28	237	3,40	536
	Konopnica	3	82,1	**7 335**	315	4,30	242	3,30	557
	Krzczonów	1	12,8	**6 243**	265	4,24	199	3,19	464
	Niedrzwica Duża	3	55,3	**7 706**	336	4,36	264	3,43	600
	Niemce	4	198,4	**8 581**	334	3,89	293	3,41	627
	Strzyżewice	1	42,9	**7 907**	346	4,38	270	3,42	616
	Wojciechów	10	297,0	**8 619**	357	4,14	301	3,49	658
	Wólka	2	105,6	**9 856**	388	3,94	338	3,43	726
	Zakrzew	2	78,5	**7 946**	327	4,12	273	3,44	600
ŁĘCZYŃSKI		15	465,7	**8 312**	339	4,08	288	3,46	627
	Cyców	3	72,8	**8 215**	352	4,28	285	3,47	637
	Łęczna	3	44,6	**7 385**	326	4,42	243	3,29	569
	Milejów	2	59,9	**6 015**	279	4,63	210	3,49	489
	Puchaczów	4	219,6	**9 858**	377	3,82	343	3,48	720
	Spiczyn	3	68,8	**6 081**	265	4,36	213	3,51	478
ŁUKOWSKI		300	11 072,6	**8 975**	378	4,21	312	3,48	690
	Adamów	15	343,9	**8 092**	348	4,30	275	3,40	623
	Krzywda	47	1 864,5	**8 883**	374	4,21	307	3,45	681
	Łuków	16	648,2	**8 728**	375	4,30	306	3,50	681
	Serokomla	19	582,5	**8 228**	345	4,19	282	3,43	627
	Stanin	51	1 914,0	**9 883**	408	4,13	344	3,48	752
	Stoczek Łukowski	6	316,8	**7 685**	340	4,42	275	3,58	615
	Trzebieszów	65	2 423,1	**8 846**	377	4,26	308	3,48	685
	Wojcieszków	20	493,4	**7 751**	336	4,34	263	3,39	599
	Wola Mysłowska	61	2 486,2	**9 238**	384	4,16	325	3,52	709
OPOLSKI		2	39,5	**5 659**	213	3,77	184	3,25	397
	Opole Lubelskie	1	9,4	**1 117**	52	4,61	39	3,48	91
	Wilków	1	30,1	**7 077**	264	3,73	229	3,24	493
PARCZEWSKI		17	590,0	**7 213**	291	4,04	245	3,40	536
	Dębowa Kłoda	2	46,5	**3 973**	165	4,16	131	3,30	296
	Jabłoń	4	123,2	**6 465**	265	4,10	217	3,36	482

POWIAT	GMINA	LICZBA STAD	PRZECIĘTNA LICZBA KRÓW	PRZECIĘTNA WYDAJNOŚĆ					
				MLEKO	TŁUSZCZ		BIAŁKO		T + B
				kg	kg	%	kg	%	kg
	Milanów	1	21,7	**10 306**	398	3,86	357	3,46	755
	Parczew	4	244,2	**8 209**	324	3,95	283	3,45	607
	Podedwórze	2	67,3	**8 985**	386	4,29	295	3,28	681
	Siemień	3	55,5	**6 079**	247	4,06	209	3,44	456
	Sosnowica	1	31,6	**3 301**	126	3,81	109	3,31	235
PUŁAWSKI		23	456,3	**8 363**	350	4,18	289	3,45	639
	Końskowola	1	18,4	**10 457**	428	4,09	367	3,51	795
	Kurów	4	39,4	**6 157**	280	4,54	211	3,42	491
	Markuszów	9	153,3	**7 602**	319	4,20	252	3,32	571
	Nałęczów	4	75,0	**9 912**	391	3,94	345	3,48	736
	Żyrzyn	5	170,2	**8 649**	367	4,24	305	3,53	672
RADZYŃSKI		96	3 161,5	**8 127**	343	4,22	282	3,47	625
	Borki	8	314,6	**7 847**	332	4,23	272	3,47	604
	Czemierniki	8	212,3	**6 530**	282	4,32	227	3,48	509
	Kąkolewnica Wschodnia	12	347,0	**8 104**	331	4,08	274	3,38	605
	Komarówka Podlaska	4	126,8	**7 173**	298	4,16	242	3,37	540
	Radzyń Podlaski	8	282,7	**7 461**	320	4,29	257	3,44	577
	Ulan-Majorat	33	1 227,2	**8 681**	366	4,22	306	3,52	672
	Wohyń	23	650,9	**8 225**	348	4,23	285	3,46	633
RYCKI		57	1 838,2	**8 904**	377	4,23	308	3,46	685
	Kłoczew	32	1 061,5	**9 214**	386	4,19	318	3,45	704
	Nowodwór	8	193,0	**8 934**	392	4,39	316	3,54	708
	Ryki	8	205,5	**8 592**	372	4,33	295	3,43	667
	Stężyca	7	233,3	**6 958**	305	4,38	241	3,47	546
	Ułęż	2	144,9	**10 166**	418	4,11	357	3,51	775
ŚWIDNICKI		9	216,0	**8 701**	367	4,22	294	3,38	661
	Mełgiew	2	62,3	**9 103**	366	4,02	321	3,53	687
	Piaski	7	153,7	**8 537**	367	4,30	283	3,31	650
TOMASZOWSKI		14	942,6	**9 315**	366	3,93	333	3,57	699
	Jarczów	2	30,9	**9 866**	396	4,01	328	3,32	724
	Lubycza Królewska	1	412,2	**10 351**	385	3,72	377	3,64	762
	Łaszczów	2	142,7	**8 554**	329	3,85	304	3,55	633
	Telatyn	3	110,9	**8 657**	351	4,05	297	3,43	648
	Tomaszów Lubelski	1	13,0	**6 297**	259	4,11	215	3,41	474
	Tyszowce	4	136,6	**8 810**	366	4,15	305	3,46	671
	Ulhówek	1	96,3	**7 712**	358	4,64	282	3,65	640
WŁODAWSKI		16	1 820,4	**11 530**	407	3,53	391	3,39	798
	Hanna	3	95,7	**7 913**	338	4,27	274	3,46	612
	Hańsk	6	1 129,0	**12 415**	417	3,36	420	3,38	837
	Urszulin	2	26,3	**4 195**	183	4,37	143	3,40	326
	Włodawa	4	494,8	**11 324**	431	3,81	383	3,38	814
	Wola Uhruska	1	74,6	**6 730**	251	3,73	230	3,42	481
ZAMOJSKI		28	949,2	**8 593**	345	4,02	294	3,42	639
	Komarów-Osada	14	365,4	**7 691**	302	3,93	262	3,41	564
	Łabunie	1	30,8	**8 176**	318	3,89	278	3,40	596
	Miączyn	1	0,3	**3 407**	156	4,59	101	2,95	257
	Nielisz	1	36,4	**6 505**	289	4,44	232	3,56	521
	Radecznica	2	79,2	**6 802**	284	4,18	228	3,35	512
	Sitno	2	80,1	**9 764**	368	3,77	333	3,41	701
	Skierbieszów	1	45,0	**7 545**	315	4,17	265	3,51	580
	Stary Zamość	4	273,8	**10 517**	430	4,09	360	3,42	790
	Zamość	2	38,2	**8 287**	346	4,18	285	3,44	631
LUBLIN		1	32,0	**8 298**	333	4,01	270	3,25	603
	M. Lublin	1	32,0	**8 298**	333	4,01	270	3,25	603

Tab. nr 2 RANKING NAJLEPSZYCH HODOWCÓW W WOJEWÓDZTWIE LUBELSKIM WEDŁUG RAS I WIELKOŚCI STADA

HODOWCA	MIEJSCOWOŚĆ	MLEKO SKUPOWE	METODA OCENY	PRZECIĘTNA LICZBA KRÓW		PRZECIĘTNA WYDAJNOŚĆ OD JEDNEJ KROWY					
						MLEKO	TŁUSZCZ		BIAŁKO		T + B
				W RASIE	W STADZIE	kg	kg	%	kg	%	kg
OBORY od 4 do 20 szt. krów danej rasy w stadzie											
RASA POLSKA HOLSZTYŃSKO-FRYZYJSKA ODMIANY CZARNO-BIAŁEJ											
Pszczoła Małgorzata i Sylwester	Gutanów	R	AT4	14,3	18,6	**16 381**	521	3,18	577	3,52	1098
Pawłowski Ryszard	Jarczów Kolonia I		A8	7,3	12,1	**11 604**	446	3,84	378	3,26	824
Maziarczyk Marek i Agnieszka	Wierzba	R	A4	19,8	24,0	**11 547**	464	4,02	374	3,24	838
Kozieł Witold	Wielkie	R	AT4	7,6	8,0	**10 771**	504	4,68	390	3,62	894
Boguszewski Jacek	Kościeniewicze	R	AT4	19,0	19,0	**10 747**	440	4,09	368	3,42	808
Borzęcki Witold	Witowice		AT4	16,4	18,4	**10 511**	430	4,09	368	3,50	798
Różaniecki Zbigniew	Janówka Zachodnia	R	A4	18,2	19,2	**10 342**	411	3,97	334	3,23	745
Karpiński Ryszard	Bezwola	R	A4	14,1	15,6	**10 263**	367	3,58	336	3,27	703
Kuzko Szczepan	Rudno I	R	AT4	13,5	21,7	**10 208**	402	3,94	348	3,41	750
Kanar Grzegorz	Ciemno	R	AT4	19,5	23,0	**10 151**	410	4,04	347	3,42	757
RASA MONTBELIARDE											
Nakonieczny Andrzej	Gutanów	R	AT4	10,0	17,8	**6 194**	289	4,67	209	3,38	498
RASA BIAŁOGRZBIETA											
Makarewicz Wojciech	Terebela		AT4	14,0	37,6	**7 744**	293	3,78	263	3,39	556
Włodarczyk Sławomir	Gołąb	R	AT4	19,7	37,3	**6 046**	282	4,67	212	3,51	494
Hodziński Krzysztof	Rogóżniczka	R	A8	5,3	6,3	**5 434**	241	4,43	171	3,15	412
Piotrowski Andrzej	Łomazy		AT4	7,0	7,0	**4 400**	198	4,49	153	3,47	351
Koszniruk Grzegorz	Bokinka Pańska		A8	8,8	8,8	**4 319**	172	3,99	149	3,45	321
Sławecka Agnieszka	Sajówka		A8	14,7	14,7	**4 212**	194	4,60	148	3,52	342
Kulik Sławomir Grzegorz	Talczyn		AT4	4,4	4,4	**3 926**	148	3,77	126	3,22	274
Sucharzewski Mirosław	Bielany	R	AT4	9,8	20,3	**3 805**	168	4,42	124	3,27	292
Strycharczuk Andrzej	Dębina Kolonia		AT4	8,6	11,1	**3 560**	173	4,86	114	3,21	287
Pawłowska Zofia	Buradów	R	A8	7,6	29,4	**3 120**	126	4,05	103	3,29	229
RASA POLSKA CZERWONA											
Kowalski Bogdan	Bezwola Stara Wieś		AT4	6	7,3	**3 563**	161	4,53	124	3,47	285
RASA POLSKA CZARNO-BIAŁA											
Stawski Mirosław	Aleksandrówka	R	A8	5,4	15,4	**5 565**	242	4,35	183	3,28	425
Lenc Sławomir	Stary Majdan		AT4	5,4	12,2	**4 988**	195	3,90	165	3,30	360
Król Agnieszka	Aleksandrówka	R	AT4	8,3	8,6	**3 919**	156	3,99	132	3,37	288
Woźniak Artur	Kozły	R	AT4	18,4	24,2	**2 041**	87	4,28	69	3,37	156

HODOWCA	MIEJSCOWOŚĆ	MLEKO SKUPOWE	METODA OCENY	PRZECIĘTNA LICZBA KRÓW		PRZECIĘTNA WYDAJNOŚĆ OD JEDNEJ KROWY					
						MLEKO	TŁUSZCZ		BIAŁKO		T + B
				W RASIE	W STADZIE	kg	kg	%	kg	%	kg
OBORY od 20,1 do 50 szt. krów danej rasy w stadzie											
RASA POLSKA HOLSZTYŃSKO-FRYZYJSKA ODMIANY CZARNO-BIAŁEJ											
Zdun Piotr	Jarczówek	R	A4	48,3	48,3	**13 891**	450	3,24	446	3,21	896
Pietrzak Tomasz	Radoryż Kościelny	R	A4	43,2	43,9	**12 710**	486	3,82	428	3,37	914
Brauła Karol	Gózd	R	AT4	43,8	43,8	**12 617**	434	3,44	439	3,48	873
Cisło Dariusz i Krzysztof	Terebiń	R	A4	39,8	41,8	**12 308**	495	4,02	405	3,29	900
Wierzchowska Renata	Paskudy	R	AT4	38,6	42,5	**12 148**	442	3,64	426	3,51	868
Wieleba Paweł	Polichna Druga	R	AT4	25,4	25,4	**11 941**	480	4,02	398	3,33	878
Juszczuk Krystyna	Ossowa	R	AT4	40,5	47,5	**11 761**	463	3,94	415	3,53	878
Flis Janusz	Hosznia Ordynacka	R	AT4	26,9	35,6	**11 558**	494	4,27	406	3,51	900
Sokołowski Dariusz	Sitno Kol.	R	AT4	37,9	43,9	**11 446**	405	3,54	388	3,39	793
Kurowski Leszek	Kurów	R	AT4	20,7	32,0	**11 422**	447	3,91	408	3,57	855
RASA POLSKA HOLSZTYŃSKO-FRYZYJSKA ODMIANY CZERWONO-BIAŁEJ											
Kopański Rafał	Sobiska	R	AT4	39,0	43,0	**10 191**	416	4,08	348	3,41	764
RASA SIMENTALSKA											
Duziak Mirosław	Dub	R	AT4	46,9	51,7	**9 174**	313	3,41	331	3,61	644
Grzybowski Wodzisław	Baczków	R	AT4	20,7	32,1	**7 133**	345	4,83	278	3,89	623
Słupski Wojciech	Rakowiska	R	AT4	30,8	39,4	**5 623**	243	4,32	197	3,51	440
RASA BIAŁOGRZBIETA											
UP w Lublinie GD Uhrusk	Uhrusk	R	AT4	21,1	74,6	**3 560**	137	3,85	122	3,42	259
Linkiewicz Bogdan	Horodyszcze		AT4	26,8	26,8	**3 162**	121	3,83	107	3,37	228
OBORY powyżej 50 szt. krów danej rasy w stadzie											
RASA POLSKA HOLSZTYŃSKO-FRYZYJSKA ODMIANY CZARNO-BIAŁEJ											
Dusznik Małgorzata i Leszek	Wierzba	R	A4	51,4	52,8	**15 898**	560	3,52	558	3,51	1118
Kiełczykowski Karol	Gózd	R	AT4	124,0	126,1	**13 587**	554	4,08	459	3,38	1013
Agromarina Sp. z o.o.	Kulczyn Kolonia	R	A4	913,5	936,4	**13 502**	444	3,29	454	3,36	898
Paszko Mirosław	Szóstka	R	A4	50,4	52,1	**12 336**	448	3,63	431	3,49	879
Gula Grzegorz	Dwornia	R	A4	103,7	103,7	**12 164**	541	4,45	434	3,57	975
Wójcik Krzysztof – Korolówka Osada	*wydajność stada*	R	AR4	305,1	461,4	**12 075**	458	3,79	406	3,36	864
Wójcik Krzysztof	*wydajność obory 1*	R	AR4	157,4	240,1	**12 292**	473	3,85	411	3,34	884
Wójcik Krzysztof	*wydajność obory 2*	R	AR4	147,7	221,3	**11 842**	441	3,72	399	3,37	840
Goławski Marcin	Kępki		AT4	61,8	98,0	**12 028**	484	4,02	437	3,63	921
Szczygielski Bogdan	Szczygły Dolne	R	A4	60,3	60,3	**11 877**	437	3,68	407	3,43	844
Lada Zdzisław	Ksawerynów	R	AT4	77,6	78,8	**11 857**	479	4,04	407	3,43	886
Domańska-Bichta Karolina	Janopol	R	A4	77,0	77,0	**11 802**	463	3,92	411	3,48	874
RASA MONTBELIARDE											
Montagro Sp. z o.o.	Wierzbica	R	AT4	412,2	412,2	**10 351**	385	3,72	377	3,64	762

Tab. nr 3 RANKING NAJLEPSZYCH HODOWCÓW W WOJEWÓDZTWIE LUBELSKIM WEDŁUG KG TŁUSZCZU I BIAŁKA

MIEJSCE	HODOWCA	MIEJSCOWOŚĆ	METODA OCENY	MLEKO SKUPOWE	PRZECIĘTNA LICZBA KRÓW W STADZIE	Średnia wydajność						OKRES MIĘDZYWYCIEL.	WIEK I-GO WYC.
						T + B	TŁUSZCZ		BIAŁKO		MLEKO		
						kg	kg	%	kg	%	kg		
WOJEWÓDZTWO LUBELSKIE													
1	Pszczoła Małgorzata i Sylwester	Gutanów	AT4	R	18,6	**1 126**	538	3,25	588	3,55	16 555	539	830
2	Dusznik Małgorzata i Leszek	Wierzba	A4	R	52,8	**1 116**	558	3,51	558	3,51	15 908	625	780
3	Kiełczykowski Karol	Gózd	AT4	R	126,1	**1 015**	555	4,09	460	3,39	13 577	384	738
4	Gula Grzegorz	Dwornia	A4	R	103,7	**975**	541	4,45	434	3,57	12 164	392	739
5	Goławski Marcin	Kępki	AT4		98,0	**918**	484	4,09	434	3,67	11 828	492	819
6	Pietrzak Tomasz	Radoryż Kościelny	A4	R	43,9	**912**	484	3,82	428	3,38	12 675	398	707
7	Cisło Dariusz i Krzysztof	Terebiń	A4	R	41,8	**903**	495	4,01	408	3,30	12 348	424	773
8	Flis Janusz	Hosznia Ordynacka	AT4	R	35,6	**901**	497	4,33	404	3,52	11 488	404	732
9	Agromarina Sp.z o.o.	Kulczyn Kolonia	A4	R	936,4	**898**	444	3,30	454	3,37	13 467	417	797
10	Zdun Piotr	Jarczówek	A4	R	48,3	**896**	450	3,24	446	3,21	13 891	391	694
11	Lada Zdzisław	Ksawerynów	AT4	R	78,8	**889**	480	4,04	409	3,44	11 886	397	774
12	Kozieł Witold	Wielkie	AT4	R	8,0	**889**	499	4,68	390	3,66	10 659	523	653
13	Wieleba Paweł	Polichna Druga	AT4	R	25,4	**878**	480	4,02	398	3,33	11 941	423	690
14	Czajka Bogusław	Lisikierz	AT4	R	74,4	**878**	456	3,90	422	3,61	11 695	410	839
15	Paszko Mirosław	Szóstka	A4	R	52,1	**877**	447	3,64	430	3,50	12 287	407	806
16	Domańska-Bichta Karolina	Janopol	A4	R	77,0	**874**	463	3,92	411	3,48	11 802	412	789
17	Brauła Karol	Gózd	AT4	R	43,8	**873**	434	3,44	439	3,48	12 617	421	725
18	Juszczuk Krystyna	Ossowa	AT4	R	47,5	**867**	457	3,96	410	3,55	11 547	382	786
19	Wierzchowska Renata	Paskudy	AT4	R	42,5	**866**	441	3,65	425	3,52	12 068	390	778
20	Kurowski Leszek	Kurów	AT4	R	32,0	**861**	453	4,04	408	3,64	11 216	368	795
21	Goławski Sylwester	Zembry	AT4	R	69,5	**854**	461	4,12	393	3,51	11 189	384	774
22	Kiełtyka Sylwester	Wola Zadybska	AT4	R	31,1	**850**	459	4,24	391	3,61	10 836	461	723
23	Wójcik Krzysztof – Korolówka Osada	*wydajność stada*	AR4	R	461,4	**849**	450	3,80	399	3,37	11 838	372	749
	Wójcik Krzysztof	*wydajność stada 1*	AR4	R	240,1	**872**	466	3,85	406	3,36	12 096	376	750
	Wójcik Krzysztof	*wydajność stada 2*	AR4	R	221,3	**823**	432	3,74	391	3,38	11 558	367	738
24	Szczygielski Bogdan	Szczygły Dolne	A4	R	60,3	**844**	437	3,68	407	3,43	11 877	466	822
25	Piątek Mateusz	Stryj	AT4	R	104,5	**844**	454	4,09	390	3,52	11 091	383	744
26	Jurkowski Jacek	Kępki	AT4	R	92,6	**841**	442	4,01	399	3,62	11 016	461	809
27	Kajda Leszek	Dwornia	A4	R	157,2	**841**	452	4,26	389	3,67	10 610	445	722
28	Jasiński Bartosz	Zaolszynie	AT4	R	30,6	**836**	454	4,12	382	3,46	11 030	444	741
29	Szpadzik Arkadiusz	Lendo Wielkie	AT4	R	39,1	**835**	478	4,55	357	3,40	10 503	435	791
30	Frączek Marcin	Okrzeja Kol. Gąszcze	AR4	R	95,7	**829**	440	3,91	389	3,45	11 261	405	853

INNOWACYJNE ŻYWIENIE **NA MIARĘ TWOICH POTRZEB**

ROBIMY WIĘCEJ NIŻ PASZE

Żywienie bydła mlecznego wymaga wiedzy i doświadczenia, które nie tylko wspierają zdrowy rozwój zwierząt i efektywną produkcję mleka, ale także podążają za dynamicznie zmieniającymi się potrzebami hodowcy.

To wszystko i jeszcze więcej znajdziesz w De Heus!

Wiesz, że możesz zwiększyć zysk z podukcji mleka, poprawić jakość i parametry surowca oraz podnieść dobrostan i efektywność produkcji? **Mamy właściwe rozwiązania dla Ciebie i Twojej fermy. Wspólnie zaplanujmy rozwój Twojego biznesu!**

Dowiedz się więcej na:

www.deheus.pl

de heus

powering progress

Tab. nr 4 RANKING HODOWCÓW W WOJEWÓDZTWIE LUBELSKIM WEDŁUG POWIATÓW
W zestawieniu zaprezentowano stada o przeciętnej wydajności mleka powyżej 7500 kg

MIEJSCE	HODOWCA	MIEJSCOWOŚĆ	METODA OCENY	MLEKO SKUPOWE	PRZEC. LICZBA KRÓW	PRZECIĘTNA WYDAJNOŚĆ OD JEDNEJ KROWY					
						MLEKO	TŁUSZCZ		BIAŁKO		T + B
						kg	kg	%	kg	%	kg
	POWIAT BIALSKI										
1	Paszko Mirosław	Szóstka	A4	R	52,1	**12 287**	447	3,64	430	3,50	877
2	Żukowski Andrzej	Stasiówka	AT4	R	40,0	**10 960**	438	4,00	380	3,47	818
3	Arseniuk Grzegorz	Ortel Królewski Drugi	AT4	R	41,9	**10 854**	445	4,10	373	3,44	818
4	Kulikowski Adam	Krzymoszyce	AT4	R	66,9	**10 754**	442	4,11	356	3,31	798
5	Boguszewski Jacek	Kościeniewicze	AT4	R	19,0	**10 747**	440	4,09	368	3,42	808
6	ZRH Cieleśnica	Cieleśnica	A4	R	107,3	**10 598**	429	4,05	365	3,44	794
7	Sk Janów Podlaski Sp. z o.o.	Wygoda	A4	R	306,9	**10 212**	458	4,48	366	3,58	824
8	Olędzki Sylwester	Choroszczynka	AT4	R	124,7	**10 056**	397	3,95	352	3,50	749
9	Ołtuszyk Adam	Drelów	AT4	R	15,6	**10 033**	440	4,39	347	3,46	787
10	Wajszczuk Renata	Krzymoszyce	AT4	R	61,0	**9 999**	394	3,94	352	3,52	746
11	Parchomiuk Sławomir	Wólka Kościeniewicka	AT4	R	59,4	**9 797**	386	3,94	348	3,55	734
12	Chwalewski Tadeusz	Łomazy	AT4	R	48,7	**9 683**	396	4,09	346	3,57	742
13	Pierepiekarz Aneta	Wólka Kościeniewicka	AT4	R	27,8	**9 570**	402	4,20	332	3,47	734
14	Semeniuk Krzysztof	Żerocin	AT4	R	23,7	**9 549**	384	4,02	327	3,42	711
15	Szopliński Ernest	Łomazy	AT4	R	94,8	**9 308**	361	3,88	330	3,54	691
16	Rydz Krzysztof	Kobylany	AT4		282,1	**9 257**	410	4,43	329	3,55	739
17	Korpysz Jan	Rozwadówka Folwark	AT4	R	33,4	**9 241**	360	3,90	311	3,37	671
18	Kasjaniuk Ewa	Rozwadówka	AT4		39,6	**9 218**	370	4,01	315	3,42	685
19	Stasiuk Jarosław	Worgule	AT4	R	59,8	**9 095**	402	4,42	317	3,49	719
20	Kasjaniuk Wiesław	Rozwadówka	AT4		43,4	**9 049**	376	4,15	310	3,43	686
21	Iwańczuk Leszek	Worsy	A4		39,6	**8 966**	400	4,46	329	3,67	729
22	Grysiewicz Bogdan	Łózki	AT4	R	36,5	**8 784**	395	4,50	284	3,23	679
23	Chwedoruk Zenon	Łuby	A4		90,8	**8 690**	365	4,20	298	3,43	663
24	Piluszyk Stanisław	Łózki	A4	R	135,7	**8 631**	364	4,22	300	3,48	664
25	Kisielewska Emilia	Ortel Książęcy I	AT4		21,5	**8 495**	321	3,78	328	3,86	649
26	Makarewicz Wojciech	Terebela	AT4		37,6	**8 488**	336	3,96	289	3,40	625
27	Chmiel Czesław	Kijowiec Kolonia	AT4		38,2	**8 436**	372	4,41	293	3,47	665
28	Bujalski Jan	Motwica	AT4	R	80,4	**8 413**	339	4,03	293	3,48	632
29	Kocko Mirosław	Worsy	A4		65,5	**8 209**	347	4,23	294	3,58	641
30	Mikiciuk Tomasz	Romaszki	A8	R	10,1	**8 108**	378	4,66	299	3,69	677
31	Szabaciuk Jerzy	Szóstka	AT4	R	28,3	**8 072**	363	4,50	270	3,34	633
32	Bobko Zbigniew	Klukowszczyzna	AT4	R	31,8	**7 999**	368	4,60	285	3,56	653
33	Chwedaczuk Mirosław Feliks	Ortel Królewski Pierwszy	AT4	R	18,2	**7 919**	329	4,15	253	3,19	582
34	Chilczuk-Martyn Emilia	Rozwadówka	AT4	R	47,3	**7 893**	297	3,76	279	3,54	576
35	Jaszczuk Katarzyna	Żerocin	AT4	R	31,1	**7 873**	324	4,11	268	3,40	592
36	Sozoniuk Piotr	Bokinka Pańska	AT4	R	25,3	**7 840**	337	4,30	249	3,18	586
37	Blimel Agnieszka	Worgule	AT4	R	26,6	**7 746**	363	4,69	264	3,41	627
38	Strzelec Jan – Nowy Pawłów	*wydajność stada*	AT4	R	79,4	**7 741**	340	4,39	271	3,50	611
	Strzelec Jan	*wydajność stada właśc. 1*	AT4	R	62,1	**7 842**	344	4,39	275	3,50	619
	Pszczoła Elżbieta	*wydajność stada właśc. 2*	AT4	R	17,3	**7 380**	323	4,38	257	3,48	580
39	Jaroszuk Marek	Łomazy	AT4	R	58,6	**7 621**	307	4,03	268	3,52	575
40	Bańkowski Wojciech	Łomazy	AT4	R	18,9	**7 551**	354	4,69	252	3,34	606
	POWIAT BIŁGORAJSKI										
1	Flis Janusz	Hosznia Ordynacka	AT4	R	35,6	**11 488**	497	4,33	404	3,52	901
2	Kapica Zenon	Radzięcin	AT4	R	28,6	**8 623**	360	4,18	300	3,48	660
3	Świeca Eugeniusz	Lipiny Dolne Kol.	A4	R	36,3	**8 310**	363	4,37	299	3,60	662
	POWIAT CHEŁMSKI										
1	Pradun Zbigniew	Skordiów	R	AT4	43,7	**10 351**	414	4,00	350	3,38	764
2	Nadolska Krystyna	Michałówka	R	AT4	24,5	**10 328**	360	3,49	339	3,28	699
3	Solska Zofia	Pobołowice	R	AT4	21,5	**10 190**	415	4,07	347	3,40	762
4	Rybak Sławomir	Leśniczówka	R	AT4	13,8	**9 207**	379	4,12	299	3,25	678

MIEJSCE	HODOWCA	MIEJSCOWOŚĆ	METODA OCENY	MLEKO SKUPOWE	PRZEC. LICZBA KRÓW	PRZECIĘTNA WYDAJNOŚĆ OD JEDNEJ KROWY					
						MLEKO	TŁUSZCZ		BIAŁKO		T + B
						kg	kg	%	kg	%	kg
5	Lewczuk Ewa	Ignatów	R	AT4	64,9	**8 213**	324	3,95	291	3,54	615
6	Derkacz Marcin	Puszki	R	AT4	30,2	**8 176**	321	3,93	277	3,39	598
	POWIAT HRUBIESZOWSKI										
1	Cisło Dariusz i Krzysztof	Terebiń	A4	R	41,8	**12 348**	495	4,01	408	3,30	903
2	Klimkowicz Wioletta	Terebiń	A4		20,3	**9 449**	369	3,90	309	3,27	678
3	RZD Werbkowice	Werbkowice	AT4		242,0	**9 337**	341	3,65	332	3,55	673
4	Mojsym Andrzej	Leopoldów	AT4		28,0	**9 113**	378	4,15	314	3,44	692
5	Lasko Krzysztof	Chyżowice	AT4	R	26,1	**8 007**	335	4,18	263	3,29	598
6	Kata Andrzej	Rogalin	AT4		78,2	**7 938**	315	3,97	274	3,45	589
7	Kazański Piotr	Strzyżowiec	AT4		18,4	**7 528**	312	4,14	254	3,38	566
	POWIAT KRASNOSTAWSKI										
1	Wójtowicz Mirosław	Stężyca Łęczyńska	AT4		29,1	**9 896**	365	3,69	328	3,31	693
2	Borys Sławomir	Siennica Różana	AT4	R	64,1	**9 242**	365	3,95	304	3,29	669
3	Weremko Dawid	Stężyca Nadwieprzańska	AT4		54,3	**8 935**	374	4,19	309	3,46	683
4	Szaliński Grzegorz	Surhów	AT4		32,3	**8 682**	389	4,48	305	3,51	694
	POWIAT KRAŚNICKI										
1	Wieleba Paweł	Polichna Druga	AT4	R	25,4	**11 941**	480	4,02	398	3,33	878
2	Kurnik Piotr	Bystrzyca	AT4	R	50,3	**10 279**	412	4,01	346	3,37	758
3	Pietraszek Antoni	Rudnik I	AT4	R	26,4	**10 243**	452	4,41	345	3,37	797
4	Pawłaszek Zbigniew	Zakrzówek Wieś	AT4	R	51,6	**9 626**	403	4,19	335	3,48	738
5	Chapski Tomasz	Zadworze	AT4	R	12,5	**9 182**	381	4,15	295	3,21	676
6	Zapalski Dariusz	Wólka Olbięcka	AT4	R	11,0	**9 144**	340	3,72	299	3,27	639
7	Mikołajewicz Krzysztof	Kol. Ostrów	AT4	R	23,4	**8 424**	425	5,04	295	3,50	720
8	Flis Henryk	Bystrzyca	AT4	R	28,8	**8 072**	359	4,45	269	3,33	628
	POWIAT LUBARTOWSKI										
1	Kozieł Witold	Wielkie	AT4	R	8,0	**10 659**	499	4,68	390	3,66	889
2	Kanar Grzegorz	Ciemno	AT4	R	23,0	**9 606**	397	4,13	336	3,50	733
3	Wałach Ernest	Dębiny	AT4	R	62,7	**9 559**	390	4,08	329	3,44	719
4	Kozak Łukasz	Glinnik	AT4	R	40,6	**9 549**	421	4,41	331	3,47	752
5	Pawelec Piotr	Marcinów	AT4	R	33,6	**9 494**	402	4,23	317	3,34	719
6	Stasiak Grzegorz	Glinnik	AT4	R	15,6	**9 208**	388	4,21	302	3,28	690
7	Ogórek Leszek	Marcinów	AT4	R	29,3	**9 078**	389	4,29	307	3,38	696
8	Gol Mirosław	Marcinów	AT4	R	43,2	**9 020**	378	4,19	309	3,42	687
9	Chruścicka Zofia	Chudowola	AT4	R	18,2	**8 734**	373	4,27	312	3,57	685
10	Zbiciak Adam	Kierzkówka	A4	R	13,9	**8 708**	390	4,48	307	3,53	697
11	Tatarczak Paweł	Gołąb	AT4	R	45,2	**8 328**	327	3,93	268	3,22	595
12	Woch Andrzej	Glinnik	AT4	R	21,3	**8 247**	341	4,14	261	3,17	602
13	Szczepaniak Włodek	Kolonia Gołąb	AT4	R	37,9	**8 182**	317	3,87	265	3,24	582
14	Jóźwiak Mieczysław	Wypnicha	AT4	R	9,8	**8 018**	355	4,43	277	3,45	632
15	Długosz Piotr Andrze	Blizocin	AT4	R	16,3	**7 981**	360	4,51	279	3,49	639
16	Mazur Waldemar	Abramów	AT4	R	21,2	**7 849**	341	4,35	274	3,49	615
17	Drzewiecki Władysław	Trzciniec	AT4	R	13,2	**7 625**	342	4,48	251	3,29	593
18	Mitrus Paweł Antoni	Bratnik	A8	R	15,2	**7 575**	316	4,17	267	3,53	583
19	Grzesiak Anna	Abramów	AT4	R	18,4	**7 529**	303	4,02	255	3,38	558
	POWIAT LUBELSKI										
1	Pszczoła Małgorzata i Sylwester	Gutanów	AT4	R	18,6	**16 555**	538	3,25	588	3,55	1 126
2	Kołtunik Krzysztof	Łuszczów II	AT4	R	59,0	**10 604**	405	3,82	365	3,44	770
3	Pietraś Jan – Babin	*wydajność stada*	A4		142,1	**10 429**	393	3,77	353	3,38	746
	Pietraś Jan	*wydajność stada 1*	A4		24,5	**10 527**	398	3,78	352	3,34	750
	Pietraś Jan	*wydajność stada 2*	AR4		117,6	**10 409**	392	3,77	353	3,39	745
4	Wilkołazki Tomasz	Wincentówek	AT4	R	63,2	**10 306**	431	4,18	364	3,53	795
5	Barwiak Jan	Kolonia Łubki	AT4	R	98,8	**10 180**	391	3,84	357	3,51	748

Tab. nr 4 RANKING HODOWCÓW W WOJEWÓDZTWIE LUBELSKIM WEDŁUG POWIATÓW

MIEJSCE	HODOWCA	MIEJSCOWOŚĆ	METODA OCENY	MLEKO SKUPOWE	PRZEC. LICZBA KRÓW	PRZECIĘTNA WYDAJNOŚĆ OD JEDNEJ KROWY					
						MLEKO	TŁUSZCZ		BIAŁKO		T + B
						kg	kg	%	kg	%	kg
6	Grabski Robert	Kolonia Bychawka II	AT4	R	35,4	**10 117**	442	4,37	370	3,66	812
7	Stachyra Dariusz	Chmielnik Kolonia	AT4	R	20,1	**9 838**	413	4,20	343	3,49	756
8	Czerwonka Henryk	Krasienin	A4	R	57,5	**9 704**	373	3,84	325	3,35	698
9	Paruch Marek	Bogucin	AT4	R	16,6	**9 453**	371	3,92	319	3,37	690
10	Skrzypek Krzysztof	Stara Wieś III	AT4	R	125,7	**9 443**	402	4,26	333	3,53	735
11	Marek Danuta	Łubki	AT4	R	22,7	**9 429**	401	4,25	319	3,38	720
12	Kałużny Marcin	Wincentówek	AT4	R	23,4	**9 420**	399	4,23	323	3,43	722
13	Węgorowski Julian	Stary Gaj	AT4	R	9,7	**9 400**	405	4,31	326	3,47	731
14	Baran Krzysztof	Bychawka III	AT4	R	18,7	**9 387**	402	4,28	302	3,22	704
15	Buczek Dariusz	Bychawa	AT4		86,0	**9 303**	368	3,96	314	3,38	682
16	Boczek Waldemar	Bychawka II	AT4	R	29,8	**9 233**	407	4,41	320	3,46	727
17	Gorzel Andrzej	Kol. Wilczopole	AT4	R	56,8	**9 040**	398	4,40	316	3,49	714
18	Adamczyk Piotr	Garbów	AT4	R	6,6	**8 972**	343	3,82	294	3,28	637
19	Olech Tadeusz	Bychawka I	AT4	R	15,8	**8 921**	401	4,49	300	3,36	701
20	Rybaczek Kinga	Łuszczów II	AT4	R	46,6	**8 909**	368	4,13	304	3,41	672
21	Ciuraj Waldemar i Marzena	Olszowiec	AT4	R	35,9	**8 802**	390	4,43	305	3,46	695
22	Wójcik Marian	Wola Krasienińska	A4	R	90,0	**8 774**	339	3,86	307	3,50	646
23	Gawron Witold	Wola Przybysławska	AT4	R	47,1	**8 738**	392	4,48	315	3,61	707
24	Rybak Ewa	Strzeszkowice Małe	AT4	R	27,2	**8 697**	374	4,30	299	3,44	673
25	Łowczak Bogdan	Kolonia Moszna	AT4	R	12,5	**8 647**	360	4,16	285	3,29	645
26	Polak Zygmunt	Leśce	AT4	R	15,6	**8 586**	343	4,00	295	3,44	638
27	Chomicki Konrad	Podole	AT4	R	31,5	**8 281**	343	4,14	287	3,47	630
28	Sieńko Piotr	Babin	A4	R	32,2	**8 248**	363	4,40	280	3,39	643
29	Boryga Wojciech	Zemborzyce Wojciechowskie	AT4	R	38,2	**8 230**	358	4,35	272	3,31	630
30	Jeziernicka Joanna	Zaraszów Kolonia	AT4	R	17,9	**8 139**	328	4,03	258	3,17	586
31	Salasa Leszek	Gałęzów	AT4	R	50,4	**8 084**	337	4,17	275	3,40	612
32	Mazurek Krzysztof	Karolin	AT4	R	45,0	**8 063**	335	4,16	276	3,42	611
33	Kozieł Grzegorz	Przybysławice	AT4	R	25,6	**8 013**	329	4,11	261	3,26	590
34	Kozieł Marzena	Moszenki	AT4	R	13,3	**7 985**	339	4,24	260	3,26	599
35	Gustaw Adam	Bystrzyca Nowa	AT4	R	42,9	**7 907**	346	4,38	270	3,42	616
36	Kowalczyk Roman	Piotrowice Wielkie	AT4	R	10,8	**7 832**	339	4,33	273	3,49	612
37	Kozak Mariusz	Annów	AT4	R	33,5	**7 789**	316	4,06	271	3,48	587
38	Łuka Anna	Stary Gaj	AT4	R	46,3	**7 769**	341	4,39	275	3,54	616
39	Młynarski Janusz	Miłocin	AT4	R	49,2	**7 767**	343	4,42	278	3,58	621
40	Sadlak Tomasz	Babin	AT4	R	24,2	**7 745**	329	4,25	251	3,24	580
41	Łuczkowski Marek	Matczyn	AT4	R	27,2	**7 638**	322	4,21	256	3,35	578
42	Jóźwiak Roman	Garbów	AT4	R	30,0	**7 548**	312	4,13	258	3,42	570
		POWIAT ŁĘCZYŃSKI									
1	Zygmunt Daniel – Turowola	*wydajność stada*	AT4	R	153,8	**10 652**	397	3,73	375	3,52	772
	Zygmunt Daniel	*wydajność stada 1*	AR4	R	72,3	**11 398**	430	3,77	390	3,42	820
	Zygmunt Daniel	*wydajność stada 2*	AT4	R	81,5	**9 991**	369	3,69	362	3,62	731
2	Bronecki Mariusz	Cyców	AT4	R	27,9	**9 208**	402	4,36	324	3,52	726
3	Chapuła Dariusz	Jasieniec	AR4	R	54,8	**9 007**	374	4,15	300	3,33	674
4	Michalak Adam	Trębaczów	AT4	R	15,6	**8 027**	352	4,38	267	3,32	619
		POWIAT ŁUKOWSKI									
1	Zdun Piotr	Jarczówek	A4	R	48,3	**13 891**	450	3,24	446	3,21	896
2	Kiełczykowski Karol	Gózd	AT4	R	126,1	**13 577**	555	4,09	460	3,39	1 015
3	Pietrzak Tomasz	Radoryż Kościelny	A4	R	43,9	**12 675**	484	3,82	428	3,38	912
4	Brauła Karol	Gózd	AT4	R	43,8	**12 617**	434	3,44	439	3,48	873
5	Gula Grzegorz	Dwornia	A4	R	103,7	**12 164**	541	4,45	434	3,57	975
6	Lada Zdzisław	Ksawerynów	AT4	R	78,8	**11 886**	480	4,04	409	3,44	889
7	Szczygielski Bogdan	Szczygły Dolne	A4	R	60,3	**11 877**	437	3,68	407	3,43	844

MIEJSCE	HODOWCA	MIEJSCOWOŚĆ	METODA OCENY	MLEKO SKUPOWE	PRZEC. LICZBA KRÓW	PRZECIĘTNA WYDAJNOŚĆ OD JEDNEJ KROWY					
						MLEKO	TŁUSZCZ		BIAŁKO		T + B
						kg	kg	%	kg	%	kg
8	Czajka Bogusław	Lisikierz	AT4	R	74,4	**11 695**	456	3,90	422	3,61	878
9	Koślacz Witold	Fiukówka	AR4	R	139,2	**11 331**	426	3,76	379	3,34	805
10	Frączek Marcin	Okrzeja Kol. Gąszcze	AR4	R	95,7	**11 261**	440	3,91	389	3,45	829
11	Kurowski Leszek	Kurów	AT4	R	32,0	**11 216**	453	4,04	408	3,64	861
12	Goławski Sylwester	Zembry	AT4	R	69,5	**11 189**	461	4,12	393	3,51	854
13	Osiński Piotr	Kosuty	AT4	R	106,6	**11 159**	430	3,85	395	3,54	825
14	Redzik Dariusz	Wola Mysłowska	AT4	R	40,3	**11 140**	416	3,73	384	3,45	800
15	Kosiorek Lucyna i Leszek	Lisikierz	AT4	R	58,4	**11 122**	426	3,83	378	3,40	804
16	Jasiński Bartosz	Zaolszynie	AT4	R	30,6	**11 030**	454	4,12	382	3,46	836
17	Zegadło Rafał	Podosie	A4	R	38,7	**10 932**	413	3,78	372	3,40	785
18	Pikulska Joanna	Ksawerynów	AT4	R	27,2	**10 891**	443	4,07	376	3,45	819
19	Śledź Roman – Popławy Rogale	*wydajność stada*	AT4	R	62,2	**10 648**	431	4,05	375	3,52	806
	Śledź Roman	*wydajność stada właśc. 1*	AT4	R	40,6	**10 700**	440	4,11	379	3,54	819
	Śledź Rafał	*wydajność stada właśc. 2*	AT4	R	21,6	**10 552**	413	3,91	369	3,50	782
20	Chudzik Tomasz	Świder	AT4	R	41,3	**10 631**	436	4,10	368	3,46	804
21	Karwowski Andrzej	Kurów	AT4		25,3	**10 626**	436	4,10	372	3,50	808
22	Kajda Leszek	Dwornia	A4	R	157,2	**10 610**	452	4,26	389	3,67	841
23	Jarzębski Jarosław	Wola Burzecka	A4	R	40,6	**10 570**	419	3,96	363	3,43	782
24	Kiełczykowski Krzysztof	Gózd	AT4		46,5	**10 510**	384	3,65	365	3,47	749
25	Białach Alina	Józefów	AT4	R	32,4	**10 509**	411	3,91	378	3,60	789
26	Chojniak Kamil	Gołe Łazy	AT4	R	51,9	**10 467**	421	4,02	363	3,47	784
27	Grochowski Piotr	Wesołówka	AT4	R	69,5	**10 455**	405	3,87	366	3,50	771
28	Gula Józef	Jarczew	AT4		39,1	**10 433**	432	4,14	376	3,60	808
29	Sulej Szymon	Popławy Rogale	AT4	R	35,1	**10 428**	447	4,29	366	3,51	813
30	Szlaski Wojciech	Trzebieszów I	AT4	R	37,7	**10 389**	428	4,12	351	3,38	779
31	Papiewski Łukasz	Germanicha	AT4	R	29,1	**10 378**	449	4,33	351	3,38	800
32	Ciołek Anna	Ernestynów	AT4	R	45,3	**10 327**	431	4,17	357	3,46	788
33	Szczęśniak Sławomir	Kierzków	AT4	R	42,1	**10 253**	420	4,10	378	3,69	798
34	Podgajny Krzysztof – Trzebieszów I	*wydajność stada*	AT4	R	51,4	**10 249**	452	4,41	349	3,40	801
	Podgajny Krzysztof	*wydajność stada właśc. 1*	AT4	R	41,7	**10 161**	450	4,43	347	3,41	797
	Podgajny Marcin	*wydajność stada właśc. 2*	AT4	R	9,7	**10 628**	461	4,34	356	3,35	817
35	Rosa Adam	Toczyska	AT4	R	38,3	**10 207**	447	4,38	355	3,48	802
36	Świder Tomasz	Józefów	AT4	R	52,7	**10 155**	410	4,04	354	3,49	764
37	Kopański Rafał	Sobiska	AT4	R	43,0	**10 147**	412	4,06	345	3,40	757
38	Kocielnik Grzegorz – Ksawerynów	*wydajność stada*	AR4	R	91,7	**10 141**	400	3,94	350	3,45	750
	Kocielnik Grzegorz	*wydajność stada 1*	AR4	R	70,6	**9 866**	390	3,95	342	3,47	732
	Kocielnik Grzegorz	*wydajność stada 2*	A4	R	21,1	**11 064**	430	3,89	375	3,39	805
39	Konieczny Paweł	Kosuty	AT4	R	38,8	**10 112**	424	4,19	365	3,61	789
40	Witkowski Damian	Osiny	AT4	R	89,4	**10 106**	428	4,23	356	3,52	784
41	Matysiak Adam	Popławy Rogale	AT4	R	118,6	**10 101**	411	4,07	344	3,41	755
42	Nurzyński Zbigniew	Karwów	AT4	R	34,1	**10 082**	395	3,92	343	3,40	738
43	Zdun Mariusz	Nowy Stanin	AT4	R	35,1	**10 080**	422	4,19	355	3,52	777
44	Deląg Zbigniew	Borowina	AT4	R	33,6	**10 076**	438	4,35	345	3,42	783
45	Filip Zbigniew	Ernestynów	AT4	R	36,6	**10 056**	414	4,12	343	3,41	757
46	Gołębiowski Krzysztof	Gózd	AT4	R	12,3	**10 005**	460	4,60	343	3,43	803
47	Krawczyk Damian	Gołe Łazy	AT4	R	45,7	**9 957**	419	4,21	348	3,49	767
48	Matyka Mariusz	Ksawerynów	A4	R	44,8	**9 933**	377	3,79	351	3,53	728
49	Dadas Agnieszka	Germanicha	AT4	R	38,9	**9 922**	399	4,02	353	3,56	752
50	Wardak Michał	Gózd	AT4	R	46,1	**9 916**	419	4,23	356	3,59	775
51	Gajowy Robert	Fiukówka	A4	R	55,9	**9 895**	397	4,01	341	3,45	738
52	Kulikowski Marcin	Kosuty	AR4	R	81,5	**9 875**	401	4,06	331	3,35	732
53	Krawczyk Bogdan	Leonardów	A8		27,4	**9 867**	420	4,26	325	3,29	745

Tab. nr 4 RANKING HODOWCÓW W WOJEWÓDZTWIE LUBELSKIM WEDŁUG POWIATÓW

MIEJSCE	HODOWCA	MIEJSCOWOŚĆ	METODA OCENY	MLEKO SKUPOWE	PRZEC. LICZBA KRÓW	PRZECIĘTNA WYDAJNOŚĆ OD JEDNEJ KROWY					
						MLEKO	TŁUSZCZ		BIAŁKO		T + B
						kg	kg	%	kg	%	kg
54	Gajowy Piotr	Kopina	AT4	R	43,7	**9 852**	418	4,24	360	3,65	778
55	Piszcz Zbigniew	Wielgolas	AT4	R	23,8	**9 841**	420	4,27	332	3,37	752
56	Gzara Sławomir	Trzebieszów I	AT4		23,5	**9 802**	457	4,66	352	3,59	809
57	Konieczny Andrzej	Kosuty	AT4	R	38,5	**9 789**	437	4,46	336	3,43	773
58	Brauła Andrzej i Anna	Józefów	AT4	R	26,4	**9 778**	427	4,37	346	3,54	773
59	Lach Stanisław	Anonin	AT4		37,6	**9 751**	426	4,37	346	3,55	772
60	Chruśliński Franciszek	Nowa Wróblina	AT4	R	25,3	**9 716**	396	4,08	334	3,44	730
61	Chruśliński Paweł	Stary Patok	A4	R	71,6	**9 702**	409	4,22	347	3,58	756
62	Kurowski Artur	Kurów	AT4	R	27,9	**9 684**	377	3,89	343	3,54	720
63	Lada Robert	Dychawica	AT4	R	24,8	**9 679**	394	4,07	342	3,53	736
64	Pikulski Marek	Ksawerynów	AT4	R	54,8	**9 649**	380	3,94	341	3,53	721
65	Sulej Robert	Nurzyna	AT4	R	81,7	**9 629**	404	4,19	349	3,62	753
66	Zarzycki Andrzej	Kosuty	AT4	R	39,1	**9 615**	398	4,14	343	3,57	741
67	Szczygielski Grzegorz	Szaniawy Matysy	AT4	R	27,9	**9 614**	418	4,35	338	3,52	756
68	Kuźma Mariola	Lisikierz	AT4		30,5	**9 604**	411	4,28	351	3,65	762
69	Śledź Piotr	Popławy Rogale	AT4	R	39,1	**9 588**	380	3,96	344	3,59	724
70	Woroniecki Krzysztof Paweł	Sarnów	AT4	R	19,8	**9 588**	391	4,08	327	3,41	718
71	Rościński Karol	Hordzież	AT4	R	58,1	**9 577**	389	4,06	327	3,41	716
72	Kalbarczyk Rafał	Władysławów	A8	R	21,4	**9 570**	400	4,18	316	3,30	716
73	Kopeć Mariola	Radoryż Kościelny	A4	R	26,8	**9 511**	436	4,58	312	3,28	748
74	Kot Stanisław	Fiukówka	A4	R	50,6	**9 501**	417	4,39	350	3,68	767
75	Wilczyński Michał	Trzebieszów Kolonia	AT4	R	45,0	**9 493**	385	4,06	342	3,60	727
76	Lada Łukasz	Ksawerynów	AT4	R	69,2	**9 476**	359	3,79	325	3,43	684
77	Stępniak Andrzej	Ernestynów	A4	R	17,8	**9 462**	356	3,76	317	3,35	673
78	Piszcz Tomasz	Fiukówka	A4	R	47,6	**9 451**	376	3,98	323	3,42	699
79	Pietryka Andrzej	Lisikierz	AT4	R	32,9	**9 449**	404	4,28	340	3,60	744
80	Ducki Marek	Wilczyska	AT4		97,8	**9 449**	384	4,06	342	3,62	726
81	Kopeć Grzegorz	Anonin	AT4		27,6	**9 441**	453	4,80	357	3,78	810
82	Szczęsny Dariusz	Kosuty	AT4	R	26,2	**9 431**	367	3,89	334	3,54	701
83	Białach Tomasz	Gołe Łazy	A4	R	58,8	**9 429**	394	4,18	356	3,77	750
84	Kurowski Waldemar	Kurów	AT4		12,8	**9 425**	435	4,61	317	3,36	752
85	Grzybowski Roman	Ciechomin	A4	R	29,2	**9 402**	400	4,25	330	3,51	730
86	Skwarek Jerzy	Nowy Stanin	AT4	R	28,6	**9 387**	412	4,39	320	3,41	732
87	Bakan Radosław	Józefów Duży	A4	R	41,8	**9 382**	378	4,03	317	3,38	695
88	Rosa Marcin	Ksawerynów	A4	R	67,5	**9 367**	388	4,14	328	3,50	716
89	Podgajny Mariusz	Trzebieszów I	AT4	R	43,2	**9 349**	382	4,09	330	3,53	712
90	Olejniczak Michał	Siedliska	AT4	R	21,1	**9 347**	387	4,14	328	3,51	715
91	Mróz Jarosław	Ciechomin	AT4	R	34,3	**9 328**	382	4,10	344	3,69	726
92	Orzyłowska Anna	Trzebieszów Kolonia	AT4	R	20,8	**9 301**	429	4,61	347	3,73	776
93	Mućka Małgorzata	Ogniwo	AT4	R	36,9	**9 300**	378	4,06	319	3,43	697
94	Karpiński Waldemar	Lipniak	AT4		34,8	**9 289**	387	4,17	334	3,59	721
95	Borkowska Renata	Gołąbki	AT4	R	35,8	**9 271**	415	4,48	317	3,42	732
96	Chiliński Grzegorz	Wilczyska	AT4	R	42,3	**9 262**	360	3,89	326	3,52	686
97	Wiąckiewicz Lesław	Tuchowicz	AT4	R	58,7	**9 255**	376	4,06	330	3,57	706
98	Wierzejski Andrzej	Wierzejki	AT4	R	44,5	**9 250**	427	4,62	320	3,46	747
99	Konieczny Marek	Kopina	AT4	R	80,0	**9 249**	376	4,07	315	3,40	691
100	Krasuski Jacek	Kij	AT4		90,3	**9 246**	399	4,32	328	3,55	727
101	Sobiech Krzysztof	Kosuty	AT4	R	34,1	**9 238**	410	4,44	328	3,55	738
102	Szczepanik Krzysztof	Ciechomin	AT4		33,4	**9 232**	366	3,96	322	3,49	688
103	Kuś Mariusz	Osiny	AT4	R	32,5	**9 220**	397	4,30	333	3,61	730
104	Świerczewski Ryszard	Celiny	AT4		122,5	**9 182**	374	4,07	324	3,53	698
105	Przeworski Emil Piotr	Feliksin	AT4	R	38,9	**9 178**	384	4,18	311	3,39	695

MIEJSCE	HODOWCA	MIEJSCOWOŚĆ	METODA OCENY	MLEKO SKUPOWE	PRZEC. LICZBA KRÓW	PRZECIĘTNA WYDAJNOŚĆ OD JEDNEJ KROWY					
						MLEKO	TŁUSZCZ		BIAŁKO		T + B
						kg	kg	%	kg	%	kg
106	Twardziak Michał	Mysłów	AT4		18,2	**9 169**	406	4,43	315	3,44	721
107	Woźniak Agnieszka	Władysławów	A4	R	33,6	**9 166**	408	4,45	313	3,41	721
108	Mućka Leszek	Ogniwo	AT4		43,4	**9 150**	383	4,19	317	3,46	700
109	Rozwadowski Krzysztof	Rzymy Rzymki	AT4	R	54,8	**9 148**	428	4,68	328	3,59	756
110	Głodek Karol	Stara Huta	AT4		83,3	**9 145**	371	4,06	314	3,43	685
111	Zdańkowski Witold	Popławy Rogale	AT4	R	26,6	**9 134**	422	4,62	315	3,45	737
112	Wierzejski Krzysztof	Wierzejki	AT4	R	38,8	**9 116**	367	4,03	308	3,38	675
113	Adam Pawlak	Gózd	AT4	R	32,6	**9 114**	424	4,65	325	3,57	749
114	Cienkusz Stanisław	Poznań	AT4	R	24,4	**9 105**	358	3,93	313	3,44	671
115	Józwik Łukasz	Wola Burzecka	A4	R	22,2	**9 101**	389	4,27	297	3,26	686
116	Borkowski Jan	Gołowierzchy	AT4	R	30,0	**9 091**	389	4,28	334	3,67	723
117	Barszcz Andrzej	Jeziory	AT4		99,0	**9 028**	393	4,35	320	3,54	713
118	Mateńko Mariusz	Fiukówka	A4	R	89,9	**8 961**	374	4,17	306	3,41	680
119	Rozwadowski Tadeusz	Trzebieszów Kolonia	AT4	R	11,7	**8 944**	418	4,67	307	3,43	725
120	Klimek Robert	Wandów	AT4	R	44,2	**8 932**	361	4,04	300	3,36	661
121	Barszcz Andrzej	Siedliska	AT4	R	38,3	**8 931**	383	4,29	298	3,34	681
122	Olszewski Tomasz	Wierzejki	AT4	R	34,8	**8 906**	415	4,66	306	3,44	721
123	Panasz Marek	Rzymy Las	AT4	R	78,2	**8 890**	371	4,17	322	3,62	693
124	Stępniewska Ewa	Sięciaszka	AT4	R	41,3	**8 846**	374	4,23	305	3,45	679
125	Sztyber Dariusz	Fiukówka	A4	R	56,1	**8 843**	373	4,22	311	3,52	684
126	Latoch Wojciech	Wola Bystrzycka	AT4	R	35,6	**8 818**	376	4,26	301	3,41	677
127	Kosiorek Stanislaw	Świder	AT4	R	26,9	**8 800**	386	4,39	294	3,34	680
128	Ambroziak Beata	Kosuty	AT4	R	32,3	**8 779**	391	4,45	320	3,64	711
129	Nowak Tomasz	Gołąbki	AT4		32,2	**8 778**	397	4,52	311	3,54	708
130	Jasiński Ireneusz Józef	Szaniawy Poniaty	AT4	R	133,2	**8 750**	361	4,12	294	3,36	655
131	Gajowy Mirosław	Jeziory	AT4	R	23,9	**8 747**	386	4,41	304	3,48	690
132	Celiński Drozd Jan	Suleje	AT4	R	49,9	**8 742**	361	4,13	302	3,45	663
133	Strychalski Dariusz	Józefów Duży	AT4	R	21,0	**8 719**	378	4,33	297	3,41	675
134	Lecyk Kazimierz	Trzebieszów	AT4	R	31,2	**8 700**	378	4,34	285	3,28	663
135	Okniński Marek	Gołowierzchy	AT4	R	56,2	**8 695**	394	4,53	325	3,74	719
136	Gajo Paweł	Radoryż Kościelny	A4	R	50,7	**8 693**	368	4,23	310	3,56	678
137	Koślacz Bogdan	Ogniwo	AT4	R	26,3	**8 684**	399	4,59	301	3,46	700
138	Michalak Andrzej	Stara Wróblina	AT4	R	29,3	**8 683**	366	4,21	287	3,31	653
139	Kruk Beata	Germanicha	AT4	R	7,2	**8 671**	384	4,43	316	3,64	700
140	Kazana Jan	Kosuty	AT4	R	20,4	**8 642**	398	4,60	272	3,15	670
141	Goławski Paweł	Zarzecz Łukowski	A4	R	25,2	**8 639**	397	4,60	306	3,54	703
142	Kazana Zbigniew Mieczysław	Kosuty	AT4	R	16,0	**8 636**	430	4,98	294	3,40	724
143	Ducki Łukasz	Wola Mysłowska	AT4	R	47,6	**8 627**	349	4,04	303	3,51	652
144	Jastrzębska Zofia	Otylin	AT4	R	22,8	**8 564**	391	4,57	301	3,51	692
145	Rzążewski Jerzy	Celiny	AT4	R	44,3	**8 559**	390	4,56	296	3,46	686
146	Kot Mariusz	Fiukówka	AT4	R	42,9	**8 542**	384	4,50	289	3,38	673
147	Jasiński Gabriel	Zaolszynie	AT4	R	13,4	**8 538**	389	4,55	295	3,45	684
148	Machal Mariusz	Ciechomin	AT4	R	57,4	**8 533**	352	4,13	295	3,46	647
149	Komar Kamil	Huta Radoryska	AT4	R	33,0	**8 524**	344	4,03	295	3,46	639
150	Bącik Dominika Karolina	Dwornia	AT4	R	35,1	**8 523**	353	4,14	299	3,51	652
151	Majek Szczepan	Okrzeja Kol. Gąszcze	AT4	R	61,5	**8 520**	366	4,30	291	3,42	657
152	Wąsiewicz Mariusz	Dminin	A8	R	45,0	**8 517**	365	4,29	301	3,53	666
153	Wdowiak Michał	Grudź	AT4	R	41,1	**8 510**	347	4,08	304	3,57	651
154	Koślacz Sławomir	Fiukówka	AT4	R	24,1	**8 488**	396	4,67	276	3,25	672
155	Broś Leszek	Wandów	AT4		37,6	**8 466**	377	4,45	296	3,50	673
156	Krasuski Damian	Kij	AT4		34,4	**8 438**	366	4,34	297	3,52	663
157	Wysokiński Piotr	Jakusze	AT4	R	27,0	**8 419**	360	4,28	285	3,38	645

Tab. nr 4 RANKING HODOWCÓW W WOJEWÓDZTWIE LUBELSKIM WEDŁUG POWIATÓW

MIEJSCE	HODOWCA	MIEJSCOWOŚĆ	METODA OCENY	MLEKO SKUPOWE	PRZEC. LICZBA KRÓW	PRZECIĘTNA WYDAJNOŚĆ OD JEDNEJ KROWY					
						MLEKO	TŁUSZCZ		BIAŁKO		T + B
						kg	kg	%	kg	%	kg
158	Kamola Grzegorz	Ksawerynów	AT4	R	32,8	**8 401**	371	4,42	316	3,76	687
159	Olechowski Tomasz	Dychawica	A8		21,0	**8 401**	368	4,38	297	3,53	665
160	Domański Krzysztof	Trzebieszów Kolonia	AT4		19,9	**8 399**	402	4,79	297	3,53	699
161	Więsek Janusz	Budziska	AT4	R	32,8	**8 370**	348	4,16	278	3,32	626
162	Pawlik Dariusz	Kasyldów	A4	R	50,7	**8 320**	394	4,74	290	3,49	684
163	Drygiel Sylwester	Popławy Rogale	AT4	R	42,6	**8 313**	343	4,13	279	3,35	622
164	Walo Zbigniew Marcin	Jonnik	AT4	R	13,0	**8 310**	391	4,70	298	3,58	689
165	Wołoszka Ignacy	Gózd	AT4	R	25,3	**8 259**	377	4,57	270	3,27	647
166	Syta Bogusław	Poznań	AT4	R	32,7	**8 186**	333	4,07	284	3,47	617
167	Bachanek Marcin	Jarczew	AT4	R	30,3	**8 180**	352	4,30	297	3,63	649
168	Jalowski Janusz	Fiukówka	AT4	R	22,8	**8 174**	379	4,63	290	3,55	669
169	Sekita Kazimierz	Budziska	AT4	R	23,0	**8 169**	324	3,96	273	3,34	597
170	Karwowski Dariusz	Celiny	AT4	R	45,3	**8 165**	385	4,71	290	3,55	675
171	Tratkiewicz Kazimierz	Ksawerynów	A4	R	32,7	**8 159**	342	4,19	296	3,63	638
172	Wysokiński Leszek	Fiukówka	AT4	R	70,0	**8 129**	360	4,43	296	3,64	656
173	Bujak Bożena	Sobiska	AT4	R	14,5	**8 123**	370	4,56	275	3,38	645
174	Sobiech Sławomir	Osiny	AT4	R	27,1	**8 069**	378	4,69	277	3,43	655
175	Szewczak Marcin	Kobiałki Nowe	AT4	R	142,0	**8 066**	365	4,52	302	3,74	667
176	Podgajny Jarosław	Trzebieszów I	AT4	R	56,8	**8 031**	361	4,49	284	3,53	645
177	Gągała Adam	Ernestynów	A4	R	14,4	**8 010**	324	4,04	294	3,67	618
178	Skwarek Wojciech	Kosuty	AT4	R	13,3	**7 983**	366	4,59	257	3,22	623
179	Koślacz Adam	Fiukówka	AT4	R	17,6	**7 933**	344	4,33	278	3,51	622
180	Karwowska Wiesława	Karwów	AT4	R	34,7	**7 923**	307	3,87	273	3,45	580
181	Stosio Elżbieta	Zgórznica	AT4	R	29,0	**7 854**	368	4,69	262	3,34	630
182	Rybak Zygmunt	Siedliska	A8		36,4	**7 845**	352	4,49	263	3,35	615
183	Wysokiński Łukasz	Wierzejki	AT4	R	71,4	**7 838**	369	4,71	280	3,57	649
184	Siedlczyński Robert	Okrzeja	AT4	R	41,4	**7 831**	351	4,48	260	3,32	611
185	Pudełek Andrzej Rafał	Lipiny	AT4	R	22,0	**7 777**	323	4,15	252	3,24	575
186	Ambroziak Witold Tadeusz	Okrzeja	AT4		29,1	**7 772**	358	4,61	263	3,38	621
187	Koślacz Tomasz	Fiukówka	AT4	R	38,1	**7 741**	353	4,56	245	3,16	598
188	Sierpień Adam	Trzebieszów I	AT4	R	20,1	**7 729**	354	4,58	276	3,57	630
189	Chudzik Artur Grzegorz	Anonin	AT4	R	13,2	**7 714**	353	4,57	250	3,24	603
190	Rosa Mariusz	Ciechomin	AT4	R	37,9	**7 695**	323	4,20	259	3,37	582
191	Syta Zbigniew	Poznań	AT4		19,5	**7 648**	327	4,27	262	3,42	589
192	Tronowska Barbara	Huta Radoryska	AT4		42,5	**7 624**	358	4,70	255	3,35	613
193	Celiński-Walendowicz Tad.	Celiny	AT4	R	41,3	**7 614**	340	4,46	253	3,32	593
194	Zdunek Witold	Władysławów	AT4	R	14,2	**7 604**	359	4,72	263	3,46	622
195	Zdunek Grzegorz	Gózd	AT4	R	25,9	**7 588**	315	4,15	269	3,54	584
196	Bujak Krystyna	Sobiska	AT4		59,7	**7 568**	325	4,30	268	3,54	593
197	Janaszek Antoni	Mysłów	AT4	R	13,4	**7 537**	351	4,66	267	3,54	618
198	Konieczny Robert	Nowa Wróblina	AT4	R	17,0	**7 531**	321	4,26	255	3,38	576
199	Kazana Janusz	Jonnik	AT4	R	10,9	**7 530**	335	4,45	262	3,48	597
200	Czyżak Mariusz	Oszczepalin II	AT4	R	25,1	**7 527**	330	4,39	263	3,49	593
			POWIAT PARCZEWSKI								
1	Kuzko Szczepan	Rudno I	AT4	R	21,7	**10 306**	398	3,86	357	3,46	755
2	Przychodzki Zbigniew	Hołowno	AT4	R	50,1	**9 693**	428	4,41	321	3,31	749
3	Skorupski Jacek	Jasionka	AT4	R	50,5	**9 272**	357	3,85	328	3,54	685
4	Wróblewski Marcin – Jasionka	*wydajność stada*	AR4		164,3	**8 757**	348	3,97	300	3,42	648
	Wróblewski Marcin	*wydajność stada właśc. 1*	AR4		161,6	**8 765**	347	3,96	299	3,41	646
	Wróblewska Katarzyna	*wydajność stada właśc. 2*	AR4		2,7	**8 270**	377	4,56	307	3,71	684
5	Korpysz Franciszek	Kudry	AT4	R	51,6	**8 134**	319	3,92	273	3,36	592

MIEJSCE	HODOWCA	MIEJSCOWOŚĆ	METODA OCENY	MLEKO SKUPOWE	PRZEC. LICZBA KRÓW	PRZECIĘTNA WYDAJNOŚĆ OD JEDNEJ KROWY					
						MLEKO	TŁUSZCZ		BIAŁKO		T + B
						kg	kg	%	kg	%	kg
POWIAT PUŁAWSKI											
1	Pochroń Robert	Cynków	AT4	R	27,0	**10 546**	408	3,87	370	3,51	778
2	Pszczoła Grzegorz	Piotrowice	AT4	R	37,3	**10 505**	419	3,99	369	3,51	788
3	Borzęcki Witold	Witowice	AT4		18,4	**10 457**	428	4,09	367	3,51	795
4	Sułek Adam	Osiny	AT4		29,2	**10 096**	388	3,84	333	3,30	721
5	Barański Marcin	Żerdź	AT4	R	25,3	**9 470**	404	4,27	329	3,47	733
6	Pawelec Sławomir	Zabłocie	AT4	R	8,4	**9 061**	359	3,96	296	3,27	655
7	Mazur Zbigniew	Góry	AT4	R	22,9	**8 645**	343	3,97	287	3,32	630
8	Cybula Dariusz	Wilczanka	AT4	R	37,4	**8 570**	370	4,32	322	3,76	692
9	Pikul Marek	Góry Kolonia	AT4	R	10,4	**8 281**	340	4,10	276	3,33	616
10	Gąszczyk Ziemowit	Góry Markuszowskie Koloni	AT4	R	17,8	**8 211**	356	4,34	260	3,16	616
11	Freliga Andrzej	Skrudki	A4	R	55,6	**8 032**	361	4,50	296	3,68	657
12	Gawron Krzysztof	Wólka Kątna	AT4	R	22,0	**7 742**	335	4,32	267	3,45	602
13	Anna Maria Pękala-Szymczyk	Wola Osińska	AT4	R	22,7	**7 519**	308	4,09	239	3,18	547
POWIAT RADZYŃSKI											
1	Wierzchowska Renata	Paskudy	AT4	R	42,5	**12 068**	441	3,65	425	3,52	866
2	Goławski Marcin	Kępki	AT4		98,0	**11 828**	484	4,09	434	3,67	918
3	Juszczuk Krystyna	Ossowa	AT4	R	47,5	**11 547**	457	3,96	410	3,55	867
4	Jurkowski Jacek	Kępki	AT4	R	92,6	**11 016**	442	4,01	399	3,62	841
5	Karpiński Ryszard	Bezwola	A4	R	15,6	**10 422**	376	3,61	342	3,28	718
6	Szwaj Bożena i Roman	Wohyń	A4	R	20,2	**10 201**	405	3,97	331	3,24	736
7	Stefańczuk Grzegorz	Żakowola Stara	A4		29,9	**9 958**	391	3,93	348	3,49	739
8	Grzeszyk Zbigniew	Olszewnica	AT4	R	34,3	**9 813**	390	3,97	328	3,34	718
9	Przychodzki Piotr	Ostrówki	AT4	R	30,0	**9 710**	417	4,29	330	3,40	747
10	Grodzicki Krzysztof	Wierzchowiny	AT4	R	42,2	**9 450**	391	4,14	327	3,46	718
11	Grochowski Leszek	Skrzyszew	AT4	R	53,1	**9 427**	399	4,23	327	3,47	726
12	Matejuk Wiesław	Stasinów	AT4	R	32,6	**9 364**	379	4,05	326	3,48	705
13	Pękała Adam	Polskowola	AT4	R	23,8	**9 353**	353	3,77	324	3,46	677
14	Oleszczuk Jarosław	Polskowola	AT4	R	80,4	**9 257**	366	3,95	310	3,35	676
15	Skwara Bogdan	Bedlno	AT4		37,3	**9 238**	414	4,48	315	3,41	729
16	Demianiuk Adam	Bezwola	AT4	R	25,8	**9 055**	398	4,39	305	3,37	703
17	Kublicki Zbigniew	Kąkolewnica	AT4	R	30,2	**9 037**	366	4,05	306	3,38	672
18	Szczygielski Marek	Kępki	AT4	R	55,3	**9 021**	400	4,43	336	3,72	736
19	Łobacz Marcin	Przegaliny Duże	AR4	R	55,2	**9 004**	358	3,97	299	3,32	657
20	Mazurek Sławomir	Klębów	AT4	R	56,2	**8 950**	371	4,14	314	3,51	685
21	Niebrzegowski Radosław	Stok	A4	R	30,1	**8 903**	396	4,45	305	3,42	701
22	Zalewski Jan	Żyłki	AT4	R	34,9	**8 831**	358	4,05	299	3,39	657
23	Grochowska Beata	Wierzchowiny	AT4	R	38,4	**8 762**	382	4,36	315	3,60	697
24	Skarżycka Katarzyna	Wrzosów	AT4	R	96,3	**8 704**	345	3,96	306	3,52	651
25	Zienkiewicz Andrzej	Ulan Duży	AT4	R	30,5	**8 667**	369	4,26	299	3,45	668
26	Górski Kamil	Rozwadów	AT4	R	76,3	**8 660**	356	4,11	304	3,51	660
27	Gremplewski Rafał	Nowiny	AT4	R	18,7	**8 611**	371	4,31	288	3,34	659
28	Zabielski Jerzy	Krasew	AT4	R	26,3	**8 574**	346	4,04	278	3,24	624
29	Niemczuk Marcin	Wohyń	AT4	R	29,0	**8 526**	371	4,35	298	3,49	669
30	Pawłowska Renata	Ostrówki	AT4	R	26,9	**8 525**	367	4,30	301	3,53	668
31	Kot Jakub	Skrzyszew	AT4	R	28,7	**8 462**	350	4,14	291	3,44	641
32	Dudek Waldemar	Czemierniki Kol. Południowa	AT4	R	41,9	**8 431**	331	3,92	302	3,58	633
33	Belniak Aleksander	Suchowola	AT4	R	18,9	**8 429**	405	4,81	303	3,60	708
34	Bojaczuk Lech	Ostrówki	AT4	R	36,4	**8 420**	360	4,27	297	3,53	657
35	Donica Wojciech	Suchowola	A8	R	42,6	**8 404**	341	4,06	283	3,37	624
36	Korolczuk Leszek	Ostrówki	AT4	R	27,9	**8 374**	378	4,51	297	3,55	675

Tab. nr 4 RANKING HODOWCÓW W WOJEWÓDZTWIE LUBELSKIM WEDŁUG POWIATÓW

MIEJSCE	HODOWCA	MIEJSCOWOŚĆ	METODA OCENY	MLEKO SKUPOWE	PRZEC. LICZBA KRÓW	PRZECIĘTNA WYDAJNOŚĆ OD JEDNEJ KROWY					
						MLEKO	TŁUSZCZ		BIAŁKO		T + B
						kg	kg	%	kg	%	kg
37	Wierzchowska Halina – Żyłki	*wydajność stada*	AT4	R	49,6	**8 315**	378	4,55	289	3,48	667
	Wierzchowska Halina	*wydajność stada właśc. 1*	AT4	R	26,7	**8 444**	393	4,65	296	3,51	689
	Grochowski Paweł	*wydajność stada właśc. 2*	AT4	R	22,9	**8 164**	362	4,43	281	3,44	643
38	Rozwadowski Paweł	Rozwadów	AT4	R	56,2	**8 178**	335	4,10	276	3,37	611
39	Piekarski Piotr	Paskudy	AT4	R	57,9	**8 088**	328	4,05	277	3,43	605
40	Goławski Mateusz	Zakrzew	AT4		43,3	**8 022**	352	4,39	278	3,47	630
41	Białucha Zbigniew	Ulan Mały	AT4	R	34,6	**8 008**	353	4,41	285	3,56	638
42	Koza Marek	Stasinów	AT4	R	49,1	**7 982**	348	4,36	286	3,58	634
43	Nekresz-Rudko Małgorzata	Ossowa	AT4	R	115,5	**7 923**	310	3,91	271	3,42	581
44	Rozwadowski Leszek	Skrzyszew	AT4	R	40,4	**7 917**	349	4,41	278	3,51	627
45	Hryć Grzegorz	Ostrówki	AT4	R	26,6	**7 894**	324	4,11	254	3,22	578
46	Zalewski Łukasz	Zakrzew	AT4	R	13,2	**7 849**	360	4,59	279	3,56	639
47	Struk Sławomir	Branica Suchowolska	AT4	R	24,6	**7 801**	339	4,35	289	3,70	628
48	Protaś Zbigniew	Ostrówki	AT4	R	16,7	**7 759**	327	4,22	265	3,42	592
49	Wasak Jarosław	Skrzyszew	AT4	R	25,7	**7 748**	332	4,29	260	3,35	592
50	Domański Henryk	Wrzosów	AT4	R	41,5	**7 528**	306	4,06	258	3,43	564
			POWIAT RYCKI								
1	Domańska-Bichta Karolina	Janopol	A4	R	77,0	**11 802**	463	3,92	411	3,48	874
2	Piątek Mateusz	Stryj	AT4	R	104,5	**11 091**	454	4,09	390	3,52	844
3	Kwas Daniel Krzysztof	Zaryte	A4	R	96,8	**10 936**	427	3,90	392	3,58	819
4	Kiełtyka Sylwester	Wola Zadybska	AT4	R	31,1	**10 836**	459	4,24	391	3,61	850
5	Grzelak Tomasz	Drążgów	AT4	R	71,0	**10 616**	448	4,22	368	3,47	816
6	Szpadzik Arkadiusz	Lendo Wielkie	AT4	R	39,1	**10 503**	478	4,55	357	3,40	835
7	Głodek Katarzyna	Kurzelaty	A4	R	64,4	**10 165**	414	4,07	341	3,35	755
8	Wesołek Daniel	Bazanów Stary	AT4	R	43,3	**10 133**	419	4,13	352	3,47	771
9	Grudniak Jakub	Kłoczew	AT4	R	16,1	**10 029**	429	4,28	341	3,40	770
10	Głodek Zbigniew	Nowa Dąbia	AT4	R	20,6	**9 808**	392	4,00	324	3,30	716
11	Olszak Kamil	Drążgów	AT4	R	73,9	**9 735**	388	3,98	347	3,56	735
12	Sergiel Kamil	Stryj	AT4	R	33,4	**9 294**	387	4,16	310	3,34	697
13	Jaszczyk Jacek	Przykwa	AT4	R	30,6	**9 208**	393	4,27	313	3,40	706
14	Wójcik Łukasz	Kłoczew	AT4	R	26,1	**9 181**	373	4,06	311	3,39	684
15	Filipek Janusz	Przykwa	AT4	R	23,4	**9 081**	391	4,30	302	3,33	693
16	Grabek Sebastian	Grabów Rycki	AT4	R	39,2	**9 022**	390	4,32	319	3,54	709
17	Ochnio Krzysztof	Wola Zadybska	AT4	R	28,0	**8 980**	366	4,07	304	3,39	670
18	Grzyb Ewa Bożena	Gózd	AT4	R	33,4	**8 910**	357	4,01	301	3,38	658
19	Koryś Jan	Stryj	AR4	R	61,6	**8 797**	369	4,19	305	3,47	674
20	Nagiel Zbigniew	Bazanów Stary	AT4	R	25,7	**8 744**	373	4,27	296	3,38	669
21	Parzyszek Sylwester	Przykwa	AT4	R	26,0	**8 736**	367	4,20	303	3,47	670
22	Szyszko Halina	Kokoszka	AT4		41,7	**8 705**	360	4,14	307	3,53	667
23	Paciorek Grażyna	Nowa Dąbia	AT4		17,8	**8 653**	357	4,12	280	3,23	637
24	Pielacha Marek	Ownia	AT4	R	34,1	**8 560**	388	4,53	295	3,44	683
25	Koryś Jan	Stryj	AT4	R	20,8	**8 475**	378	4,46	300	3,54	678
26	Siwek Damian	Wola Zadybska	AT4	R	18,3	**8 420**	335	3,98	289	3,43	624
27	Kurzep Bartosz	Brzeźce	AT4	R	56,5	**8 050**	333	4,13	289	3,59	622
28	Żmuda Grzegorz	Kłoczew	AT4	R	24,1	**8 039**	351	4,36	278	3,46	629
29	Kurek Leszek	Kłoczew	AT4	R	22,4	**7 989**	360	4,51	272	3,40	632
30	Grudzień Daniel	Kłoczew	AT4	R	34,5	**7 873**	362	4,60	257	3,27	619
31	Cybulski Zbigniew	Kłoczew	AT4	R	27,4	**7 802**	371	4,75	267	3,42	638
32	Filipek Marek	Kłoczew	AT4	R	26,3	**7 790**	347	4,46	270	3,46	617
33	Głodek Jarosław	Kąty	AT4		34,3	**7 739**	332	4,29	266	3,44	598
34	Karaś Paweł	Wola Zadybska	AT4	R	12,0	**7 598**	348	4,58	254	3,34	602

MIEJSCE	HODOWCA	MIEJSCOWOŚĆ	METODA OCENY	MLEKO SKUPOWE	PRZEC. LICZBA KRÓW	PRZECIĘTNA WYDAJNOŚĆ OD JEDNEJ KROWY					
						MLEKO	TŁUSZCZ		BIAŁKO		T + B
						kg	kg	%	kg	%	kg
POWIAT ŚWIDNICKI											
1	Kalita Urszula	Piaski Górne	AT4	R	29,6	**10 248**	428	4,18	345	3,37	773
2	Fijałkowski Ryszard	Krępiec	AT4	R	28,7	**9 327**	358	3,84	323	3,46	681
3	Świstak Łukasz	Majdan Kozic Dolnych	AT4	R	26,6	**8 690**	374	4,30	282	3,25	656
4	Matysiak Grzegorz	Majdanek Kozicki	AT6	R	22,2	**7 918**	344	4,34	268	3,38	612
5	Kołodziejczyk Barbara	Majdan Kawęczyński	AT4	R	13,4	**7 850**	333	4,24	248	3,16	581
POWIAT TOMASZOWSKI											
1	Pawłowski Ryszard	Jarczów Kolonia I	A8		12,1	**11 201**	449	4,01	373	3,33	822
2	Montagro Sp. z o.o.	Wierzbica	AT4	R	412,2	**10 351**	385	3,72	377	3,64	762
3	Marek Czernij	Kazimierówka	AT4	R	52,4	**10 321**	438	4,24	363	3,52	801
4	Turczanik Monika	Radków Kolonia	AT4	R	21,6	**9 546**	393	4,12	318	3,33	711
5	OPR Zielonka Pasłęcka Sp. z o.o.	Magazyn Pukarzów	A4	R	116,6	**9 283**	353	3,80	330	3,55	683
6	Czop Kazimierz	Jarczów Kolonia II	A8		18,8	**9 007**	362	4,02	298	3,31	660
7	Malec Dariusz	Radków	AT4		70,5	**8 591**	338	3,93	295	3,43	633
8	Szczygielski Mariusz	Czermno	AT4		28,2	**8 346**	339	4,06	285	3,41	624
9	Litwińczuk Piotr	Kazimierówka	AT4	R	41,9	**8 151**	333	4,08	280	3,44	613
10	Gancarz Wiesław i Marzena	Nowosiółki	AT4	R	18,8	**7 881**	350	4,44	285	3,61	635
11	RSP Hopkie	Hopkie	A4		96,3	**7 712**	358	4,64	281	3,64	639
POWIAT WŁODAWSKI											
1	Agromarina Sp. z o.o.	Kulczyn Kolonia	A4	R	936,4	**13 467**	444	3,30	454	3,37	898
2	Wójcik Krzysztof – Korolówka Osada	*wydajność stada*	AR4	R	461,4	**11 838**	450	3,80	399	3,37	849
	Wójcik Krzysztof	*wydajność stada 1*	AR4	R	240,1	**12 096**	466	3,85	406	3,36	872
	Wójcik Krzysztof	*wydajność stada 2*	AR4	R	221,3	**11 558**	432	3,74	391	3,38	823
3	Waszczuk Piotr	Hanna	AT4	R	38,0	**8 819**	351	3,98	294	3,33	645
4	Haponiuk Andrzej	Holeszów	AT4	R	29,2	**8 742**	396	4,53	311	3,56	707
5	Kawalec Krzysztof	Kulczyn	AT4	R	39,7	**7 810**	319	4,09	273	3,50	592
POWIAT ZAMOJSKI											
1	Dusznik Małgorzata i Leszek	Wierzba	A4	R	52,8	**15 908**	558	3,51	558	3,51	1 116
2	Maziarczyk Marek i Agnieszka	Wierzba	A4	R	24,0	**11 306**	452	4,00	367	3,25	819
3	Sokołowski Dariusz	Sitno Kolonia	AT4	R	43,9	**11 172**	399	3,57	381	3,41	780
4	Różaniecki Zbigniew	Janówka Zachodnia	A4	R	19,2	**10 264**	412	4,01	334	3,25	746
5	Duziak Mirosław	Dub	AT4	R	51,7	**9 261**	311	3,36	333	3,59	644
6	Suchara Tadeusz	Chomęciska Duże	AT4		148,1	**9 128**	410	4,49	315	3,45	725
7	Kościuk Daniel	Śniatycze	A4		14,3	**8 851**	324	3,66	289	3,27	613
8	Czugała Aneta i Tomasz	Chomęciska Duże	AT4	R	48,9	**8 517**	344	4,04	278	3,26	622
9	Świerszcz Konrad	Zubowice	AT4	R	42,0	**8 370**	344	4,11	299	3,57	643
10	Król Tomasz – Gruszka Zaporska	*wydajność stada*	A4	R	38,2	**8 287**	346	4,18	285	3,44	631
	Król Anna	*wydajność stada właśc. 1*	A4	R	27,4	**8 489**	353	4,16	290	3,41	643
	Król Tomasz	*wydajność stada właśc. 2*	A4	R	10,8	**7 774**	330	4,24	275	3,54	605
11	Krukowska Elżbieta	Ruszów	AT4		30,8	**8 176**	318	3,89	278	3,40	596
12	Gąsior Tomasz	Stanisławka	AT4	R	36,2	**8 055**	331	4,11	273	3,39	604
13	Rudy Marcin	Janówka Wschodnia	A4		22,0	**7 938**	339	4,27	274	3,45	613
14	Dubas Andrzej	Kadłubiska	AT4		28,0	**7 889**	309	3,92	262	3,32	571
15	Tetych Andrzej i Jolanta	Janówka Wschodnia	A4		14,2	**7 716**	316	4,09	267	3,46	583
16	Anna Misztal	Janówka Wschodnia	A4	R	17,4	**7 607**	310	4,08	266	3,49	576
17	Popik Sławomir	Łaziska	A4	R	45,0	**7 545**	315	4,17	265	3,51	580
POWIAT M. LUBLIN											
1	Kwiatkowski Adam	Lublin	AT4	R	32,0	**8 298**	333	4,01	270	3,25	603

Tab. nr 5 RANKING KRÓW O NAJWYŻSZEJ WYDAJNOŚCI MLECZNEJ W WOJEWÓDZTWIE LUBELSKIM WEDŁUG RAS
W zestawieniu zaprezentowano krowy z zarejestrowanym obustronnym pochodzeniem z wyjątkiem ras RP, BG, ZR i ZB

HODOWCA	MIEJSCOWOŚĆ	NR. IDENT.	OJCIEC		NR. LAKT.	DNI DOJU	WYDAJNOŚĆ					
			NR. IDENT.	NAZWA			MLEKO	TŁUSZCZ		BIAŁKO		TŁ.+B.
							kg	kg	%	kg	%	kg
RASA POLSKA HOLSZTYŃSKO-FRYZYJSKA ODMIANA CZARNO-BIAŁA												
Pszczoła Małgorzata, Sylwester	Gutanów	PL-005387264731	PL-005303569117	Idiom	2	305	**19 934**	499	2,50	610	3,06	1 109
Agromarina Sp. z o.o.	Kulczyn Kolonia	PL-005413378340	FR-0802899377	Ilario	2	305	**18 511**	656	3,54	565	3,05	1 221
Zygmunt Daniel	Turowola	PL-005268464625	PL-005173713801	Boston	3	305	**18 216**	616	3,38	598	3,28	1 214
Agromarina Sp. z o.o.	Kulczyn Kolonia	PL-005413379996	FR-1732917064	Ibram	2	305	**17 965**	647	3,60	580	3,23	1 227
Kiełczykowski Karol	Gózd	DK-05655007512	DK-253036	Bysk Poul	6	305	**17 807**	763	4,29	664	3,73	1 427
Agromarina Sp. z o.o.	Kulczyn Kolonia	PL-005275464212	PL-005252883579	Stomec	3	305	**17 806**	598	3,36	572	3,21	1 170
Pszczoła Małgorzata, Sylwester	Gutanów	PL-005368153184	PL-005215852277	Jantar	1	305	**17 797**	383	2,15	510	2,87	893
Zygmunt Daniel	Turowola	PL-005332660045	FR-1451884517	Jagger	2	305	**17 636**	542	3,07	533	3,02	1 075
Agromarina Sp. z o.o.	Kulczyn Kolonia	PL-005413379194	PL-005298689388	Torstan	2	305	**17 599**	476	2,71	568	3,23	1 044
Dusznik Małgorzata i Leszek	Wierzba	DK-02223609310	DK-257237	Scipio	3	305	**17 528**	564	3,22	590	3,37	1 154
RASA POLSKA HOLSZTYŃSKO-FRYZYJSKA ODMIANA CZERWONO-BIAŁA												
Cisło Dariusz i Krzysztof	Terebiń	PL-005356352421	US-3012178104	Pat Red	2	305	**15 484**	514	3,32	505	3,26	1 019
Agromarina Sp. z o.o.	Kulczyn Kolonia	PL-005382260844	US-136747211	Durable	4	305	**14 811**	542	3,66	455	3,07	997
Kopański Rafał	Sobiska	PL-005349793385	PL-005257381254	Lenard	3	305	**13 975**	398	2,85	386	2,76	784
Jarzębski Jarosław	Wola Burzecka	PL-005358152210	US-3012178104	Pat Red	2	305	**13 521**	516	3,82	442	3,27	958
Grochowski Piotr	Wesołówka	NL-876109229	NL-663103102	Delegate	3	305	**13 039**	483	3,70	436	3,34	919
Głodek Karol	Stara Huta	DE-0539132831	DE-0537553288	Dalman	3	305	**12 940**	455	3,52	444	3,43	899
Osiński Piotr	Kosuty	PL-005378482069	US-141304939	Magenta Red	4	305	**12 839**	492	3,84	444	3,46	936
Piątek Mateusz	Stryj	PL-005397587240	PL-005284714087	Kamelar	2	305	**12 764**	513	4,02	410	3,21	923
Agromarina Sp. z o.o.	Kulczyn Kolonia	PL-005275463901	PL-005314258048	Mapasz	4	305	**12 758**	398	3,12	463	3,63	861
Żukowski Andrzej	Stasiówka	PL-005362054807	CA-105251768	Illegal Red	3	305	**12 650**	469	3,71	384	3,04	853
RASA SIMENTALSKA												
Duziak Mirosław	Dub	PL-005354313271	PL-005266654400	Wamp	3	305	**11 033**	268	2,43	344	3,12	612
Duziak Mirosław	Dub	AT-759619429	DE-0949731115	Herz	2	305	**10 512**	370	3,52	406	3,87	776
Duziak Mirosław	Dub	PL-005373863757	DE-0948888375	Headhunter	2	305	**10 490**	344	3,28	361	3,44	705
Duziak Mirosław	Dub	PL-005373863535	DE-0948470307	Evergreen	2	305	**10 294**	456	4,43	396	3,85	852
Duziak Mirosław	Dub	DE-0950122856	DE-0940897610	Winral	3	305	**10 188**	328	3,22	328	3,22	656
Pawłowski Ryszard	Jarczów Kolonia Pierwsza	PL-005327527681	PL-005179415594	Lazur	3	305	**10 186**	455	4,47	346	3,40	801
Duziak Mirosław	Dub	PL-005310399936	DE-0940600201	Valencia	4	305	**10 029**	311	3,10	340	3,39	651
Duziak Mirosław	Dub	PL-005373863504	PL-005291187867	Varstan	2	305	**9 894**	349	3,53	353	3,57	702
Duziak Mirosław	Dub	PL-005354313455	DE-0948470307	Evergreen	2	305	**9 889**	327	3,30	337	3,41	664
Duziak Mirosław	Dub	AT-057055968	DE-0948636664	Haribo	2	305	**9 881**	341	3,45	356	3,60	697
RASA BIAŁOGRZBIETA												
Makarewicz Wojciech	Terebela	PL-005352997381	PL-005256801753	Głaz "0"	4	305	**10 291**	354	3,44	306	2,97	660
Makarewicz Wojciech	Terebela	PL-005379567734	PL-005266792393	Jaguar "0"	3	305	**9 538**	350	3,67	314	3,29	664
Makarewicz Wojciech	Terebela	PL-005352997176	PL-005198801255	Rekin "0"	5	305	**7 855**	317	4,04	267	3,40	584
Makarewicz Wojciech	Terebela	PL-005250045504	PL-005160800842	Mak "0"	9	288	**7 577**	278	3,67	262	3,46	540
Makarewicz Wojciech	Terebela	PL-005354709852	PL-005273106695	Wronek	1	305	**7 417**	301	4,06	248	3,35	549
Makarewicz Wojciech	Terebela	PL-005336643082	PL-005259210781	Jegor "0"	2	258	**7 315**	315	4,31	253	3,46	568
UP w Lublinie GD Uhrusk	Uhrusk	PL-005324085429	PL-005231673849	Malarz "0"	2	305	**7 065**	345	4,88	270	3,83	615
Makarewicz Wojciech	Terebela	PL-005379567369	PL-005280418408	Piastun "0"	2	305	**7 033**	266	3,78	228	3,25	494
Makarewicz Wojciech	Terebela	PL-005379567659	PL-005200772597	Piast "0"	3	239	**6 281**	242	3,85	204	3,25	446
Włodarczyk Sławomir	Gołąb	PL-005349553101	PL-005343485347	Jorgus	3	297	**6 278**	257	4,09	206	3,28	463

HODOWCA	MIEJSCOWOŚĆ	NR. IDENT.	OJCIEC		NR. LAKT.	DNI DOJU	WYDAJNOŚĆ					
			NR. IDENT.	NAZWA			MLEKO	TŁUSZCZ		BIAŁKO		TŁ.+B.
							kg	kg	%	kg	%	kg
RASA MONTBELIARDE												
Montagro Sp. z o.o.	Wierzbica	PL-005259438505	PL-005286843471	Rendi	3	305	**15 407**	428	2,78	553	3,59	981
Montagro Sp. z o.o.	Wierzbica	PL-005329298053	FR-3802581256	Ulemo	3	305	**14 969**	502	3,35	565	3,77	1 067
Montagro Sp. z o.o.	Wierzbica	PL-005280872958	FR-7264803068	Socrate	5	305	**14 869**	473	3,18	496	3,33	969
Wójcik Krzysztof	Korolówka Osada	PL-005402591651	FR-0109015538	Elastar	3	305	**14 563**	538	3,69	527	3,62	1 065
Wójcik Krzysztof	Korolówka Osada	PL-005328778556	FR-2547072148	Cortil	4	305	**14 450**	534	3,69	469	3,25	1 003
Wójcik Krzysztof	Korolówka Osada	PL-005328778242	FR-7044714726	Cargo	3	284	**14 329**	522	3,64	449	3,14	971
Montagro Sp. z o.o.	Wierzbica	PL-005259436921	PL-005286843907	Tolik	3	305	**14 290**	419	2,93	494	3,46	913
Montagro Sp. z o.o.	Wierzbica	PL-005329298183	FR-3803078751	Crasat	3	305	**14 144**	517	3,65	552	3,90	1 069
Wójcik Krzysztof	Korolówka Osada	PL-005370601857	FR-4306168841	Bourgueil	3	298	**14 004**	518	3,70	458	3,27	976
Wójcik Krzysztof	Korolówka Osada	PL-005404739563	FR-3803078751	Crasat	4	305	**13 781**	478	3,47	474	3,44	952
RASA NORWERSKA CZERWONA												
Flis Janusz	Hosznia Ordynacka	PL-005343822883	NO-10773	Viken	3	305	**10 566**	485	4,59	377	3,57	862
Pszczoła Grzegorz	Piotrowice	PL-005355816702	NO-11060	Nymoen	1	305	**10 528**	434	4,12	334	3,18	768
Pszczoła Grzegorz	Piotrowice	PL-005362953261	NO-11060	Nymoen	1	305	**10 255**	423	4,13	330	3,21	753
Sztyber Dariusz	Fiukówka	PL-005249116796	NO-10232	Sand	6	305	**9 894**	409	4,13	349	3,53	758
Pszczoła Grzegorz	Piotrowice	PL-005355816412	NO-10556	Motroen	2	305	**9 775**	396	4,05	357	3,65	753
Mikiciuk Tomasz	Romaszki	PL-005308126742	NO-10575	Stenboeng	5	305	**9 730**	440	4,53	353	3,63	793
Flis Janusz	Hosznia Ordynacka	PL-005401522533	NO-10773	Viken	4	305	**9 485**	392	4,14	338	3,56	730
Jaszczyk Jacek	Przykwa	PL-005316202421	NO-10739	Ravn	3	273	**9 202**	355	3,86	302	3,28	657
Pszczoła Grzegorz	Piotrowice	PL-005355816719	NO-11060	Nymoen	1	305	**8 606**	335	3,90	263	3,06	598
Szczygielski Grzegorz	Szaniawy Matysy	PL-005351344131	NO-10920	Bjorneras	3	304	**7 905**	359	4,55	295	3,74	654
RASA EUROPEJSKIE BYDŁO CZERWONE												
Piluszyk Stanisław	Łózki	DK-03151203234	DK-37373	Crone	3	305	**11 977**	507	4,24	386	3,23	893
Barszcz Andrzej	Jeziory	DK-01769803103	DK-36560	R Harvard	4	305	**11 690**	463	3,96	365	3,12	828
Frączek Marcin	Okrzeja Kol. Gąszcze	DK-02197401821	DK-37640	Fonseca	2	305	**11 478**	433	3,77	420	3,66	853
Borzęcki Witold	Witowice	DK-01688502624	DK-36678	Vr Cigar	5	305	**11 269**	465	4,12	392	3,48	857
Frączek Marcin	Okrzeja Kol. Gąszcze	DK-02904602345	DK-37719	Firmino	2	305	**10 912**	505	4,63	438	4,01	943
Piluszyk Stanisław	Łózki	DK-02686702841	DK-36678	Vr Cigar	4	305	**10 653**	451	4,23	361	3,39	812
Piluszyk Stanisław	Łózki	DK-03151203228	DK-37373	Crone	4	276	**10 631**	454	4,27	371	3,49	825
Podgajny Jarosław	Trzebieszów I	DK-04026403644	FI-45813	Freak	6	305	**10 419**	393	3,77	343	3,29	736
Dudek Waldemar	Czemierniki Kol. Południowa	DK-04390302051	FI-46898	Poikolan Cig	3	305	**10 313**	453	4,39	353	3,42	806
Piluszyk Stanisław	Łózki	DK-01717503542	DK-36560	R Harvard	4	293	**10 133**	453	4,47	374	3,69	827
RASA POLSKA CZARNO-BIAŁA												
Stępniewska Ewa	Sięciaszka	PL-005220661383	PL-005135666312	Felix	7	305	**9 193**	287	3,12	273	2,97	560
Stępniewska Ewa	Sięciaszka	PL-005363350793	PL-005220751930	Linus	1	305	**8 861**	382	4,31	333	3,76	715
Kocko Mirosław	Worsy	PL-005242086850	PL-005220752012	Fundament	6	305	**7 993**	347	4,34	284	3,55	631
Szymański Mariusz	Załucze Nowe	PL-005285166397	PL-000604455813	Figo	4	305	**6 518**	266	4,08	175	2,68	441
Stawski Mirosław	Aleksandrówka	PL-005273880472	PL-005220752012	Fundament	4	305	**6 122**	315	5,14	186	3,03	501
Szymański Mariusz	Załucze Nowe	PL-005237537121	PL-000603953919	Wiertel	6	305	**6 101**	266	4,37	181	2,97	447
Lenc Sławomir	Stary Majdan	PL-005326849579	PL-005281364919	Faraon	2	273	**5 976**	277	4,63	198	3,32	475
Stawski Mirosław	Aleksandrówka	PL-005280450248	PL-005220751558	Gejzer	3	301	**5 898**	246	4,17	186	3,15	432
Stępniewska Ewa	Sięciaszka	PL-005340755337	PL-005220751930	Linus	3	297	**5 880**	258	4,39	214	3,64	472
Kocko Mirosław	Worsy	PL-005362847874	PL-005359235530	Kulman	2	305	**5 634**	237	4,20	206	3,65	443

AGROLOK

Najbliżej rolnika

NOWOCZESNE KOMPONENTY PASZOWE I MOC INNYCH ROZWIĄZAŃ

• sprzedaż • skup • technologie

Zbuduj zysk z Agrolokiem!

www.agrolok.pl

OBORY
318

KROWY
7 190

MLEKO
6 290 kg

TŁUSZCZ + BIAŁKO
478 kg

BIAŁKO
216 kg
3,43%

TŁUSZCZ
262 kg
4,17%

WOJEWÓDZTWO PODKARPACKIE

I MIEJSCE

ZAKŁAD DOŚWIADCZALNY INSTYTUTU ZOOTECHNIKI

CHORZELÓW

mleko: **11 682 kg**
tłuszcz: **440 kg | 3,77%**
białko: **396 kg | 3,39%**
tłuszcz + białko: **836 kg**
przeciętna liczba krów: **258**

Zakład Doświadczalny Instytutu Zootechniki w Chorzelowie położony jest w północnej części województwa podkarpackiego, w dolinie rzeki Wisłoka. Zakład prowadzi prace badawcze wynikające ze statutowej działalności Instytutu Zootechniki, realizuje granty badawcze finansowane przez Komitet Badań Naukowych oraz prace związanych z postępem biologicznym.

Ferma krów mlecznych jest liczącym się w regionie dostawcą mleka. Pod kierunkiem Jerzego Fijała – prezesa zakładu, systematycznie zwiększa się ilość produkowanego mleka o najwyższej jakości. Stado podstawowe krów rasy czarno białej z dużym dolewem krwi HF liczy obecnie ponad 250 krów mlecznych.

Zakład zaopatrzony jest w nowoczesną halę udojową typu rybia ość oraz wysokiej jakości urządzenia do pozyskiwania i przechowywania mleka. Stado podlega pełnej ocenie użytkowości mlecznej. Gospodarstwo stale się rozwija. Spółka inwestuje duże środki na rzecz dobrostanu zwierząt. Poprawiana jest infrastruktura, modernizowane są istniejące budynki w celu maksymalnego wykorzystania potencjału produkcyjnego zwierząt.

Wysokie wyniki zostają osiągane dzięki wieloletniej pracy hodowlanej w kierunku doskonalenia potencjału genetycznego stada. Zakład stale prowadzi prace nad poprawą genetycznej wartości stada. Wykorzystuje nasienie seksowane, genomuje młodzież żeńską, stosuje system DoKo do kojarzeń.

W 2021 roku zadbano o zdrowotność cieląt. Wprowadzono odchów cieląt z zastosowaniem budek typu igloo. Kolejne plany to zakup stacji odpajania cieląt w celu zwiększenia efektywności odchowu młodzieży.

W minionym roku udało się zrealizować prace modernizacyjne. Zrealizowano plan przebudowy silosu przejazdowego. Dzięki czemu udało się zmniejszyć koszty produkcji sianokiszonki oraz poprawić jej jakość. Modernizację przeszła również płyta obornikowa, skorzystano z programu „Inwestycje mające na celu ochronę wód przed zanieczyszczeniem azotanami pochodzącymi ze źródeł rolniczych" z PROW 2014–2020.

Najbliższa przyszłość to dalsza ciężka praca nad doskonaleniem potencjału genetycznego z naciskiem na cechy funkcjonalne oraz poprawa procesów produkcyjnych na poszczególnych etapach chowu i ekonomiki całej produkcji.

Tab. nr 1 WYDAJNOŚCI UZYSKANE W STADACH OCENIANYCH W WOJEWÓDZTWIE PODKARPACKIM

POWIAT	GMINA	LICZBA STAD	PRZECIĘTNA LICZBA KRÓW	PRZECIĘTNA WYDAJNOŚĆ					
				MLEKO	TŁUSZCZ		BIAŁKO		T + B
				kg	kg	%	kg	%	kg
WOJEWÓDZTWO PODKARPACKIE		**318**	**7189,7**	**6 290**	**262**	**4,17**	**216**	**3,43**	**478**
BIESZCZADZKI		24	378,9	**5 093**	203	3,98	173	3,39	376
	Czarna	4	32,6	**4 048**	165	4,08	138	3,42	303
	Lutowiska	1	4,9	**5 169**	203	3,92	174	3,37	377
	Ustrzyki Dolne	19	341,4	**5 191**	206	3,97	176	3,38	382
BRZOZOWSKI		19	263,2	**5 376**	238	4,42	183	3,41	421
	Brzozów	1	9,2	**3 573**	148	4,14	118	3,30	266
	Dydnia	1	8,1	**4 250**	190	4,46	132	3,10	322
	Haczów	14	205,4	**5 321**	236	4,43	181	3,40	417
	Jasienica Rosielna	2	17,9	**5 323**	243	4,56	181	3,40	424
	Nozdrzec	1	22,6	**7 058**	307	4,35	253	3,59	560
DĘBICKI		3	47,5	**6 108**	278	4,55	202	3,31	480
	Czarna	1	19,8	**7 126**	364	5,11	239	3,35	603
	Pilzno	2	27,7	**5 380**	216	4,01	177	3,28	393
JAROSŁAWSKI		6	194,0	**6 375**	261	4,09	214	3,35	475
	Jarosław	1	38,6	**5 654**	233	4,12	183	3,24	416
	Laszki	4	153,4	**6 537**	266	4,07	221	3,38	487
	Pawłosiów	1	2,0	**7 939**	360	4,53	270	3,40	630
JASIELSKI		15	189,7	**4 835**	197	4,08	162	3,35	359
	Jasło	2	20,7	**5 290**	226	4,28	182	3,44	408
	Krempna	7	85,1	**4 289**	176	4,11	145	3,38	321
	Nowy Żmigród	2	12,5	**4 160**	164	3,94	139	3,34	303
	Osiek Jasielski	2	26,2	**5 978**	247	4,13	199	3,32	446
	Tarnowiec	2	45,2	**5 179**	204	3,93	170	3,28	374
KOLBUSZOWSKI		8	181,1	**7 886**	353	4,48	278	3,53	631
	Cmolas	1	75,1	**9 364**	414	4,42	336	3,59	750
	Kolbuszowa	1	9,2	**11 160**	517	4,63	385	3,45	902
	Dzikowiec	5	72,6	**6 679**	303	4,54	230	3,45	533
	Raniżów	1	24,2	**5 676**	256	4,51	204	3,60	460
KROŚNIEŃSKI		39	1066,2	**6 255**	267	4,27	217	3,47	484
	Dukla	4	64,6	**5 372**	217	4,04	185	3,44	402
	Jaśliska	2	51,2	**6 755**	290	4,29	241	3,56	531
	Korczyna	30	911,0	**6 358**	273	4,30	221	3,48	494
	Rymanów	3	39,4	**4 666**	181	3,87	148	3,18	329
LESKI		6	102,7	**4 631**	194	4,18	157	3,39	351
	Baligród	1	26,8	**5 648**	249	4,41	189	3,35	438
	Cisna	1	9,5	**3 248**	144	4,43	105	3,23	249
	Lesko	3	40,4	**4 014**	166	4,13	133	3,32	299
	Solina	1	26,0	**5 045**	198	3,92	181	3,58	379
LEŻAJSKI		10	390,0	**9 187**	368	4,00	314	3,42	682
	Grodzisko Dolne	1	3,4	**6 452**	295	4,57	238	3,69	533
	Kuryłówka	2	33,6	**6 501**	277	4,26	218	3,35	495
	Leżajsk	7	353,0	**9 469**	377	3,98	325	3,43	702
LUBACZOWSKI		16	229,2	**5 889**	255	4,33	196	3,32	451
	Cieszanów	3	45,4	**5 987**	253	4,22	195	3,25	448
	Lubaczów	2	14,9	**5 295**	223	4,22	180	3,40	403
	Narol	2	29,7	**8 093**	350	4,32	283	3,50	633
	Oleszyce	1	13,3	**5 097**	212	4,15	159	3,11	371
	Stary Dzików	5	92,2	**5 559**	252	4,53	185	3,33	437
	Wielkie Oczy	3	33,7	**5 294**	215	4,06	168	3,17	383
ŁAŃCUCKI		2	23,5	**4 798**	214	4,46	165	3,44	379
	Czarna	1	19,2	**4 233**	185	4,36	144	3,39	329
	Łańcut	1	4,3	**7 324**	344	4,70	262	3,57	606
MIELECKI		14	580,1	**9 334**	371	3,97	319	3,42	690
	Borowa	4	97,3	**8 379**	362	4,32	291	3,47	653

Tab. nr 1 WYDAJNOŚCI UZYSKANE W STADACH OCENIANYCH W WOJEWÓDZTWIE PODKARPACKIM

POWIAT	GMINA	LICZBA STAD	PRZECIĘTNA LICZBA KRÓW	PRZECIĘTNA WYDAJNOŚĆ					
				MLEKO	TŁUSZCZ		BIAŁKO		T + B
				kg	kg	%	kg	%	kg
	Mielec	2	295,4	**10 599**	403	3,80	360	3,40	763
	Padew Narodowa	5	106,0	**7 337**	305	4,15	248	3,38	553
	Wadowice Górne	3	81,4	**8 490**	354	4,17	296	3,48	650
NIŻAŃSKI		4	85,5	**4 930**	197	4,00	169	3,43	366
	Jarocin	1	37,3	**4 464**	168	3,76	153	3,43	321
	Krzeszów	1	5,8	**7 650**	348	4,55	256	3,34	604
	Nisko	2	42,4	**4 968**	203	4,08	171	3,45	374
PRZEMYSKI		14	267,6	**5 812**	242	4,16	196	3,37	438
	Fredropol	3	48,8	**5 370**	218	4,06	182	3,38	400
	Medyka	1	24,4	**6 211**	260	4,19	210	3,38	470
	Przemyśl	2	55,8	**5 367**	217	4,04	175	3,26	392
	Stubno	5	100,5	**6 629**	288	4,35	229	3,45	517
	Żurawica	3	38,1	**4 618**	175	3,79	150	3,25	325
PRZEWORSKI		12	488,5	**6 694**	276	4,12	226	3,37	502
	Adamówka	2	34,4	**5 295**	223	4,22	168	3,17	391
	Gać	1	20,9	**5 947**	255	4,29	185	3,11	440
	Przeworsk	2	179,4	**5 662**	232	4,10	186	3,28	418
	Sieniawa	2	74,0	**6 431**	284	4,42	221	3,43	505
	Tryńcza	5	179,8	**8 186**	327	4,00	283	3,46	610
ROPCZYCKO-SĘDZISZOWSKI		11	134,2	**5 809**	264	4,54	196	3,38	460
	Iwierzyce	1	35,0	**4 205**	172	4,09	143	3,40	315
	Ropczyce	3	18,7	**5 164**	221	4,28	171	3,32	392
	Wielopole Skrzyńskie	7	80,5	**6 657**	314	4,72	225	3,38	539
RZESZOWSKI		20	313,6	**5 691**	249	4,38	196	3,44	445
	Błażowa	2	16,4	**4 256**	191	4,48	157	3,69	348
	Dynów	3	42,9	**3 623**	156	4,31	121	3,33	277
	Dynów M.	1	19,8	**5 589**	262	4,68	192	3,44	454
	Głogów Małopolski	4	73,3	**5 784**	257	4,45	196	3,38	453
	Hyżne	1	27,0	**8 199**	346	4,22	277	3,38	623
	Kamień	1	44,9	**6 513**	268	4,12	238	3,65	506
	Sokołów Małopolski	7	84,4	**5 684**	255	4,48	194	3,41	449
	Trzebownisko	1	4,9	**6 349**	272	4,29	203	3,19	475
SANOCKI		82	2053,6	**5 483**	229	4,17	190	3,46	419
	Besko	4	92,4	**5 178**	220	4,25	178	3,43	398
	Bukowsko	42	993,6	**5 768**	243	4,22	200	3,46	443
	Komańcza	6	75,3	**4 832**	195	4,03	164	3,40	359
	Sanok	8	131,8	**4 650**	191	4,11	159	3,41	350
	Tyrawa Wołoska	2	42,8	**5 130**	209	4,08	174	3,40	383
	Zagórz	9	151,6	**5 385**	218	4,04	183	3,39	401
	Zarszyn	11	566,1	**5 365**	222	4,14	188	3,50	410
STALOWOWOLSKI		1	40,2	**8 336**	301	3,61	290	3,48	591
	Radomyśl N/Sanem	1	40,2	**8 336**	301	3,61	290	3,48	591
STRZYŻOWSKI		7	88,3	**6 161**	278	4,51	211	3,42	489
	Czudec	3	28,2	**5 585**	271	4,85	184	3,30	455
	Frysztak	1	5,0	**7 049**	284	4,03	224	3,17	508
	Strzyżów	1	21,2	**7 445**	325	4,37	250	3,36	575
	Wiśniowa	2	33,9	**5 706**	253	4,44	205	3,60	458
TARNOBRZESKI		4	61,6	**6 253**	265	4,24	223	3,57	488
	Baranów Sandomierski	1	19,3	**4 383**	196	4,46	151	3,45	347
	Gorzyce	1	1,0	**5 520**	246	4,46	209	3,78	455
	Grębów	1	15,8	**8 763**	321	3,66	305	3,48	626
	Nowa Dęba	1	25,5	**6 141**	285	4,64	228	3,71	513
M. RZESZÓW		1	10,5	**6 718**	275	4,10	223	3,32	498
	Rzeszów	1	10,5	**6 718**	275	4,10	223	3,32	498

BENTLEY POLSKA

Od **ponad 25 lat** wspieramy polskie mleczarstwo!

www.bentleypolska.pl

Zdrowe i zadbane stado

Proste i szybkie testy do wykonania przez hodowcę:

OZNACZANIE POZIOMU ANTYBIOTYKÓW W MLEKU

Zestawy szybkich testów oraz kompleksowego wyposażenia do wykrywania i różnicowania różnych grup antybiotyków w mleku.

ANALIZATOR WILGOCI W ZIARNIE

Wilgotnościomierz ziaren MC2000 został zaprojektowany z myślą o precyzyjnym oznaczaniu wilgotności ziaren na potrzeby rolnictwa, w tym do kontroli jakości i przechowywania.

www.bentleypolska.pl

Bentley Polska Sp. z o.o.
ul. Jutrzenki 94, 02-230 Warszawa

Tel. +48 22 863 90 42; Fax +48 22 863 90 13
E-mail: BentleyPL@bentleyinstruments.com

Tab. nr 2 RANKING NAJLEPSZYCH HODOWCÓW W WOJEWÓDZTWIE PODKARPACKIM WEDŁUG RAS I WIELKOŚCI STADA

HODOWCA	MIEJSCOWOŚĆ	MLEKO SKUPOWE	METODA OCENY	PRZECIĘTNA LICZBA KRÓW		PRZECIĘTNA WYDAJNOŚĆ OD JEDNEJ KROWY					
						MLEKO	TŁUSZCZ		BIAŁKO		T + B
				W RASIE	W STADZIE	kg	kg	%	kg	%	kg
OBORY od 4 do 20 szt. krów danej rasy w stadzie											
RASA POLSKA HOLSZTYŃSKO-FRYZYJSKA ODMIANY CZARNO-BIAŁEJ											
Miazga Grażyna	Kupno		AT4	8,2	9,2	**10 844**	501	4,62	376	3,47	877
Paśko Artur	Glinik		AT4	5,6	10,9	**10 463**	424	4,05	343	3,28	767
Szewczyk Grzegorz	Jastrzębiec	R	AT4	8,9	9,0	**9 453**	386	4,08	317	3,35	703
Komza Barbara	Grębów		AT4	11,8	15,8	**8 677**	314	3,62	301	3,47	615
Bukała Sławomir	Szklary		AT4	19,0	27,0	**8 532**	343	4,02	279	3,27	622
Dusza Jakub	Zabrnie		AT4	14,7	19,5	**8 151**	317	3,89	278	3,41	595
Irzyk Stanisław	Grodzisko		AT4	11,6	21,2	**7 449**	330	4,43	254	3,41	584
Walania Krzysztof	Wierzawice	R	AT4	10,2	12,2	**7 447**	317	4,25	250	3,36	567
Sondej Jan	Zielonka		AT4	11,4	18,4	**7 100**	344	4,85	261	3,67	605
Jabłoński Łukasz	Kowalówka	R	AT4	10,4	17,9	**6 947**	279	4,01	220	3,16	499
RASA POLSKA HOLSZTYŃSKO-FRYZYJSKA ODMIANY CZERWONO-BIAŁEJ											
Jakubek Zbigniew	Wierzawice	R	AT4	18,8	31,1	**9 014**	341	3,78	298	3,31	639
Kulpa Ewa	Tryńcza	R	AT4	4,0	7,6	**6 811**	281	4,12	205	3,01	486
Tutka Jan	Cygany		AT4	15,3	25,5	**6 330**	294	4,65	236	3,73	530
Mac Stanisław	Babica		A4	6,9	13,3	**5 742**	272	4,74	190	3,31	462
RASA POLSKA CZERWONA											
Jakimowicz Mateusz	Wólka Krowicka		AT4	4,4	6,4	**4 624**	216	4,66	156	3,38	372
UJKT Kuśnierz Marek	Zalesie		AT6	19,2	19,2	**4 233**	185	4,36	144	3,39	329
Sowa Grzegorz	Kąkolówka		AT4	5,9	5,9	**3 780**	160	4,22	128	3,38	288
Dziurdzik Stanisław	Brzeziny		AT4	5,0	5,0	**3 466**	160	4,62	119	3,44	279
Kuśnierz Tadeusz	Nowy Borek		AT4	5,0	10,5	**3 405**	158	4,63	133	3,91	291
Nowak Jarosław	Dwernik		AT4	8,5	9,5	**3 243**	141	4,35	104	3,22	245
Wodziński Tadeusz	Brzeziny		AT4	7,0	7,0	**2 736**	143	5,23	97	3,56	240
RASA SIMENTALSKA											
Żarów Krystyna	Bandrów Narodowy	R	A4	20,0	20,0	**8 156**	330	4,05	286	3,50	616
Twardowski Czesław	Wisłoczek	R	A4	19,3	31,5	**7 799**	319	4,09	268	3,44	587
Gierlicki Stanisław	Mymoń	R	A4	14,1	14,1	**7 248**	307	4,23	248	3,42	555
Markowicz Ryszard	Kosina	R	AT4	4,3	4,3	**7 239**	340	4,69	257	3,55	597
Mroczka Jerzy	Nowotaniec	R	AT4	14,0	14,0	**7 118**	336	4,72	258	3,62	594
Wrona Jan	Brzegi Dolne	R	A4	17,7	17,7	**7 012**	276	3,94	245	3,49	521
Sadowski Dariusz	Wołodź		AT4	18,0	22,6	**6 974**	298	4,27	248	3,55	546
Rymarowicz Stanisław	Trześniów	R	AT4	12,4	13,4	**6 704**	310	4,63	242	3,61	552
Kocyłowska Dorota	Tokarnia	R	AT4	9,0	10,2	**6 679**	304	4,55	242	3,63	546
Zywar Jan	Wróblik Królewski		AT4	11,3	12,3	**6 612**	288	4,36	229	3,46	517
RASA JERSEY											
Langos Piotr	Wróblik Królewski		AT4	10,6	17,9	**2 686**	140	5,20	97	3,60	237
RASA BIAŁOGRZBIETA											
Kita Stanisław	Bukowina	R	AT6	7,2	7,2	**4 611**	191	4,14	159	3,45	350
Chłopicka Dagmara	Myscowa		AT4	4,8	4,8	**2 011**	86	4,28	68	3,39	154
RASA POLSKA CZARNO-BIAŁA											
Urban Jerzy	Wyszatyce	R	AT4	6,0	7,6	**7 505**	318	4,24	257	3,43	575
Motyka Bogusław	Zgoda	R	AT4	10,1	38,6	**5 935**	232	3,91	189	3,19	421
Mle-Kotek Klucznik Bożena	Wyszatyce		AT4	9,7	29,8	**3 728**	130	3,48	116	3,10	246

HODOWCA	MIEJSCOWOŚĆ	MLEKO SKUPOWE	METODA OCENY	PRZECIĘTNA LICZBA KRÓW		PRZECIĘTNA WYDAJNOŚĆ OD JEDNEJ KROWY					
						MLEKO	TŁUSZCZ		BIAŁKO		T + B
				W RASIE	W STADZIE	kg	kg	%	kg	%	kg
RASA POLSKA CZERWONO-BIAŁA											
Trałka Stanisław	Brzeziny	R	AT4	14,0	31,0	**6 669**	359	5,38	233	3,49	592
Sagan Tomasz	Wróblik Szlachecki	R	AT4	4,0	46,3	**5 218**	194	3,71	173	3,31	367
Olech Ewa	Mała		AT4	8,2	9,2	**5 060**	200	3,96	159	3,14	359
Nowak Krzysztof	Harta	R	AT4	14,9	21,0	**2 902**	104	3,58	92	3,17	196
Obory od 20,1 do 50 szt. krów danej rasy w stadzie											
RASA POLSKA HOLSZTYŃSKO-FRYZYJSKA ODMIANY CZARNO- BIAŁEJ											
Machała Maria	Jagiełła	R	AT4	30,7	35,7	**10 371**	397	3,83	351	3,38	748
Drzystek Joanna	Jagiełła	R	AT4	22,3	40,4	**9 733**	390	4,01	342	3,51	732
Kagan Franciszek	Zabrnie		AT4	27,3	32,4	**8 802**	370	4,20	316	3,59	686
Kowalik Łukasz	Domacyny		AR4	45,5	66,2	**8 495**	344	4,05	283	3,33	627
Lasota Mirosław	Lipie	R	AT4	21,5	24,4	**8 460**	355	4,20	295	3,49	650
Pazdro Krzysztof	Borowa		AR4	48,0	53,4	**8 379**	364	4,34	292	3,48	656
Bąk Ewa	Chwałowice		AT4	35,9	40,2	**8 339**	302	3,62	289	3,46	591
Lazur Józef	Wampierzów		AT4	24,6	29,5	**8 177**	341	4,17	268	3,28	609
Siemieniak Marcin	Tryńcza	R	AT4	40,9	60,4	**8 067**	315	3,90	274	3,40	589
Polak Wojciech	Gliny Male	R	AT4	21,7	23,3	**8 011**	344	4,29	280	3,49	624
RASA SIMENTALSKA											
Rusnok Eugeniusz	Wisłoczek	R	A4	23,5	37,5	**8 903**	353	3,97	309	3,47	662
Rusnok Zbigniew	Wisłoczek	R	A4	40,3	41,1	**7 895**	352	4,46	284	3,60	636
Bruk Daniel	Puławy		A4	40,8	42,5	**7 879**	359	4,55	284	3,60	643
Krzok Jan	Wola Piotrowa	R	A4	47,3	55,4	**7 708**	318	4,13	262	3,40	580
Wais Andrzej	Klimkówka	R	AT4	27,8	27,8	**7 402**	308	4,16	257	3,47	565
Krajzewicz Rafał	Średnie Wielkie	R	AT4	29,2	29,2	**7 277**	301	4,14	253	3,47	554
Tylka Mieczysława	Tokarnia	R	AT4	34,8	35,8	**7 109**	298	4,19	254	3,57	552
Bryś Daniel	Korczyna	R	AT4	45,6	46,6	**6 866**	289	4,21	246	3,58	535
Czyż Jan	Wola Piotrowa	R	A4	42,1	42,1	**6 832**	296	4,33	241	3,53	537
Kotas Tomasz	Puławy	R	AT4	22,9	22,9	**6 813**	291	4,27	234	3,44	525
RASA BIAŁO GRZBIETA											
Grzybowscy	Nowa Wieś		AT6	30,6	30,6	**4 269**	170	3,99	150	3,52	320
RASA POLSKA CZARNO-BIAŁA											
Szewczyk Krzysztof	Cieplice	R	AT4	23,9	23,9	**4 344**	193	4,44	137	3,16	330
ZDIZ PIB Chorzelów Sp. z o.o.	Chorzelów	R	A4	29,8	37,7	**3 725**	156	4,19	131	3,52	287
Obory powyżej 50 szt. krów danej rasy w stadzie											
RASA POLSKA HOLSZTYŃSKO-FRYZYJSKA ODMIANY CZARNO-BIAŁEJ											
ZDIZ PIB Chorzelów Sp. z o.o.	Chorzelów	R	A4	233,5	257,7	**11 682**	440	3,77	396	3,39	836
RWKS Dębno	*wydajność stada*	R	A4	210,4	253,3	**10 493**	413	3,94	360	3,43	773
RWKS Dębno	*wydajność obory 1*	R	AR4	44,7	53,1	**13 271**	474	3,57	453	3,41	927
RWKS Dębno	*wydajność obory 2*	R	A4	165,7	200,2	**9 743**	398	4,08	335	3,44	733
Serafin Zbigniew	Cmolas		AR4	51,0	75,1	**9 233**	408	4,42	331	3,58	739
RSP Wietlin III	Wietlin Trzeci	R	AT4	93,8	109,6	**6 641**	260	3,92	225	3,38	485
Ferma Bydła Sieniawa	Sieniawa	R	AT4	93,2	102,8	**5 810**	236	4,06	188	3,23	424
Kwolek Krystian	Grzęska	R	AT4	72,0	76,6	**5 642**	233	4,13	188	3,33	421
RASA SIMENTALSKA											
RSP Wisłoczek	Wisłoczek	R	A4	97,6	148,6	**7 516**	338	4,49	266	3,54	604
ZDIZ PIB Odrzechowa Sp. z o.o	Pastwiska	R	A4	90,5	93,5	**6 309**	268	4,25	221	3,51	489
ZDIZ PIB Odrzechowa Sp. z o.o	Odrzechowa	R	A4	315,6	320,2	**5 223**	212	4,06	184	3,52	396
RSP Krościenko	Liskowate		A8	54,8	56,8	**4 335**	166	3,83	146	3,36	312

Tab. nr 3 RANKING NAJLEPSZYCH HODOWCÓW W REGIONIE OCENY WSCHÓD WEDŁUG KG TŁUSZCZU I BIAŁKA

MIEJSCE	HODOWCA	MIEJSCOWOŚĆ	METODA OCENY	MLEKO SKUPOWE	PRZECIĘTNA LICZBA KRÓW W STADZIE	Średnia wydajność						OKRES MIĘDZYWYCIEL.	WIEK I-GO WYC.
						T + B	TŁUSZCZ		BIAŁKO		MLEKO		
						kg	kg	%	kg	%	kg		
WOJEWÓDZTWO PODKARPACKIE													
1	Miazga Grażyna	Kupno	AT4		9,2	**902**	517	4,63	385	3,45	11 160	428	769
2	Raś Józef	Wielopole Skrzyńskie	AT4		4,7	**878**	505	4,61	373	3,41	10 950	646	793
3	ZDIZ PIB Chorzelów Sp. z o.o.	Chorzelów	A4	R	257,7	**830**	437	3,78	393	3,40	11 560	428	828
4	Paśko Artur	Glinik	AT4		10,9	**815**	456	4,13	359	3,25	11 040	423	784
5	RWKS Dębno	*wydajność stada*	A4	R	253,3	**770**	411	3,96	359	3,45	10 390	445	723
	RWKS Dębno	*wydajność stada 1*	AR4	R	53,1	**933**	476	3,57	457	3,43	13 327	373	690
	RWKS Dębno	*wydajność stada 2*	A4	R	200,2	**727**	394	4,10	333	3,46	9 612	458	729
6	Serafin Zbigniew	Cmolas	AR4		75,1	**750**	414	4,42	336	3,59	9 364	463	779
7	Machała Maria	Jagiełła	AT4	R	35,7	**742**	396	3,88	346	3,39	10 217	415	749
8	Drzystek Joanna	Jagiełła	AT4	R	40,4	**734**	393	4,04	341	3,50	9 734	454	845
9	Szewczyk Grzegorz	Jastrzębiec	AT4	R	9,0	**704**	387	4,09	317	3,35	9 452	513	675
10	Kagan Franciszek	Zabrnie	AT4		32,4	**700**	375	4,13	325	3,58	9 078	445	860
11	Rusnok Eugeniusz	Wisłoczek	A4	R	37,5	**670**	357	3,95	313	3,46	9 046	407	886
12	Pazdro Krzysztof	Borowa	AR4		53,4	**669**	372	4,35	297	3,47	8 550	451	745
13	Lasota Mirosław	Lipie	AT4	R	24,4	**645**	352	4,21	293	3,50	8 369	419	668
14	Bruk Daniel	Puławy	A4		42,5	**645**	360	4,56	285	3,61	7 885	444	925
15	Malec Beata	Zielonka	AT4	R	8,8	**642**	360	4,47	282	3,50	8 060	405	751
16	Rusnok Zbigniew	Wisłoczek	A4	R	41,1	**641**	354	4,45	287	3,60	7 965	390	851
17	Komza Barbara	Grębów	AT4		15,8	**626**	321	3,66	305	3,48	8 763	368	742
18	Jakubek Zbigniew	Wierzawice	AT4	R	31,1	**623**	331	3,80	292	3,35	8 722	420	838
19	Bukała Sławomir	Szklary	AT4		27,0	**623**	346	4,22	277	3,38	8 199	393	758
20	Kowalik Łukasz	Domacyny	AR4		66,2	**622**	341	4,05	281	3,34	8 415	369	743
21	Polak Wojciech	Gliny Male	AT4	R	23,3	**622**	342	4,28	280	3,50	7 989	436	821
22	Dusza Jakub	Zabrnie	AT4		19,5	**618**	334	4,09	284	3,48	8 159	427	739
23	Żarów Krystyna	Bandrów Narodowy	A4	R	20,0	**616**	330	4,05	286	3,50	8 156	402	936
24	Lazur Józef	Wampierzów	AT4		29,5	**615**	345	4,28	270	3,35	8 062	509	760
25	Twardowski Czesław	Wisłoczek	A4	R	31,5	**612**	334	4,12	278	3,42	8 117	385	865
26	Trałka Stanisław	Brzeziny	AT4	R	31,0	**607**	365	5,19	242	3,44	7 027	398	813
27	Markowicz Ryszard	Kosina	AT4	R	4,3	**606**	344	4,70	262	3,57	7 324	377	1105
28	RSP Wisłoczek	Wisłoczek	A4	R	148,6	**605**	339	4,51	266	3,54	7 522	412	851
29	Kochanowska – Czapiewska M.	Chotowa	AT4	R	19,8	**603**	364	5,11	239	3,35	7 126	474	875
30	Ożóg Marian	Nienadówka	AT4		22,4	**594**	338	4,53	256	3,44	7 450	422	733

provimi®

Napędzamy rozwój Twojej hodowli

Dołącz do nas na facebooku!

Provimi Poland

https://www.provimi.com.pl

Cargill®

Tab. nr 4 RANKING HODOWCÓW W WOJEWÓDZTWIE PODKARPACKIM WEDŁUG POWIATÓW
W zestawieniu zaprezentowano stada o przeciętnej wydajności mleka powyżej 5000 kg

MIEJSCE	HODOWCA	MIEJSCOWOŚĆ	METODA OCENY	MLEKO SKUPOWE	PRZEC. LICZBA KRÓW	PRZECIĘTNA WYDAJNOŚĆ OD JEDNEJ KROWY					
						MLEKO	TŁUSZCZ		BIAŁKO		T + B
						kg	kg	%	kg	%	kg
POWIAT BIESZCZADZKI											
1	Żarów Krystyna	Bandrów Narodowy	A4	R	20,0	**8 156**	330	4,05	286	3,50	616
2	Wrona Jan	Brzegi Dolne	A4	R	17,7	**7 012**	276	3,94	245	3,49	521
3	Bubeła Irena	Dźwiniacz Dolny	A4		21,6	**6 130**	243	3,96	210	3,42	453
4	Bodnar Zdzisław	Zawadka	A8		10,2	**5 630**	198	3,51	185	3,28	383
5	Musiałek Marcin	Bandrów Narodowy	AT4	R	7,6	**5 568**	226	4,05	180	3,24	406
6	Sarnociński Kacper	Krościenko	A8		17,1	**5 377**	210	3,91	183	3,41	393
7	Suska Małgorzata	Bandrów Narodowy	AT4	R	30,8	**5 108**	201	3,94	167	3,27	368
POWIAT BRZOZOWSKI											
1	Sadowski Dariusz	Wołodź	AT4		22,6	**7 058**	307	4,35	253	3,59	560
2	Rymarowicz Stanisław	Trześniów	AT4	R	13,4	**6 575**	308	4,68	239	3,64	547
3	Żuchowski Krystian	Wzdów	AT4	R	25,9	**6 463**	277	4,28	221	3,42	498
4	Szmyd Dominik	Haczów	AT4	R	32,4	**6 355**	271	4,26	219	3,45	490
5	Supel Bogusław	Wzdów	AT4	R	35,5	**5 617**	279	4,96	196	3,48	475
6	Walczak Marcin	Jasienica Rosielna	AT4	R	16,2	**5 488**	253	4,61	187	3,41	440
7	Skoczyński Maciej	Haczów	AT4	R	11,4	**5 360**	243	4,53	184	3,44	427
POWIAT DĘBICKI											
1	Kochanowska – Czapiewska M.	Chotowa	AT4	R	19,8	**7 126**	364	5,11	239	3,35	603
2	Kędzior Andrzej	Lipiny	AT4	R	15,5	**6 533**	260	3,98	221	3,38	481
POWIAT JAROSŁAWSKI											
1	RSP Wietlin III	Wietlin Trzeci	AT4	R	109,6	**6 650**	262	3,94	225	3,39	487
2	Dublanica Andrzej	Wietlin	AT4	R	17,3	**6 344**	298	4,69	214	3,38	512
3	Zawadzki Jan	Laszki	AT4	R	13,4	**6 172**	270	4,37	196	3,17	466
4	Motyka Bogusław	Zgoda	AT4	R	38,6	**5 654**	233	4,12	183	3,24	416
POWIAT JASIELSKI											
1	Michalski Wojciech	Szebnie	AT4	R	7,4	**6 579**	293	4,46	224	3,41	517
2	Kudłaty Marcin	Samoklęski	AT4	R	19,0	**6 208**	254	4,09	202	3,25	456
3	Wójtowicz Zbigniew	Umieszcz	AT4	R	13,8	**5 695**	219	3,85	197	3,46	416
4	Kleczyńska Bronisława	Myscowa	AT4		13,6	**5 538**	224	4,04	193	3,48	417
5	Leputa Jan	Myscowa	AT4		17,3	**5 150**	206	4,00	172	3,34	378
POWIAT KOLBUSZOWSKI											
1	Miazga Grażyna	Kupno	AT4		9,2	**11 160**	517	4,63	385	3,45	902
2	Serafin Zbigniew	Cmolas	AR4		75,1	**9 364**	414	4,42	336	3,59	750
3	Malec Beata	Zielonka	AT4	R	8,8	**8 060**	360	4,47	282	3,50	642
4	Sondej Jan	Zielonka	AT4		18,4	**6 811**	326	4,78	243	3,57	569
5	Iskra Maria	Raniżów – Osiedle Zembrza	AT4		28,2	**6 561**	273	4,16	219	3,34	492
6	Brzuszek Jan	Zielonka	AT4	R	9,2	**6 093**	314	5,16	207	3,39	521
7	Burek Adam	Zielonka	AT4	R	8,0	**5 951**	285	4,79	211	3,55	496
8	Szalony Grzegorz	Dzikowiec	AT4	R	24,2	**5 676**	256	4,51	204	3,60	460
POWIAT KROŚNIEŃSKI											
1	Rusnok Eugeniusz	Wisłoczek	A4	R	37,5	**9 046**	357	3,95	313	3,46	670
2	Twardowski Czesław	Wisłoczek	A4	R	31,5	**8 117**	334	4,12	278	3,42	612
3	Rusnok Zbigniew	Wisłoczek	A4	R	41,1	**7 965**	354	4,45	287	3,60	641
4	Bruk Daniel	Puławy	A4		42,5	**7 885**	360	4,56	285	3,61	645
5	RSP Wisłoczek	Wisłoczek	A4	R	148,6	**7 522**	339	4,51	266	3,54	605
6	Wais Andrzej	Klimkówka	AT4	R	27,8	**7 402**	308	4,16	257	3,47	565
7	Bryś Daniel	Korczyna	AT4	R	46,6	**6 879**	291	4,23	246	3,58	537
8	Kotas Tomasz	Puławy	AT4	R	22,9	**6 813**	291	4,27	234	3,44	525
9	Zywar Jan	Wróblik Królewski	AT4		12,3	**6 650**	291	4,38	230	3,46	521
10	Goryczka Piotr	Wisłoczek	AT4	R	31,6	**6 521**	300	4,60	219	3,36	519
11	Stonawski Daniel	Puławy	AT4		26,9	**6 482**	251	3,87	228	3,52	479

MIEJSCE	HODOWCA	MIEJSCOWOŚĆ	METODA OCENY	MLEKO SKUPOWE	PRZEC. LICZBA KRÓW	PRZECIĘTNA WYDAJNOŚĆ OD JEDNEJ KROWY					
						MLEKO	TŁUSZCZ		BIAŁKO		T + B
						kg	kg	%	kg	%	kg
12	Konderla Marek	Wisłoczek	A4		34,6	**6 477**	274	4,23	230	3,55	504
13	Szturc Jan	Wisłoczek	A4	R	32,5	**6 465**	284	4,39	222	3,44	506
14	Śliwka Szczepan	Puławy	AT4		12,6	**6 188**	258	4,17	214	3,45	472
15	Czudek Marcin	Puławy	AT4		32,1	**5 954**	235	3,95	201	3,38	436
16	PPHU Proj-Rem Sp. z o.o.	Równe	A8		40,6	**5 943**	243	4,08	208	3,50	451
17	Rusnok Karol	Puławy	A8	R	7,5	**5 938**	241	4,05	197	3,32	438
18	Sagan Tomasz	Wróblik Szlachecki	AT4	R	46,3	**5 833**	233	4,00	200	3,42	433
19	Folwarczny Krzysztof	Puławy	AT4	R	11,3	**5 711**	252	4,41	209	3,66	461
20	Brózda Paweł	Puławy	AT4		13,9	**5 606**	232	4,13	191	3,40	423
21	Kuźniar Maria	Bzianka	AT4	R	13,2	**5 466**	248	4,54	189	3,46	437
22	Szafran Zdzisław	Bzianka	AT4	R	23,9	**5 401**	219	4,05	183	3,38	402
23	Duell Gabriela Maria	Wróblik Szlachecki	AT4		22,8	**5 395**	220	4,08	187	3,46	407
24	Domin Artur	Bzianka	AT4	R	15,1	**5 381**	253	4,70	175	3,25	428
25	Wigłasz Mariusz	Puławy	A4	R	27,1	**5 228**	224	4,29	179	3,43	403
26	Łątka Krzysztof	Wola Niżna	AT4	R	12,7	**5 215**	196	3,76	168	3,22	364
27	Buczek Marian	Bzianka	AT4	R	13,4	**5 206**	216	4,15	174	3,35	390
28	Dubis Bronisław	Zyndranowa	AT4	R	10,3	**5 025**	198	3,93	166	3,31	364
			POWIAT LESKI								
1	Skowroński Daniel	Mchawa	AT4		26,8	**5 648**	249	4,41	189	3,35	438
2	Mikołajczak Bogdan	Hoczew	AT4		18,1	**5 063**	213	4,21	170	3,35	383
3	Tyma Adam	Rajskie	AT4	R	26,0	**5 045**	198	3,92	181	3,58	379
			POWIAT LEŻAJSKI								
1	RWKS Dębno	*wydajność stada*	A4	R	253,3	**10 390**	411	3,96	359	3,45	770
	RWKS Dębno	*wydajność obory 1*	AR4	R	53,1	**13 327**	476	3,57	457	3,43	933
	RWKS Dębno	*wydajność obory 2*	A4	R	200,2	**9 612**	394	4,10	333	3,46	727
2	Szewczyk Grzegorz	Jastrzębiec	AT4	R	9,0	**9 452**	387	4,09	317	3,35	704
3	Jakubek Zbigniew	Wierzawice	AT4	R	31,1	**8 722**	331	3,80	292	3,35	623
4	Walania Krzysztof	Wierzawice	AT4	R	12,2	**7 500**	324	4,32	255	3,40	579
5	Piziak Władysław	Wierzawice	AT4	R	13,8	**7 018**	291	4,14	240	3,42	531
6	Kogut Andrzej	Rzuchów	AT4	R	17,2	**6 524**	260	3,98	210	3,22	470
7	Brzyski Krzysztof	Kolonia Polska	AT4	R	24,6	**5 422**	237	4,37	182	3,35	419
			POWIAT LUBACZOWSKI								
1	Lasota Mirosław	Lipie	AT4	R	24,4	**8 369**	352	4,21	293	3,50	645
2	Jabłoński Łukasz	Kowalówka	AT4	R	17,9	**7 014**	272	3,88	224	3,20	496
3	Karaś Daniel	Narol Wieś	AT4	R	5,3	**6 822**	338	4,95	237	3,48	575
4	Pankiewicz Marek	Majdan Lipowiecki	AT4	R	5,5	**6 433**	232	3,61	196	3,04	428
5	Kozyra Magdalena	Moszczanica	AT4	R	8,9	**5 718**	265	4,63	184	3,22	449
6	Rusinek Mateusz	Cewków	AT4	R	36,6	**5 689**	274	4,81	193	3,40	467
7	Leńczuk Zbigniew	Cewków	AT4	R	19,7	**5 475**	215	3,92	181	3,30	396
8	Leszczyńska Wioleta	Folwarki	AT4	R	15,9	**5 386**	243	4,51	177	3,28	420
9	Siwiec Robert	Nowy Lubliniec	AT4	R	11,6	**5 226**	236	4,51	174	3,33	410
10	Bębnik Marta	Futory	AT4	R	13,3	**5 097**	212	4,15	159	3,11	371
			POWIAT ŁAŃCUCKI								
1	Markowicz Ryszard	Kosina	AT4	R	4,3	**7 324**	344	4,70	262	3,57	606
			POWIAT MIELECKI								
1	ZDIZ PIB Chorzelów Sp. z o.o.	Chorzelów	A4	R	257,7	**11 560**	437	3,78	393	3,40	830
2	Kagan Franciszek	Zabrnie	AT4		32,4	**9 078**	375	4,13	325	3,58	700
3	Pazdro Krzysztof	Borowa	AR4		53,4	**8 550**	372	4,35	297	3,47	669
4	Kowalik Łukasz	Domacyny	AR4		66,2	**8 415**	341	4,05	281	3,34	622
5	Dusza Jakub	Zabrnie	AT4		19,5	**8 159**	334	4,09	284	3,48	618
6	Lazur Józef	Wampierzów	AT4		29,5	**8 062**	345	4,28	270	3,35	615

Tab. nr 4 RANKING HODOWCÓW W WOJEWÓDZTWIE PODKARPACKIM WEDŁUG POWIATÓW

MIEJSCE	HODOWCA	MIEJSCOWOŚĆ	METODA OCENY	MLEKO SKUPOWE	PRZEC. LICZBA KRÓW	PRZECIĘTNA WYDAJNOŚĆ OD JEDNEJ KROWY					
						MLEKO	TŁUSZCZ		BIAŁKO		T + B
						kg	kg	%	kg	%	kg
7	Polak Wojciech	Gliny Male	AT4	R	23,3	**7 989**	342	4,28	280	3,50	622
8	Krępa Adam	Kębłów	AT4	R	14,8	**6 763**	315	4,65	245	3,62	560
9	Zawadzka Urszula	Przykop	AT4	R	21,0	**5 300**	221	4,17	178	3,35	399
	POWIAT PRZEMYSKI										
1	Urban Jerzy	Wyszatyce	AT4	R	7,6	**7 913**	317	4,00	266	3,36	583
2	Stecyk Dariusz	Hruszowice	AT4	R	37,7	**7 209**	317	4,39	255	3,53	572
3	Kopek Krzysztof	Stubno	AT4	R	17,8	**6 457**	277	4,29	221	3,42	498
4	Czenczek Jan	Kalwaria Pacławska	AT4	R	27,5	**6 320**	248	3,93	214	3,38	462
5	Panio Stanisław	Hruszowice	AT4	R	16,9	**6 213**	275	4,42	213	3,42	488
6	Fortuna Andrzej	Torki	A4		24,4	**6 211**	260	4,19	210	3,38	470
7	G.rodzinne Osieczko Jan	Hermanowice	A4		31,0	**5 818**	223	3,84	187	3,21	410
	POWIAT PRZEWORSKI										
1	Machała Maria	Jagiełła	AT4	R	35,7	**10 217**	396	3,88	346	3,39	742
2	Drzystek Joanna	Jagiełła	AT4	R	40,4	**9 734**	393	4,04	341	3,50	734
3	Siemieniak Marcin	Tryńcza	AT4	R	60,4	**7 813**	317	4,06	271	3,47	588
4	Kulpa Ewa	Tryńcza	AT4	R	7,6	**6 712**	291	4,33	208	3,10	499
5	Korchowiec Marian	Rudka	AT4	R	38,9	**6 553**	286	4,37	232	3,54	518
6	Kuźniar Tomasz	Ostrów	AT4		20,9	**5 947**	255	4,29	185	3,11	440
7	Ferma Bydła Sieniawa	Sieniawa	AT4	R	102,8	**5 705**	233	4,08	185	3,24	418
8	Kwolek Krystian	Grzęska	AT4	R	76,6	**5 603**	231	4,13	187	3,34	418
9	Siemieniak Mariusz	Tryńcza	AT4	R	35,7	**5 349**	211	3,94	190	3,56	401
	POWIAT ROPCZYCKO-SĘDZISZOWSKI										
1	Paśko Artur	Glinik	AT4		10,9	**11 040**	456	4,13	359	3,25	815
2	Raś Józef	Wielopole Skrzyńskie	AT4		4,7	**10 950**	505	4,61	373	3,41	878
3	Trałka Stanisław	Brzeziny	AT4	R	31,0	**7 027**	365	5,19	242	3,44	607
4	Cabaj Kamil	Glinik	AT4		10,3	**5 392**	249	4,62	182	3,38	431
5	Szot Jakub	Gnojnica	AT4	R	9,1	**5 366**	243	4,52	186	3,46	429
6	Olech Ewa	Mała	AT4		9,2	**5 126**	206	4,01	162	3,16	368
	POWIAT RZESZOWSKI										
1	Bukała Sławomir	Szklary	AT4		27,0	**8 199**	346	4,22	277	3,38	623
2	Ożóg Marian	Nienadówka	AT4		22,4	**7 450**	338	4,53	256	3,44	594
3	Michalik Maria	Hucisko	AT4	R	17,5	**6 682**	325	4,87	221	3,30	546
4	Kołodziej Edward	Kamień	AT4		44,9	**6 513**	268	4,12	238	3,65	506
5	Miś Grzegorz	Łukawiec	AT4		4,9	**6 349**	272	4,29	202	3,18	474
6	Kądziela Krzysztof	Nienadówka	AT4	R	6,4	**5 786**	295	5,09	198	3,42	493
7	Piersiak Kazimierz	Wólka Niedźwiedzka	AT4	R	6,7	**5 618**	272	4,84	212	3,78	484
8	Siry Michał	Dynów	AT4		19,8	**5 589**	262	4,68	192	3,44	454
9	Kiełb Stanisław	Górno	AT4	R	15,1	**5 563**	225	4,05	179	3,21	404
	POWIAT M. RZESZÓW										
1	Paśkiewicz Marek		AT4		10,5	**6 718**	275	4,10	223	3,32	498
	POWIAT SANOCKI										
1	Krzok Jan	Wola Piotrowa	A4	R	55,4	**7 641**	317	4,15	261	3,42	578
2	Bańczak Grzegorz	Poraż	AT4		4,1	**7 614**	313	4,11	255	3,35	568
3	Krajzewicz Rafał	Średnie Wielkie	AT4	R	29,2	**7 277**	301	4,14	253	3,47	554
4	Gierlicki Stanisław	Mymoń	A4	R	14,1	**7 248**	307	4,23	248	3,42	555
5	Mroczka Jerzy	Nowotaniec	AT4	R	14,0	**7 118**	336	4,72	258	3,62	594
6	Tylka Mieczysława	Tokarnia	AT4	R	35,8	**7 092**	299	4,21	255	3,59	554
7	Czyż Jan	Wola Piotrowa	A4	R	42,1	**6 832**	296	4,33	241	3,53	537
8	Roczniak Marcin	Bukowsko	AT4	R	45,3	**6 763**	268	3,96	236	3,49	504
9	Król Andrzej	Tokarnia	AT4	R	14,5	**6 605**	285	4,32	235	3,56	520
10	Kocyłowska Dorota	Tokarnia	AT4	R	10,2	**6 592**	303	4,60	241	3,65	544

MIEJSCE	HODOWCA	MIEJSCOWOŚĆ	METODA OCENY	MLEKO SKUPOWE	PRZEC. LICZBA KRÓW	PRZECIĘTNA WYDAJNOŚĆ OD JEDNEJ KROWY					
						MLEKO	TŁUSZCZ		BIAŁKO		T + B
						kg	kg	%	kg	%	kg
11	Rzyman Daniel	Wola Piotrowa	AT4	R	35,0	**6 487**	267	4,11	231	3,56	498
12	ZDIZ PIB Odrzechowa Sp. z o.o.	Pastwiska	A4	R	93,5	**6 374**	272	4,27	224	3,52	496
13	Kindlarski Jacek	Nowotaniec	AT4		24,0	**6 354**	284	4,47	214	3,36	498
14	Różowicz Tadeusz	Nowotaniec	AT4		19,6	**6 336**	265	4,18	228	3,59	493
15	Pyszko Andrzej	Wola Piotrowa	AT4	R	61,1	**6 306**	248	3,93	216	3,43	464
16	Stączek Jerzy	Jaćmierz	AT4	R	32,5	**6 302**	246	3,91	213	3,38	459
17	Chodakowski Szczepan	Bukowsko	AT4		8,4	**6 092**	260	4,27	202	3,31	462
18	Serwoński Zdzisław i Justyna	Nagórzany	AT4	R	30,4	**6 065**	260	4,28	212	3,49	472
19	Łuszcz Janusz	Bukowsko	AT4		20,6	**6 046**	258	4,27	210	3,47	468
20	Dorda Jonatan	Wola Piotrowa	AT4	R	25,3	**5 994**	233	3,89	207	3,45	440
21	Żuchowski Ferdynand	Jaćmierz	AT4	R	11,3	**5 965**	268	4,49	212	3,56	480
22	Winiarz Agnieszka	Karlików	AT4	R	49,8	**5 796**	228	3,94	196	3,38	424
23	Szyca Władysław	Smolnik	A8	R	8,1	**5 788**	237	4,09	192	3,31	429
24	Kozdraś Ewa	Smolnik	AT4		8,8	**5 781**	242	4,18	197	3,41	439
25	Roczniak Grzegorz	Bukowsko	AT4		7,3	**5 773**	260	4,51	196	3,40	456
26	Marzec Witold	Pobiedno	AT4	R	15,9	**5 751**	257	4,47	197	3,43	454
27	Milasz Katarzyna	Wisłok Wielki	AT4		19,7	**5 571**	232	4,16	199	3,57	431
28	Gac Zbigniew	Nadolany	AT4		28,6	**5 536**	259	4,67	198	3,58	457
29	Kowalczyk Wojciech	Tokarnia	AT4		6,0	**5 520**	231	4,18	193	3,50	424
30	Łukaszczyk Bronisław	Płonna	AT4	R	44,2	**5 497**	232	4,22	185	3,36	417
31	Majka Jerzy	Nadolany	AT4	R	20,0	**5 471**	251	4,59	198	3,61	449
32	Nemś Wojciech	Hołuczków	A8	R	6,9	**5 459**	240	4,39	188	3,44	428
33	Kochanowski Adam	Mokre	AT4	R	27,3	**5 417**	212	3,92	189	3,49	401
34	Łuszcz Leszek	Bukowsko	AT4	R	42,2	**5 403**	225	4,17	182	3,36	407
35	Pietroszek Roman	Wola Piotrowa	A8		16,1	**5 389**	203	3,76	185	3,44	388
36	Knurek Łukasz	Besko	A4	R	36,6	**5 346**	233	4,36	186	3,48	419
37	Czapla Genowefa	Nagórzany	AT4		26,0	**5 309**	222	4,18	180	3,39	402
38	Stusik Józef	Łukowe	A8		20,8	**5 227**	200	3,82	167	3,20	367
39	ZDIZ PIB Odrzechowa Sp. z o.o.	Odrzechowa	A4	R	320,2	**5 225**	212	4,06	184	3,53	396
40	Klecha Dorota	Prusiek	AT4		11,4	**5 223**	217	4,15	180	3,45	397
41	Rabicki Piotr	Odrzechowa	AT4	R	39,4	**5 201**	237	4,56	178	3,43	415
42	Bobola Paweł	Niebieszczany	AT4	R	39,5	**5 155**	213	4,13	178	3,46	391
43	Majka Edward	Nadolany	AT4	R	30,3	**5 142**	214	4,16	182	3,53	396
44	Fyda Tadeusz	Odrzechowa	AT4	R	17,1	**5 100**	212	4,15	175	3,43	387
45	Naparła Krzysztof	Wola Sękowa	A8	R	37,1	**5 086**	222	4,37	182	3,58	404
46	Czerwiwiec Ryszard	Siemuszowa	AT4	R	35,9	**5 067**	203	4,01	172	3,39	375
47	Majka Barbara	Nadolany	AT4	R	13,2	**5 046**	232	4,59	169	3,34	401
48	Solecka Halina	Nadolany	AT4		27,1	**5 007**	229	4,58	171	3,42	400
	POWIAT STALOWOWOLSKI										
1	Bąk Ewa	Chwałowice	AT4		40,2	**8 336**	301	3,61	290	3,48	591
	POWIAT STRZYŻOWSKI										
1	Irzyk Stanisław	Grodzisko	AT4		21,2	**7 445**	325	4,37	250	3,36	575
2	Furtek Jan	Szufnarowa	AT4		33,2	**5 778**	256	4,43	208	3,60	464
3	Mac Stanisław	Babica	A4		13,3	**5 591**	266	4,76	187	3,34	453
4	Darocha-Seweryn Anna	Wyżne	AT4		7,7	**5 586**	272	4,86	178	3,19	450
5	Pazdan Paweł	Pstrągowa	A8		7,2	**5 575**	278	4,99	187	3,36	465
	POWIAT TARNOBRZESKI										
1	Komza Barbara	Grębów	AT4		15,8	**8 763**	321	3,66	305	3,48	626
2	Tutka Jan	Cygany	AT4		25,5	**6 141**	285	4,64	228	3,71	513
3	Pluta Łukasz	Knapy	AT4	R	19,3	**4 383**	196	4,46	151	3,45	347

Tab. nr 5 RANKING KRÓW O NAJWYŻSZEJ WYDAJNOŚCI MLECZNEJ W WOJEWÓDZTWIE PODKARPACKIM WEDŁUG RAS
W zestawieniu zaprezentowano krowy z zarejestrowanym obustronnym pochodzeniem z wyjątkiem ras RP, BG, ZR i ZB

HODOWCA	MIEJSCOWOŚĆ	NR. IDENT.	OJCIEC		NR. LAKT.	DNI DOJU	WYDAJNOŚĆ					
			NR. IDENT.	NAZWA			MLEKO	TŁUSZCZ		BIAŁKO		TŁ.+B.
							kg	kg	%	kg	%	kg
RASA POLSKA HOLSZTYŃSKO-FRYZYJSKA ODMIANA CZARNO-BIAŁA												
RWKS Dębno	Dębno	PL-005322630232	FR-8550489113	Fakir Ebh	2	305	**16 434**	559	3,40	561	3,41	1 120
ZDIZ PIB Chorzelów Sp. z o.o.	Chorzelów	PL-005368060598	PL-005309114090	Splendor	3	305	**16 065**	624	3,88	525	3,27	1 149
ZDIZ PIB Chorzelów Sp. z o.o.	Chorzelów	PL-005322511050	US-3004373270	Digger	4	305	**15 341**	641	4,18	507	3,31	1 148
ZDIZ PIB Chorzelów Sp. z o.o.	Chorzelów	PL-005322510688	PL-005298644851	Rosomak	3	305	**15 302**	488	3,19	491	3,21	979
ZDIZ PIB Chorzelów Sp. z o.o.	Chorzelów	PL-005322510138	US-138737742	Diener	3	305	**15 186**	506	3,33	459	3,02	965
ZDIZ PIB Chorzelów Sp. z o.o.	Chorzelów	PL-005228376326	PL-005124965938	Molten	5	305	**15 182**	539	3,55	438	2,88	977
ZDIZ PIB Chorzelów Sp. z o.o.	Chorzelów	PL-005322510503	US-61886730	Trump	3	305	**15 181**	523	3,45	451	2,97	974
ZDIZ PIB Chorzelów Sp. z o.o.	Chorzelów	PL-005388608114	PL-005305098363	Sudpom	2	305	**15 096**	544	3,60	489	3,24	1 033
ZDIZ PIB Chorzelów Sp. z o.o.	Chorzelów	PL-005388608602	PL-005304214542	Stok-Debo	2	305	**14 887**	540	3,63	493	3,31	1 033
ZDIZ PIB Chorzelów Sp. z o.o.	Chorzelów	PL-005368061519	PL-005264020719	Nesta	3	305	**14 779**	552	3,74	472	3,19	1 024
RASA POLSKA HOLSZTYŃSKO-FRYZYJSKA ODMIANA CZERWONO-BIAŁA												
ZDIZ PIB Chorzelów Sp. z o.o.	Chorzelów	PL-005368061199	US-69331738	Vodka Red	2	305	**13 390**	629	4,70	470	3,51	1 099
RWKS Dębno	Dębno	PL-005349993839	FR-2931257905	Duc	4	305	**13 373**	493	3,68	463	3,46	956
RWKS Dębno	Dębno	PL-005324340634	FR-6510354571	Jet Red	2	294	**12 376**	455	3,68	406	3,28	861
Raś Józef	Wielopole Skrzyńskie	PL-005324531971	FR-6207548752	Heni Red P	3	305	**12 339**	538	4,36	380	3,08	918
RWKS Dębno	Dębno	PL-005322630249	FR-2211468083	Jim Red	2	278	**12 120**	432	3,57	379	3,13	811
RWKS Dębno	Dębno	PL-005349993488	PL-005158156845	Le Figaro	4	247	**12 070**	467	3,87	361	2,99	828
RWKS Dębno	Dębno	PL-005372805116	FR-2931257905	Duc	3	305	**11 834**	384	3,25	397	3,35	781
RWKS Dębno	Dębno	PL-005224067471	PL-005047827993	Makler	7	305	**11 738**	416	3,55	385	3,28	801
RWKS Dębno	Dębno	PL-005322630775	FR-2211468083	Jim Red	2	305	**11 639**	414	3,56	395	3,39	809
RWKS Dębno	Dębno	PL-005322630683	FR-2211468083	Jim Red	2	305	**11 565**	419	3,63	401	3,47	820
RASA SIMENTALSKA												
Rusnok Eugeniusz	Wisłoczek	PL-005355976376	DE-0941624513	Leonhard	3	305	**11 730**	443	3,77	375	3,20	818
Rusnok Eugeniusz	Wisłoczek	PL-005373347288	DE-0948470307	Evergreen	2	305	**11 275**	400	3,55	376	3,34	776
Paśko Artur	Glinik	PL-005379374677	DE-0944001466	Humpert	2	305	**10 903**	398	3,65	358	3,29	756
Rusnok Eugeniusz	Wisłoczek	PL-005355976918	PL-005180666046	Wołosaty	3	305	**10 642**	412	3,87	370	3,48	782
Drzystek Joanna	Jagiełła	DE-0951591863	AT-615679717	Ozon	3	305	**10 545**	378	3,59	375	3,55	753
RSP Wisłoczek	Wisłoczek	PL-005370233546	DE-0942405989	Manton	3	305	**10 240**	410	4,01	325	3,18	735
Rusnok Eugeniusz	Wisłoczek	PL-005355976901	DE-0814468052	Julmond	3	305	**10 233**	427	4,18	353	3,45	780
Rusnok Eugeniusz	Wisłoczek	PL-005373347271	DE-0948470307	Evergreen	2	305	**10 148**	434	4,28	329	3,25	763
Stączek Jerzy	Jaćmierz	PL-005346008215	DE-0941035849	Vanadin	3	305	**10 097**	257	2,54	314	3,11	571
Twardowski Czesław	Wisłoczek	PL-005337553649	DE-0945582236	Everest	2	305	**10 048**	380	3,78	327	3,25	707
RASA BIAŁOGRZBIETA												
Grzybowscy	Nowa Wieś	PL-005263966179	PL-005198801255	Rekin "0"	4	301	**5 789**	250	4,32	207	3,57	457
Grzybowscy	Nowa Wieś	PL-005263966186	PL-005164405623	Zając "0"	4	201	**5 554**	201	3,62	179	3,22	380
Kita Stanisław	Bukowina	PL-005360258597	PL-005298835983	Chilek "0"	3	305	**4 848**	182	3,76	151	3,12	333
Grzybowscy	Nowa Wieś	PL-005226192447	PL-005199765778	Jankiel "0"	2	305	**4 526**	197	4,36	171	3,78	368
Grzybowscy	Nowa Wieś	PL-005398865507	PL-005345479474	Gibson 0"	1	305	**4 517**	181	4,01	172	3,81	353
Grzybowscy	Nowa Wieś	PL-005333024662	PL-005256801753	Głaz "0"	3	304	**4 517**	188	4,16	149	3,31	337
Grzybowscy	Nowa Wieś	PL-005263966186	PL-005164405623	Zając "0"	3	303	**4 409**	169	3,82	139	3,15	308
Grzybowscy	Nowa Wieś	PL-005226192485	PL-005199765778	Jankiel "0"	3	305	**4 262**	183	4,30	175	4,11	358
Grzybowscy	Nowa Wieś	PL-005290294672	PL-005195358134	Jaktor "0"	7	286	**4 098**	146	3,56	147	3,58	293
Grzybowscy	Nowa Wieś	PL-005333024693	PL-005232410894	Gepard "0"	3	293	**4 056**	144	3,56	142	3,51	286
RASA POLSKA CZARNO-BIAŁA												
Urban Jerzy	Wyszatyce	PL-005295568518	PL-005220752012	Fundament	6	305	**8 920**	326	3,66	274	3,07	600
Motyka Bogusław	Zgoda	PL-005364074018	PL-005281364995	Grom	3	305	**7 259**	285	3,92	204	2,81	489
Motyka Bogusław	Zgoda	PL-005322769192	PL-005135666312	Felix	3	305	**6 778**	266	3,93	207	3,05	473
Urban Jerzy	Wyszatyce	PL-005295568464	PL-005220752012	Fundament	6	305	**6 729**	307	4,56	262	3,89	569
Urban Jerzy	Wyszatyce	PL-005295568525	PL-005220752012	Fundament	7	299	**6 667**	297	4,45	240	3,61	537
Szewczyk Krzysztof	Cieplice	PL-005298745831	PL-000604678815	Arpet	8	305	**6 465**	214	3,31	166	2,57	380
Motyka Bogusław	Zgoda	PL-005322769215	PL-005135666312	Felix	3	305	**6 389**	273	4,28	206	3,23	479
ZDIZ PIB Chorzelów Sp. z o.o.	Chorzelów	PL-005414817855	PL-005220751558	Gejzer	2	284	**5 957**	244	4,09	209	3,51	453
ZDIZ PIB Chorzelów Sp. z o.o.	Chorzelów	PL-005336755488	PL-005158282087	Tramp	3	305	**5 287**	212	4,01	176	3,33	388
ZDIZ PIB Chorzelów Sp. z o.o.	Chorzelów	PL-005414817824	PL-005220751930	Linus	3	305	**4 999**	232	4,64	161	3,21	393

HODOWCA	MIEJSCOWOŚĆ	NR. IDENT.	OJCIEC		NR. LAKT.	DNI DOJU	WYDAJNOŚĆ					
			NR. IDENT.	NAZWA			MLEKO	TŁUSZCZ		BIAŁKO		TŁ.+B.
							kg	kg	%	kg	%	kg
RASA POLSKA CZERWONO-BIAŁA												
Trałka Stanisław	Brzeziny	PL-005359222202	PL-005202279742	Jumon	6	305	**8 387**	403	4,81	278	3,31	681
Trałka Stanisław	Brzeziny	PL-005385915437	PL-005266224955	Eryk	1	305	**7 495**	433	5,78	251	3,35	684
Olech Ewa	Mała	PL-005252146483	PL-005202279742	Jumon	6	305	**7 272**	259	3,56	212	2,91	471
Trałka Stanisław	Brzeziny	PL-005385915482	PL-005266224955	Eryk	1	305	**7 074**	420	5,93	234	3,31	654
Sagan Tomasz	Wróblik Szlachecki	PL-005223130190	PL-005196511156	Robust	5	305	**6 885**	247	3,59	213	3,10	460
Trałka Stanisław	Brzeziny	PL-005359222080	PL-005202279742	Jumon	5	305	**6 841**	388	5,67	259	3,79	647
Trałka Stanisław	Brzeziny	PL-005359222066	PL-005202279742	Jumon	5	305	**6 464**	293	4,53	199	3,07	492
Trałka Stanisław	Brzeziny	PL-005359222141	PL-005262301216	Sk Emanuel	5	271	**6 462**	292	4,52	217	3,36	509
Trałka Stanisław	Brzeziny	PL-005385915550	PL-005296133814	Urvis	1	305	**6 377**	361	5,66	209	3,28	570
Trałka Stanisław	Brzeziny	PL-005231765148	PL-005164693754	Jakob	8	305	**6 049**	254	4,21	197	3,25	451
RASA POLSKA CZERWONA												
Janik Jan	Jaćmierz	PL-005417995079	PL-005095142130	Biegus	4	305	**6 100**	245	4,02	194	3,18	439
Jakimowicz Mateusz	Wólka Krowicka	PL-005300904119	PL-005265011549	Wolbrom	5	305	**6 095**	260	4,26	197	3,23	457
Janik Jan	Jaćmierz	PL-005331594648	PL-005123356706	Bystry	2	305	**5 205**	237	4,55	175	3,36	412
Sowa Grzegorz	Kąkolówka	PL-005232278531	PL-005159199711	Ciecień	6	292	**4 953**	196	3,96	159	3,21	355
UJKT Kuśnierz Marek	Zalesie	PL-005319349246	PL-000603302730	Urban	6	305	**4 935**	229	4,64	168	3,41	397
Janik Jan	Jaćmierz	PL-005343041499	PL-005285536602	Baciar	3	305	**4 875**	213	4,38	158	3,24	371
UJKT Kuśnierz Marek	Zalesie	PL-005238988786	PL-000604465438	Grosz	9	305	**4 865**	195	4,02	166	3,41	361
UJKT Kuśnierz Marek	Zalesie	PL-005274449654	PL-000603307930	Inguł	5	305	**4 628**	229	4,94	157	3,39	386
Kuśnierz Tadeusz	Nowy Borek	PL-005389026795	PL-005265011532	Werbel	2	305	**4 443**	198	4,47	161	3,62	359
Mikuszewski Karol	Jazowa	PL-005389026771	PL-005265011532	Werbel	2	292	**4 437**	197	4,43	169	3,81	366

REKLAMA

Elementy z żelbetu dla Twojego gospodarstwa PRECON POLSKA HEIDELBERGCEMENT Group

ŚCIANY SILOSÓW-T DO SAMODZIELNEGO MONTAŻU

- MOŻLIWOŚĆ ROZBUDOWY O DODATKOWE SEKCJE
- DO PRACY Z NAJCIĘŻSZYM SPRZĘTEM ROLNICZYM

ZBIORNIKI DO MAGAZYNOWANIA: GNOJÓWKI, GNOJOWNICY

- 26 LAT DOŚWIADCZENIA W BUDOWANIU ZBIORNIKÓW
- ZBIORNIKI O POJEMNOŚCI OD 122m³ DO 9445m³

BBC Dopuszczenie do obrotu na terenie Szwecji | CE Dopuszczenie do obrotu na terenie Uni EU | Zrobiony u Nas w Wielkopolsce posiada znak B | Atest państwowego zakładu higieny

Pełna oferta na naszej stronie: www.precon.com.pl oraz pod numerem: 697 005 105

Dział Hodowli

ul. Żurawia 22, lok. 401
00-515 Warszawa
tel. **22 502 33 23**

Dyrektor ds. Hodowli

Agnieszka Nowosielska
tel. **661 808 002**
e-mail: a.nowosielska@pfhb.pl

Kierownik Działu Hodowli

Roman Januszewski
tel. **22 502 33 87, 505 107 237**
e-mail: r.januszewski@pfhb.pl

Zespół ds. Strategii Hodowli				
Koordynator Zespołu ds. Strategii Hodowli	Bożena Gubała	ul. Żurawia 22 lok. 401 00-515 Warszawa	tel. **661 808 027**	b.gubala@pfhb.pl
Zespół ds. Ksiąg Hodowlanych				
Koordynator Zespołu ds. Ksiąg Hodowlanych	Olga Orłowska	ul. Żurawia 22 lok. 401 00-515 Warszawa	tel. **661 808 014**	o.orlowska@pfhb.pl
mazowieckie	Renata Bulkowska		tel. **22 502 33 23**	r.bulkowska@pfhb.pl
	Jakub Stefański		tel. **22 502 33 23**	j.stefanski@pfhb.pl
pomorskie, warmińsko-mazurskie	Ewa Miareczko	Dorotowo 398 11-034 Stawiguda	tel. **89 527 79 53**	e.miareczko@pfhb.pl
podlaskie	Agnieszka Czajkowska-Sobocińska	Jeżewo Stare 30 16-080 Tykocin	tel. **85 743 38 54**	a.czajkowska@pfhb.pl
dolnośląskie, opolskie, wielkopolskie	Aneta Bartkowiak-Klaba	ul. Klonowa 9 63-714 Kobierno	tel. **661 808 012**	a.bartkowiak@pfhb.pl
lubelskie	Mateusz Zbiciak	ul. Bursaki 6 20-150 Lublin	tel. **661 808 019**	m.zbiciak@pfhb.pl
kujawsko-pomorskie, pomorskie, zachodniopomorskie	Ewa Wieczorek	Minikowo 1b 89-122 Minikowo	tel. **52 562 42 31**	e.wieczorek@pfhb.pl
lubuskie, wielkopolskie	Maria Kopańska	ul. Naramowicka 135 61-619 Poznań	tel. **61 827 69 16** tel. kom. **505 107 246**	m.kopanska@pfhb.pl
	Patrycja Victorini			p.victorini@pfhb.pl
łódzkie,świętokrzyskie	Marek Solarek	ul. Rawska 1 95-030 Rzgów	tel. **42 630 16 87**	m.solarek@pfhb.pl
małopolskie, podkarpackie,śląskie	Małgorzata Szota	ul. Cmentarna 4 32-080 Zabierzów	tel. **12 257 97 54**	m.szota@pfhb.pl

Laboratorium Genetyki Bydła z/s w Parzniewie

ul. Przyszłości 1, 05-804 Pruszków
tel. **22 312 48 16**
e-mail: laboratoriumgenetyki@pfhb.pl

Kierownik Laboratorium Genetyki Bydła

Marta Gozdek
tel. **514 922 064**
e-mail: m.gozdek@pfhb.pl

Centrum Genetyczne PFHBiPM

ul. Dąbrowskiego 79A, 60-529 Poznań
tel. **61 222 39 87**
e-mail: info@cgen.pl

Dyrektor Centrum Genetycznego

dr hab. Sebastian Mucha
tel. **61 222 39 87**
e-mail: s.mucha@cgen.pl

HODOWLA
BYDŁA MLECZNEGO

PFHB i PM Hodowla

711 049
STAN KRÓW
WPISANYCH DO KSIĄG

19 465
JAŁÓWKI PHF
Z OSZACOWANĄ GENOMOWĄ
WARTOŚCIĄ HODOWLANĄ

10 988
ZGENOTYPOWANYCH
ZWIERZĄT

O ŚREDNIM
INDEKSIE
PF 126

O ŚREDNIM
INDEKSIE
EKONOMICZNYM
IE 1 479 zł
(dokł. 0,67)

335 561
KROWY PHF
Z OSZACOWANĄ
WARTOŚCIĄ HODOWLANĄ

347 224
KRÓW O ŚREDNIM
INDEKSIE EKONOMICZNYM
IE 444 zł (dokł. 0,42)

O ŚREDNIM
INDEKSIE
PF 103

W SELEKCJI ZWIERZĄT
**ZWRACAJ UWAGĘ
NA ICH WARTOŚĆ
HODOWLANĄ**

WYŻSZA WARTOŚĆ
HODOWLANA GWARANTUJE
LEPSZE WYNIKI EKONOMICZNE

Hodowla bydła mlecznego

PFHBiPM w ramach realizacji programów hodowlanych prowadzi księgi dla następujących ras bydła mlecznego:

- polskiej holsztyńsko-fryzyjskiej odmiany czarno-białej (kod HO) i odmiany czerwono-białej (kod RW),
- polskiej czerwonej (kod RP),
- simentalskiej (kod SM),
- jersey (kod JE),
- montbeliarde (kod MO),
- polskiej czerwono-białej (kod ZR),
- polskiej czarno-białej (kod ZB),
- brown swiss (kod BS),
- szwedzkiej czerwonej (kod SR);

Wszystkie programy, także w zakresie zasad wpisu do ksiąg, zostały dostosowane do hodowlanego prawodawstwa Unii Europejskiej określonego w Rozporządzeniu Parlamentu Europejskiego i Rady 2016/1012 z dnia 8 czerwca 2016 r. *w sprawie zootechnicznych i genealogicznych warunków dotyczących hodowli zwierząt hodowlanych czystorasowych i mieszańców świni, handlu nimi i wprowadzania ich na terytorium Unii oraz handlu ich materiałem biologicznym wykorzystywanym do rozrodu i jego wprowadzania na terytorium Unii.*

Wpis do ksiąg hodowlanych

PFHBiPM prowadzi księgi hodowlane w formie elektronicznej. Zasady wpisu do ksiąg znajdują się w programach hodowlanych zamieszczonych na stronie internetowej https://pfhb.pl/hodowla/zadania/programy-hodowlane.

SAMICE

Dla krów i cieliczek prowadzona jest sekcja dodatkowa księgi (W) i sekcja główna księgi (G). W sekcji głównej dla ras PHF (HO/RW), SM i RP prowadzona jest klasa Elita.
W rasie RP i SM, dla których prowadzana jest kontrola użytkowości mlecznej lub mięsnej, dla samic, stosownie do użytkowości prowadzone są odpowiednie klasy i sekcje ksiąg.

Do klasy Elita w sekcji głównej księgi, przeznaczonej dla krów z wysoką wartością hodowlaną, charakteryzujących się dobrą budową ogólną oraz dobrym wymieniem wpisano 1 001 krów. Krowy kandydatki do wpisu do rozdziału Elita zostały wybrane po uzyskaniu oceny wartości hodowlanej w grudniu 2020 r. oraz w kwietniu, sierpniu i grudniu 2021 roku. W biuletynie nie uwzględniono informacji dotyczącej sezonu oceny 2021.3 (grudzień) ponieważ wpis do klasy Elita odbędzie się w roku 2022.

W 2021 roku Dział Hodowli zarejestrował w księgach hodowlanych

299 894 cieliczki
w tym **63 359** w RO Wschód

38 981 krów
w tym **11 602** w RO Wschód

w sekcji głównej księgi
1 001 krów w klasie Elita
w tym **120** w RO Wschód

Minimalne progi indeksu kandydatek do klasy Elita dla poszczególnych ras

RASA	Sezon 2020.3	Sezon 2021.1	Sezon 2021.2
PHF-HO	Indeks **PF 129**	Indeks **PF 132**	Indeks **PF 134**
PHF-RW	Indeks **PF 124**	Indeks **PF 125**	Indeks **PF 127**
SM	Indeks **PFSM 104**	Indeks **PFSM 104**	Indeks **PFSM 104**
RP	Indeks produkcyjny **20 kg**	Indeks produkcyjny **20 kg**	Indeks produkcyjny **20 kg**

Stan krów ras mlecznych wpisanych do ksiąg bydła hodowlanego na dzień 31.12.2021 r.
(wraz z BG)

711 049 krów

709 327 krów w ocenie mlecznej

Zmiany stanów krów wpisanych do ksiąg hodowanych w latach 2004-2021 (wraz z BG)

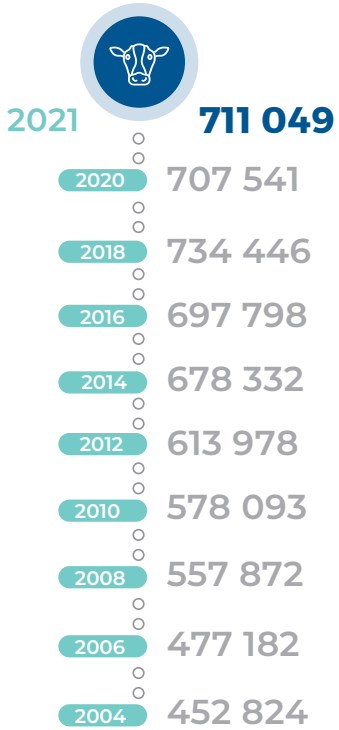

Stan krów wpisanych do ksiąg bydła hodowlanego na dzień 31 grudnia 2021 r. z podziałem na rasy i województwa

Województwo	PHF		SM		RP		JE	MO	ZB	ZR	BS	SR	BG*		razem
	HO	RW	mleczna	mięsna	mleczna	mięsna							mleczna	mięsna	
Dolnośląskie	11 516	1 370	181	0	52	139	11	48	45	331	3	2	0	0	**13 698**
Kujawsko-pomorskie	54 340	953	125	8	47	28	76	136	34	14	35	23	16	20	**55 855**
Lubelskie	24 296	970	386	0	29	119	18	658	72	1	23	2	177	34	**26 785**
Lubuskie	6 468	36	151	0		102	6	24	17	0	0	0	0	15	**6 819**
Łódzkie	36 970	1 278	306	0	45	29	42	116	11	19	26	7	5	2	**38 856**
Małopolskie	3 645	1 334	392	0	1 875	42	13	54	144	3 400	4	1	6	0	**10 910**
Mazowieckie	120 856	4 902	873	0	212	150	76	254	51	23	36	12	155	31	**127 631**
Opolskie	16 683	3 416	119	0	0	0	9	14	48	144	1	10	0	0	**20 444**
Podkarpackie	1 703	382	3 753	23	127	27	24	1	77	46	1	0	33	0	**6 197**
Podlaskie	127 183	5 785	405	0	197	336	61	284	310	59	68	27	157	5	**134 877**
Pomorskie	28 926	607	195	0	14	106	33	109	222	0	14	24	4	0	**30 254**
Śląskie	16 002	876	61	0	41	40	10	8	5	12	2	1	0	0	**17 058**
Świętokrzyskie	5 082	300	123	0	90	0	146	18	10	15	1	2	0	0	**5 787**
Warmińsko -mazurskie	52 233	1 742	442	0	63	265	7	105	549	0	7	2	115	36	**55 566**
Wielkopolskie	142 828	2 735	1 557	0	1	0	383	639	6	0	27	24	10	59	**148 269**
Zachodniopomorskie	10 705	187	69	0	52	93	5	718	89	0	112	0	0	13	**12 043**
RAZEM KRAJ:	**659 436**	**26 873**	**9 138**	**31**	**2 845**	**1 476**	**920**	**3 186**	**1 690**	**4 064**	**360**	**137**	**678**	**215**	**711 049**

* Księgę hodowlaną dla rasy białogrzbietej (BG) prowadzi Uniwersytet Przyrodniczy w Lublinie.

Struktura rasowa krów wpisanych do ksiąg wg stanu na 31.12.2021 r.

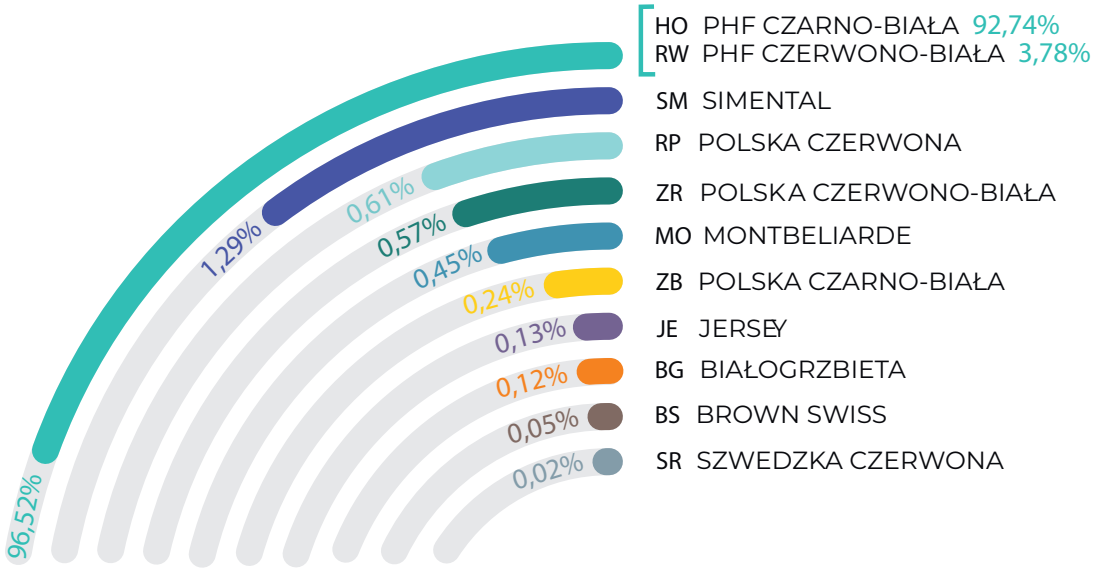

Procentowy udział krów w sekcji głównej księgi w porównaniu do krów pod oceną w poszczególnych województwach według stanu na 31.12.2021 r. (z rasą BG)



BUHAJE

Dla buhajów prowadzona jest tylko sekcja główna księgi hodowlanej.

W 2021 roku specjaliści Działu Hodowli zarejestrowali w księgach hodowlanych:

1 088 buhajów i buhajków hodowlanych

202 w RO Wschód

	Ogółem	RO Wschód
HO CZARNO-BIAŁA	927	163
RW CZERWONO-BIAŁA	89	19
SM SIMENTAL	21	11
RP POLSKA CZERWONA	38	7
ZR POLSKA CZERWONO-BIAŁA	2	0
MO MONTBELIARDE	3	0
ZB POLSKA CZARNO-BIAŁA	3	2
JE JERSEY	2	0
BS BROWN-SWISS	3	0
SR SZWEDZKA CZERWONA	0	0

Zasady wpisu do ksiąg buhajów poszczególnych ras dostępne są w programach hodowlanych zamieszczonych na stronie internetowej **www.pfhb.pl**

Wydawanie zaświadczeń potwierdzających dokonanie wpisu do ksiąg

w 2021 roku PFHBiPM wydała:

1 010 zaświadczeń

w tym **205** RO Wschód

Zaświadczenia potwierdzające wpis do ksiąg wystawiane są przez pracowników Działu Hodowli na wniosek hodowcy – właściciela zwierzęcia.

Wydawanie świadectw zootechnicznych i świadectw potwierdzających pochodzenie

Od 1 listopada 2018 roku, zgodnie z rozporządzeniem PE 2016/1012, jedynymi oficjalnymi dokumentami jakie towarzyszą wprowadzanym do obrotu zwierzętom hodowlanym czystorasowym i pochodzącemu od nich materiałowi biologicznemu są **świadectwa zootechniczne**.

Ich formę graficzną i zawartość określa ROZPORZĄDZENIE WYKONAWCZE KOMISJI (UE) 2020/602 z dnia 15 kwietnia 2020 r. zmieniające rozporządzenie wykonawcze (UE) 2017/717 w odniesieniu do wzorów formularzy świadectw zootechnicznych dotyczących zwierząt hodowlanych i ich materiału biologicznego wykorzystywanego do rozrodu (z późniejszymi zmianami). Rozporządzenie PE 2016/1012 daje wprost prawo wydawania świadectw zootechnicznych jedynie związkom hodowców. Aby stacje pozyskiwania, przechowywania nasienia (zwane bankami nasienia) czy stacje produkcji i przechowywania zarodków mogły samodzielnie wystawiać świadectwa dla nasienia czy zarodków wprowadzanych w obrót na terenie naszego kraju, Polska Federacja korzystając z art. 31 ust. 1 rozporządzenia 2016/1012 upoważniła je do tego (na ich wniosek).

Świadectwa zootechniczne wystawiane przez PFHBiPM na stronie frontowej zawierają wszystkie informacje zgodne ze wzorem dla formularzy świadectw zootechnicznych, na odwrocie zaś załączane są „dodatkowe informacje dotyczące zwierzęcia hodowlanego czystorasowego" zawierające 3 – pokoleniowy rodowód. Od 1 lipca 2021 roku wystawiane przez PFHBiPM świadectwa zootechniczne i potwierdzające pochodzenie uwierzytelniane i zabezpieczane są tzw. suchą pieczęcią – tłoczoną na dokumencie. Dokumenty te nie są już laminowane.

Świadectwo zootechniczne

Załącznik do świadectwa zootechnicznego
(strona odwrotna dokumentu)
Dodatkowe informacje dot. zwierzęcia czystorasowego



Realizowane przez PFHBiPM programy hodowlane zakładają też możliwość wystawienia świadectw potwierdzających pochodzenie dla zwierząt niewpisanych do sekcji głównej księgi hodowlanej w znanej dotychczas hodowcom formie.

W 2021 roku PFHBiPM wystawiła:

4 774 świadectwa

w tym **379** RO Wschód

Świadectwa zootechniczne i potwierdzające pochodzenie dla samic, samców i materiału biologicznego.

Programy hodowlane

PFHBiPM, jako podmiot odpowiedzialny za programy hodowlane dla bydła ras mlecznych, współpracuje z polskimi spółkami inseminacyjnymi w zakresie ich realizacji na poszczególnych etapach, jakimi są: wybór ojców buhajów oraz matek buhajów, kwalifikacja buhajków z indywidualnych kojarzeń, selekcja i ocena buhajów. Programy oceny i selekcji buhajów realizują cztery krajowe spółki unasieniania. Dla rasy polskiej holsztyńsko-fryzyjskiej obu odmian barwnych podstawowym kryterium wyboru kandydatek na matki buhajów jest indeks PF (w przypadku oceny genomowej gPF). W rasie simentalskiej kandydatkami na matki buhajów mogą być krowy z odpowiednim poziomem indeksu PFSM, a w przypadku jego braku kryterium wyboru jest odpowiedni poziom podindeksu produkcyjnego oraz podindeksu płodności i WH dla komórek somatycznych jeśli zostały oszacowane.
W 2021 roku po sezonach oceny 2020.3, 2021.1 oraz 2021.2 spośród krów z krajowej listy kandydatek, doradcy ds. hodowli PFHBiPM dokonali komisyjnego przeglądu **955** kandydatek na matki buhajów.
W rasach objętych ochroną zasobów genetycznych bydła: polskiej czerwonej, polskiej czerwono-białej i polskiej czarno-białej wybór matek buhajów akceptuje grupa robocza ds. zasobów genetycznych przy IZ w Balicach.
Po każdej wycenie wartości hodowlanej PFHBiPM na podstawie informacji od krajowych spółek inseminacyjnych sporządza krajowe listy buhajów, których nasienie oferowane jest do sprzedaży w Polsce. Buhaje rasy PHF uszeregowane są na liście według indeksu PF lub w przypadku buhajów ocenionych genomowo gPF. Listy zamieszczane są na stronie internetowej Polskiej Federacji **www.pfhb.pl/hodowla/listy-buhajow**

Indeksy selekcyjne stosowane w Polsce

Obecnie obliczane są indeksy selekcyjne dla trzech ras: polskiej holsztyńsko-fryzyjskiej, simentalskiej i polskiej czerwonej.

Indeks selekcyjny dla rasy polskiej holsztyńsko-fryzyjskiej

Podstawowym kryterium selekcyjnym dla krów i buhajów rasy polskiej holsztyńsko-fryzyjskiej jest indeks selekcyjny PF (Produkcja i Funkcjonalność).

PF = 0,4* PI_PROD + 0,25* PI_POKR + 0,15* PI_PŁOD + 0,1* WH_KSOM+ 0,1* WH_DŁ

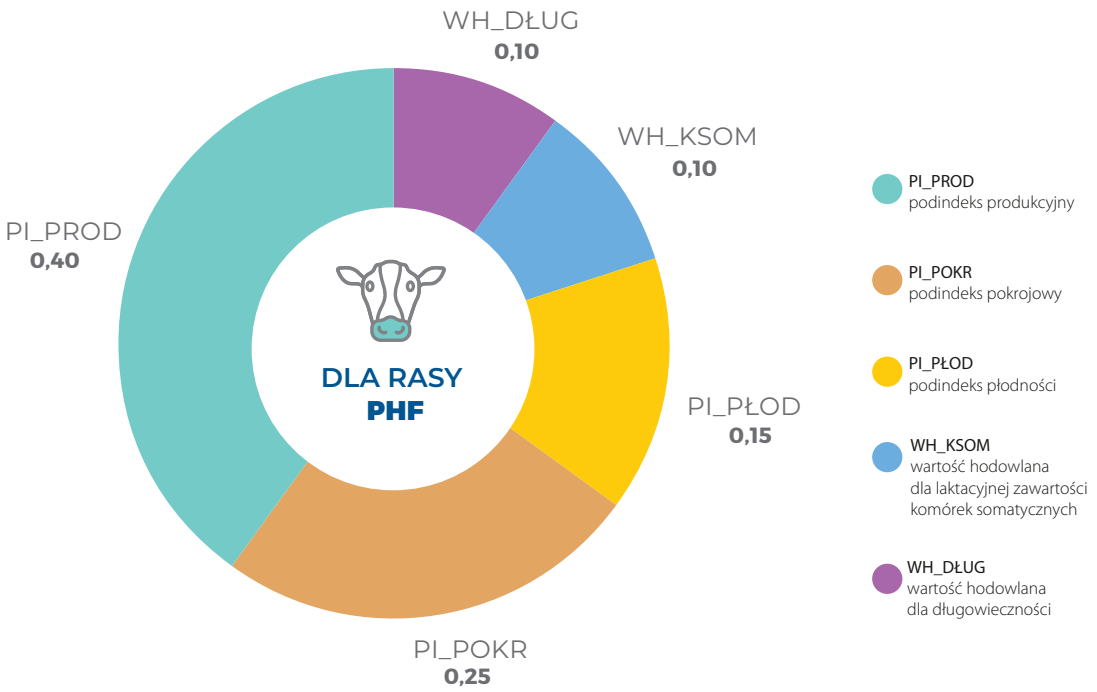

Od sezonu 2020.3 w ocenie wartości hodowlanej dla bydła rasy polskiej holsztyńsko-fryzyjskiej po raz pierwszy zostały opublikowane wartości hodowlane:

DLA CECH FUNKCJONALNYCH

Cechy przebiegu porodu

- przebieg porodu efekt bezpośredni
- przebieg porodu efekt matczyny
- śmiertelność cieląt efekt bezpośredni
- śmiertelność cieląt efekt matczyny

Cechy zdolności udojowej

- szybkość oddawania mleka
- temperament

DLA CECH UŻYTKOWOŚCI MLECZNEJ

- wydajność laktozy
- zawartość laktozy

W sezonie 2021.1 oceny wartości hodowlanej buhajów i samic po raz pierwszy udostępnione zostały wartości hodowlane dla dwóch nowych cech: lokomocji i kondycji (Body Condition Score). Lokomocja, podobnie jak inne cechy pokroju, jest oceniana w skali od 1 do 9, przy czym wyższa wartość oceny oznacza bardziej pożądany fenotyp. Ocena ta pomaga zidentyfikować krowy mające skłonność do nieprawidłowego poruszania. Zwierzęta takie częściej od innych cierpią na choroby układu ruchu.
Punktacja kondycji ciała (ang. Body Condition Score) obrazuje stan rezerw energetycznych krów, poprzez określenie stopnia rozwinięcia podskórnej tkanki tłuszczowej w okolicach lędźwi i zadu zwierzęcia i posiada związek z płodnością, zdrowotnością mogąc być wskaźnikiem dobrostanu krów. Prawidłowy wynik oceny BCS krowy nie powinien być ani zbyt niski, ani nadmierny, ponieważ zbyt duże rezerwy tłuszczowe, zwłaszcza w okresie okołoporodowym, mogą prowadzić do różnorodnych komplikacji, w tym do chorób metabolicznych.

Indeks Ekonomiczny (IE)

IE
INDEKS EKONOMICZNY

Indeks Ekonomiczny dla bydła rasy polskiej holsztyńsko-fryzyjskiej został po raz pierwszy opublikowany w sezonie oceny 2019.3. Wartości indeksu wyrażają zysk za laktację w polskich złotych i obliczane są dla osobników obu płci o znanych wartościach hodowlanych.
Wagi poszczególnych cech w indeksie mają znaczenia ekonomiczne i podlegają okresowej aktualizacji. Szczegółowe informacje dotyczące Indeksu Ekonomicznego zamieszczone są na stronie www.cgen.pl/indeks-ekonomiczny.

Procentowy udział cech w Indeksie Ekonomicznym

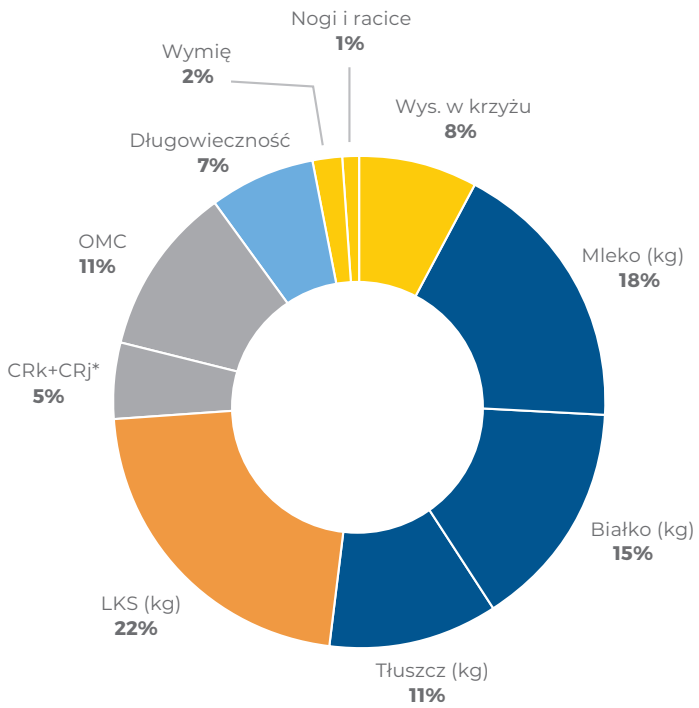

*CRk - współczynnik zapłodnienia krów, CRj - współczynnik zapłodnienia jałówek

Polski indeks selekcyjny dla rasy simentalskiej

Podstawowym kryterium selekcyjnym dla krów i buhajów rasy simentalskiej jest indeks selekcyjny **PFSM** (Produkcja i Funkcjonalność dla rasy simentalskiej).

PFSM = 0,40 * PI_PROD +0,35 * PI_POKR + 0,10 * PI_PŁOD + 0,08 * WH_KSOM + 0,07 * WH_DŁUG

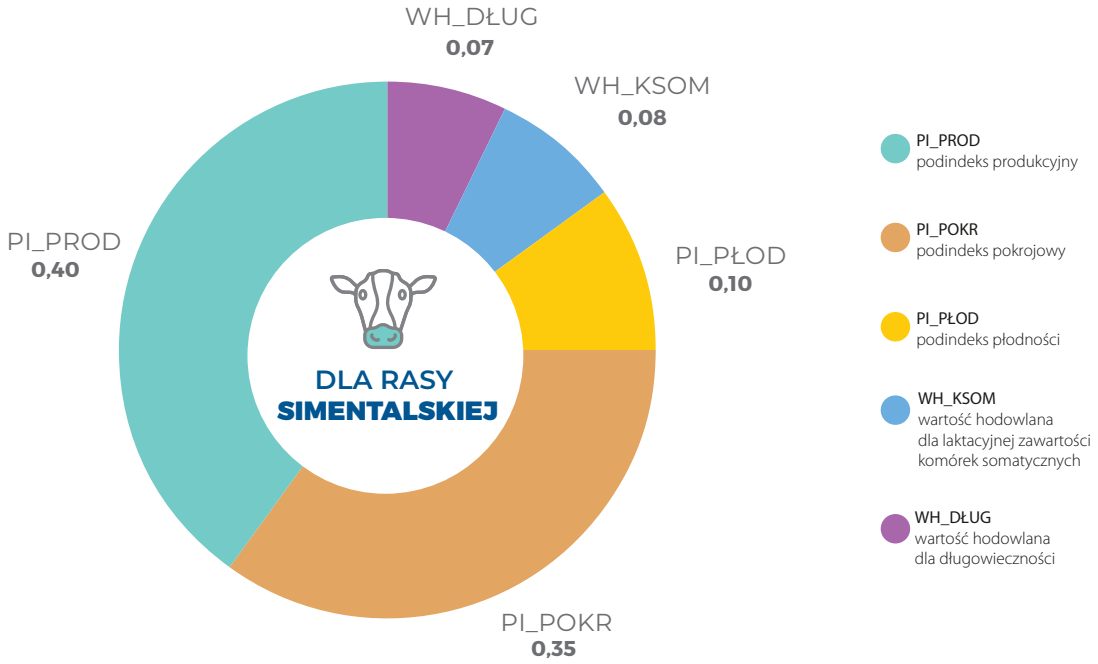

Indeks selekcyjny dla rasy polskiej czerwonej

Na podstawie wyników oceny wartości hodowlanej cech mleczności obliczany jest indeks selekcyjny, będący kryterium selekcji samic i samców. Obecna formuła indeksu to suma wartości hodowlanej wydajności tłuszczu (WH kg tłuszczu) i podwojonej wartości hodowlanej wydajności białka (WH kg białka):

Indeks= WH kg tłuszczu+2X WH kg białka

Każdorazowo po opublikowaniu wyników oceny wartości hodowlanej sporządzane są rankingi:

dla rasy polskiej holsztyńsko-fryzyjskiej

- TOP100 jałówek HO z najwyższym indeksem gPF
- TOP100 krów HO z najwyższym indeksem gPF
- TOP100 krów HO z najwyższym indeksem PF
- TOP100 jałówek RW z najwyższym indeksem gPF
- TOP100 krów RW z najwyższym indeksem gPF
- TOP100 krów RW z najwyższym indeksem PF

dla rasy simentalskiej (publikowane od sezonu 2021.2)

- TOP100 krów z najwyższym indeksem PFSM

W oparciu o listy TOP100 sporządzono rankingi stad z największą liczbą samic w TOP 100 w 2021 roku.

Ranking stad TOP100

RASA POLSKA HOLSZTYŃSKO-FRYZYJSKA **ODMIANA CZARNO-BIAŁA (HO)**

Stada z największą w 2021 roku liczbą jałówek z indeksem gPF w rankingach TOP100

Stada z udziałem skarbu państwa	Gospodarstwa indywidualne
KR Kietrz Sp. z o.o.	Bober Ryszard
HZiNR Polanowice Sp. z o.o.	RKS Bądecz
Danko Hodowla Roślin Sp. z o.o.	Fortune Sp. z o.o.
OHZ Lubiana Sp. z o.o.	GR Bożena Janowska
OHZ Osięciny Sp. z o.o.	Mlekoland Sp. z o.o. Przecza
PR Długie Stare Sp. z o.o.	Żochowski Stanisław
PR-H „Gałopol" Sp. z o.o.	PPHU TERRA Sp. z o.o. Ciołkowo
SK „Pępowo" Sp. z o.o.	Cieślik Tomasz

Stada z największą w 2021 roku liczbą krów z indeksem gPF w rankingach TOP100	
Stada z udziałem skarbu państwa	**Gospodarstwa indywidualne**
OHZ Osięciny Sp. z o.o.	Bober Ryszard
KR Kietrz Sp. z o.o.	Żochowski Stanisław, Anna
Danko Hodowla Roślin Sp. z o.o.	Fortune Sp. z o.o.
SK Dobrzyniewo Sp. z o.o.	GR Hawrylicz Krzysztof
HZiNR Polanowice Sp. z o.o.	
OHZ Lubiana Sp. z o.o.	
OHZ „Garzyn" Sp. z o.o.	
OHZ Dębołęka Sp. z o.o.	
GR-H Żydowo Sp. z o.o.	

Stada z największą w 2021 roku liczbą krów z indeksem PF w rankingach TOP100	
Stada z udziałem skarbu państwa	**Gospodarstwa indywidualne**
SK Dobrzyniewo Sp. z o.o.	Paul Polska Sp. z o.o.
Danko Hodowla Roślin Sp. z o.o.	GR Nieprzecki Tomasz
KR Kietrz Sp. z o.o.	GR Tadeusz Lisiecki
IZ PIB Z-d Doświadczalny Pawłowice	GR Ziemlin Witold Skorupka
PR-H „Gałopol" Sp. z o.o.	GR Szołowski Wojciech
HZZ „Żołędnica" Sp. z o.o.	GR Mirosław Sarbinowski

RASA POLSKA HOLSZTYŃSKO-FRYZYJSKA **ODMIANA CZERWONO-BIAŁA (RW)**

Stada z największą w 2021 roku liczbą jałówek z indeksem gPF w rankingach TOP100	
Stada z udziałem skarbu państwa	**Gospodarstwa indywidualne**
OHZ „Głogówek" Sp. z o.o.	Barton Krzysztof, Michał
OHZ Przerzeczyn Zdrój Sp. z o.o.	Żochowski Stanisław, Maciej
SK Prudnik Sp. z o.o.	GR Heród Kinga
OHZ Kamieniec Ząbkowicki Sp. z o.o.	RSP „Przełom" Linowo

Stada z największą w 2021 roku liczbą krów z indeksem gPF w rankingach TOP100	
Stada z udziałem skarbu państwa	**Gospodarstwa indywidualne**
OHZ „Głogówek" Sp. z o.o.	Żochowski Stanisław, Anna
SK Prudnik Sp. z o.o.	
OHZ Przerzeczyn Zdrój Sp. z o.o.	

Stada z największą w 2021 roku liczbą krów z indeksem PF w rankingach TOP100	
Stada z udziałem skarbu państwa	**Gospodarstwa indywidualne**
OHZ „Głogówek" Sp. z o.o.	Kilian Andrzej
OHZ Przerzeczyn Zdrój Sp. z o.o.	Kraszewski Tomasz
SK Prudnik Sp. z o.o.	Pontus Włodzimierz Adam

RASA SIMENTALSKA (SM)*

Stada z największą w 2021 roku liczbą krów z indeksem PFSM w rankingach TOP100	
Stada z udziałem skarbu państwa	**Gospodarstwa indywidualne**
ZDIZ PIB Odrzechowa Sp. z o.o.	RSP Wisłoczek
SK „Pępowo" Sp. z o.o.	Spółdzielnia „Adorol" Adolfowo
	GR Bruk Daniel
	GR Łukaszczyk Bronisław
	GR Mroczka Jerzy
	GR Bryś Daniel

*W rankingach uwzględniono sezon OWH 2021.2 i 2021.3.

Osobne rankingi stanowią obory o najwyższej średniej wartości Indeksu Ekonomicznego dla krów rasy polskiej holsztyńsko-fryzyjskiej.

Ranking obór o najwyższej średniej wartości Indeksu Ekonomicznego dla krów rasy polskiej holsztyńsko-fryzyjskiej

RASA POLSKA HOLSZTYŃSKO-FRYZYJSKA **ODMIANA CZARNO-BIAŁA (HO)**

Obory z udziałem skarbu państwa			
Właściciel	**Numer obory**	**IE**	**województwo**
SK Dobrzyniewo Sp. z o.o.	5723781	**1 139**	kujawsko-pomorskie
Danko Hodowla Roślin Sp. z o.o.	4106981	**1 132**	wielkopolskie
OHZ „GARZYN" Sp. z o.o.	4107291	**1 109**	wielkopolskie
OHZ „GARZYN" Sp. z o.o.	4107281	**1 098**	wielkopolskie
Danko Hodowla Roślin Sp. z o.o.	4106971	**1 074**	wielkopolskie
PR-H „GAŁOPOL" Sp. z o.o.	6300291	**1 068**	wielkopolskie
OHZ Bobrowniki Sp. z o.o.	7716061	**1 062**	pomorskie
OHZ Osięciny Sp. z o.o.	9100604	**1 051**	kujawsko-pomorskie
HZZ Osowa Sień Sp. z o.o.	4171221	**1 042**	lubuskie
Danko Hodowla Roślin Sp. z o.o.	4110461	**1 025**	wielkopolskie
OHZ Lubiana Sp. z o.o.	2101441	**1 016**	zachodniopomorskie
PR-H „GAŁOPOL" Sp. z o.o.	6300261	**1 015**	wielkopolskie
KR Kietrz Sp. z o.o.	5300761	**1 002**	opolskie
Gospodarstwa indywidualne			
Właściciel	**Numer obory**	**IE**	**województwo**
Żochowski Stanisław	0501811	**1 476**	podlaskie
Żochowska Anna	0551931	**1 327**	podlaskie
Bober Ryszard	8704701	**1 258**	kujawsko-pomorskie
PPUH TERRA Sp. z o.o.	4110171	**1 152**	wielkopolskie
GR Brzezinki Sp. z o.o. Grąblewo	6378501	**1 149**	wielkopolskie
GR Szymon Spławski	4149831	**1 109**	wielkopolskie
Zaręba Krzysztof	0533411	**1 103**	podlaskie
GR Cieślak Radosław	6347351	**1 068**	wielkopolskie
Żochowski Maciej	0551941	**1 058**	podlaskie
GR-H Kadłubowski Tadeusz	4513921	**1 025**	podlaskie
GR Kropidłowski Jan	1956061	**1 015**	pomorskie
GR Wysokiński Szczepan	7132951	**1 009**	mazowieckie

RASA POLSKA HOLSZTYŃSKO-FRYZYJSKA **ODMIANA CZERWONO-BIAŁA (RW)**

Obory z udziałem skarbu państwa			
Właściciel	**Numer obory**	**IE**	**województwo**
OHZ „Głogówek" Sp. z o.o.	5311721	**666**	opolskie
OHZ „Głogówek" Sp. z o.o.	5301749	**622**	opolskie
OHZ „Głogówek" Sp. z o.o.	5301699	**599**	opolskie
SK Pępowo Sp. z o.o.	4178631	**496**	wielkopolskie
SK Michałów Sp. z o.o.	2900051	**485**	świętokrzyskie
OHZ Przerzeczyn Zdrój Sp. z o.o.	8909161	**449**	dolnośląskie
SK Prudnik Sp. z o.o.	5301659	**380**	opolskie
OHZ Osiek Sp. z o.o.	0700904	**359**	śląskie
Gospodarstwa indywidualne			
Właściciel	**Numer obory**	**IE**	**województwo**
GR Andrzej Pusty	3174031	**863**	wielkopolskie
Biniek Zbigniew	5721681	**742**	wielkopolskie
Żochowski Stanisław	0501811	**634**	podlaskie
GR Olszewski Tadeusz	4515071	**588**	podlaskie
GR Malinowski Piotr	4725351	**516**	łódzkie
GR Sikora Marcin	0700181	**457**	śląskie
GR Sikora Tadeusz	0701849	**452**	śląskie

*W rankingach według IE w odmianach HO i RW uwzględniono stada z minimalną liczbą krów 10 sztuk w danej oborze posiadających indeks IE, przy poziomie kompletności ocen min. 80%.

Top buhaje

Na stronie PFHBiPM **www.pfhb.pl/hodowla/top-listy** zamieszczane są listy TOP BUHAJE, które prezentują najlepiej wycenione buhaje rasy PHF odmiany czarno-białej (HO) i czerwono białej (RW) według indeksu PF i Indeksu Ekonomicznego, ocenione konwencjonalnie i genomowo. Osobne listy prezentują buhaje krajowe i te, od których zaimportowane zostało nasienie.

Udział w realizacji programu hodowlanego ochrony zasobów genetycznych bydła ras polskiej czerwonej, polskiej czerwono-białej i polskiej czarno-białej

Działając w porozumieniu z Instytutem Zootechniki, nadzorującym i koordynującym program ochrony zasobów genetycznych bydła rasy polskiej czerwonej oraz ras polskiej czerwono-białej i polskiej czarno-białej, PFHBiPM jako prowadzący księgi dla tych ras jest odpowiedzialna za:

- wykonywanie w stadach objętych programem następujących prac hodowlanych:
  - typowanie buhajów do udziału w programie,
  - typowanie krów na matki buhajów,
  - tworzenie planu kojarzeń na bieżący rok z uwzględnieniem podziału krów na grupy genetyczne;
- podejmowanie działań na rzecz promocji i rozwoju chronionych populacji bydła ras polskiej czerwonej oraz polskiej czerwono-białej i czarno-białej;
- publikowanie na stronie https://pfhb.pl/hodowla/listy-buhajow list buhajów ras zachowawczych przeznaczonych do kojarzeń w stadach objętych ochroną zasobów genetycznych na dany rok.

Liczba stad i zwierząt uczestniczących w programie ochrony zasobów genetycznych w 2021r.

dane ze strony internetowej www.izoo.krakow.pl

RASA	Liczba stad w programie
RP	237 + 88 w ocenie mięsnej
ZB	95
ZR	323

RASA	Liczba zwierząt w programie
RP	2 377+ 1 280 w ocenie mięsnej
ZB	1 305
ZR	3 533

Udział w organizowaniu wystaw i pokazów bydła

Podczas organizowania wystaw i pokazów bydła mlecznego Polska Federacja Hodowców Bydła i Producentów Mleka jest odpowiedzialna za:

- tworzenie regulaminów wystaw,
- przygotowanie danych o zwierzętach do katalogu,
- wyznaczanie komisji sędziowskiej,
- kwalifikowanie zwierząt,
- koordynowanie działań podczas wystawy wspólnie z organizatorami.

XVI Krajowa Wystawa Bydła Simentalskiego

W 2021 roku z uwagi na panującą pandemię koronawirusa COVID-19 organizacja wystaw regionalnych była bardzo ograniczona, odwołana została Krajowa Wystawa Zwierząt Hodowlanych w Poznaniu. Ku dużej radości hodowców w dniach 27-29 sierpnia odbyła się jednak Krajowa Wystawa Bydła Simentalskiego. Tradycyjnie była wiodącą częścią „Pożegnania Wakacji w Rudawce Rymanowskiej". Na XVI Krajowej Wystawie Bydła Simentalskiego w 11 kategoriach zaprezentowano 51 jałowic i 45 krów oraz 5 mamek z cielętami. Komisja sędziowska w składzie: Roman Januszewski - sędzia główny, Angelina Czubska-Stączek - asystent sędziego oraz Andrzej Wais - asystent sędziego, spośród prezentowanego bydła nagrodziła tytułem czempiona i wiceczempiona następujące sztuki:

Kategoria	Tytuł	Sztuka	Hodowca
jałowice urodzone w okresie od 29-06-2020 do 28-08-2020	CZEMPION	ALBINE PL005473272343	Stadnina Koni Pępowo Sp. z o.o.
	WICECZEMPION	WALA PL005446257568	Szafran Kazimierz, Bzianka
	WICECZEMPION	SROKA PL005495759099	GR Gac Zbigniew, Nadolany
jałowice urodzone w okresie od 29-02-2020 do 28-06-2020	CZEMPION	MEISE PL005473271780	Stadnina Koni Pępowo Sp. z o.o.
	WICECZEMPION	JARZĘBINA PL005470527477	Paśko Artur, Glinik
	WICECZEMPION	LINA PL005431525481	GR Duziak Mirosław, Dub
jałowice urodzone w okresie od 29-11-2019 do 28-02-2020	CZEMPION	FANTA PL005459746165	Stadnina Koni Pępowo Sp. z o.o.
	WICECZEMPION	MILKA PL005485490278	GR Tylka Mieczysława,Tokarnia
	WICECZEMPION	MISIA PL005516475830	GR Gierlicki Stanisław, Mymoń
jałowice urodzone w okresie od 29-08-2019 do 28-11-2019	CZEMPION	AMALIE PL005459745748	Stadnina Koni Pępowo Sp. z o.o.
	WICECZEMPION	VILANEL PL005515259363	GR Duziak Mirosław, Dub
	WICECZEMPION	ŁYDA PL005321932757	GR Rabicki Piotr
jałowice urodzone w okresie od 29-06-2019 do 28-08-2019	CZEMPION	ZIEGE PL005459745526	Stadnina Koni Pępowo Sp. z o.o.
	WICECZEMPION	JOGOBELLA PL005503240656	Paśko Artur, Glinik
	WICECZEMPION	SHAZA PL0053222209315	Kędzior Andrzej, Lipiny
Krowy w I laktacji	CZEMPION	VITINA PL005353210632	Stadnina Koni Pępowo Sp. z o.o.
	WICECZEMPION	KOTKA PL005403636788	ZD IZ-PIB Odrzechowa sp. z o.o.
	WICECZEMPION	PIWONIA PL005382175971	GRH Bryś Daniel, Korczyna
Krowy w II laktacji	CZEMPION	RIGA 22 PL005335639260	Stadnina Koni Pępowo Sp. z o.o.
	WICECZEMPION	TOLA PL005403374376	GR Kudłaty Marcin, Samoklęski
	WICECZEMPION	NELI PL005373863740	GR Duziak Mirosław, Dub
Krowy w III do V laktacji	CZEMPION	AMBOSE 11 PL005333341318	Stadnina Koni Pępowo Sp. z o.o.
	WICECZEMPION	KORA PL005292197353	GR Jan Wrona, Brzegi Dolne
	WICECZEMPION	KAMA PL005233957251	Szafran Kazimierz, Bzianka
Krowy seniorki - laktacja VI i starsze	CZEMPION	BLONDI PL005257811522	GR Żarów Krystyna, Bandrów Narodowy
	WICECZEMPION	BEZA PL005252658603	GR Żarów Krystyna, Bandrów Narodowy
	WICECZEMPION	POLANA 1/1 PL005313096887	ZD IZ-PIB Odrzechowa sp. z o.o.
Krowy mamki z cielętami	CZEMPION	RUTAKA PL005231598142	GR Kołodziej Zbigniew, Puchaczów
	WICECZEMPION	SARNA PL005410349435	Głuszak Leszek, Jeżowe
	WICECZEMPION	BERA PL005389026795	Kuśnierz Tadeusz, Nowy Borek

Wśród krów tytuł superczempiona XVI Krajowej Wystawy Bydła Simentalskiego dostała krowa RIGA 22 PL005335639260 pochodząca z hodowli Stadniny Koni Pępowo.

Natomiast spośród jałowic tytułem superczempiona XVI Krajowej Wystawy Bydła Simentalskiego została nagrodzona FANTA PL005459746165 należąca również do Stadniny Koni Pępowo.

XI Ogólnopolska Wystawa Bydła Hodowlanego

XI OGÓLNOPOLSKA WYSTAWA BYDŁA HODOWLANEGO
MINIKOWO
2-3.07.2022

Polska Federacja Hodowców Bydła i Producentów Mleka zaprasza wszystkich hodowców na teren Kujawsko-Pomorskiego Ośrodka Doradztwa Rolniczego w Minikowie, gdzie w dniach 2-3 lipca 2022 r. odbędzie się XI Ogólnopolska Wystawa Bydła Hodowlanego. Mamy nadzieję, że tak długa przerwa od ostatniej wystawy zachęci hodowców do licznego przybycia i zaprezentowania swojego dorobku hodowlanego.

Ocena typu i budowy krów ras mlecznych

Zadanie realizowane jest przez profesjonalną kadrę doradców ds. hodowli. Cechy pokrojowe wchodzą w skład grupy cech funkcjonalnych, które obok cech produkcyjnych uwzględnione są w krajowym i międzynarodowym systemie oceny wartości hodowlanej bydła. Podstawę szacowania wartości hodowlanej pod względem cech pokrojowych krów i buhajów-ojców stanowią fenotypowe oceny typu i budowy krów pierwiastek.

Wprowadzenie genomowej oceny wartości hodowlanej w naszym kraju w 2014 r. spowodowało, że obecnie nie ma już kategorii buhajów rasy holsztyńsko-fryzyjskiej określanych jako buhaje testowe. W ich miejsce pojawiły się młode buhaje z wartością hodowlaną oszacowaną na podstawie danych uzyskanych w drodze genotypowania. Praktyka oceny bydła w ostatnich latach wskazuje, że era genomiki w krajach o najlepiej rozwiniętej hodowli bydła mlecznego, tylko w niewielkim stopniu wpłynęła na wagę przywiązywaną do oceny pokroju. Udział podindeksów pokroju w tych krajach w ogólnych indeksach selekcyjnych waha się na ogół od 20 do 30%. W Polsce w indeksie PF, który jest głównym narzędziem w selekcji buhajów i krów od końca 2013 roku uwzględnia się podindeks pokrojowy z wagą 25%. Objęcie cech pokroju oceną genomową, podobnie jak w przypadku innych cech, wymaga utrzymania populacji referencyjnej. Na jej podstawie tworzy się równania predykcji pozwalające na „przetłumaczenie" wyników genotypowania młodych zwierząt na przewidywaną ich wartość hodowlaną lub ich potomstwa. Stały dopływ do populacji referencyjnej buhajów z konwencjonalną oceną pokroju pozwala na utrzymanie reprezentatywności populacji referencyjnej i jej połączeń genetycznych z populacją masową.
Ocena cech pokroju pozostaje więc nadal ważnym narzędziem genetycznego doskonalenia bydła mlecznego, wspierającym przede wszystkim poprawę długowieczności i zdrowotności naszych krów.

Ocena typu i budowy to również ważne narzędzie wykorzystywane do zarządzania stadem krów mlecznych, które pomaga hodowcom poprawić funkcjonalną budowę stada ich krów oraz uzyskać znaczny postęp hodowlany. Umożliwia m.in. optymalizację doboru buhajów do kojarzeń w stadzie z uwzględnieniem wartości hodowlanych lub fenotypowych w zakresie omawianej grupy cech. Zgodnie z założeniami hodowlanymi system klasyfikacji pokrojowej ma na celu wybór i preferowanie krów łatwych w obsłudze, bardziej odpornych na urazy lub zachorowania, bezproblemowych i tańszych w utrzymaniu.

Obecnie ocenę typu i budowy wykonuje się:
- u krów pierwiastek w okresie między 15 a 300 dniem po wycieleniu,
- u krów w dalszych laktacjach w czasie trwania laktacji od 15 dnia po wycieleniu.

W 2021 roku realizując zadanie z oceny typu i budowy doradcy ds. hodowli ocenili łącznie 39 160 szt. krów w tym 1 453 szt. krów w drugiej i dalszych laktacjach. Zwierzęta poszczególnych ras oceniane były w następującej liczbie stad:
- PHF i JE w 2 439 stadach;
- SM,MO,BS,ZB,ZR w 99 stadach;
- RP i SR w 124 stadach.

Cechą, która nabiera coraz większego znaczenia w ocenie typu i budowy, również ze względu na tendencję wzrostową zmian systemu utrzymania zwierząt z uwięziowego na wolnostanowiskowy jest lokomocja. Obecnie jest ona cechą opcjonalną, wykonywaną w stadach umożliwiających jej ocenę. W 2021 roku procentowy udział krów, u których w ocenie nóg i racic uwzględniono lokomocję wynosił odpowiednio: dla rasy PHF-HO – 60%, dla rasy PHF-RW – 64%, dla rasy simentalskiej – 61% oraz dla rasy polskiej czerwonej – 49%.

Ocena typu i budowy krów mlecznych wykonana przez doradców ds. hodowli w 2021 roku

Województwa Region Oceny	LICZBA OCENIONYCH KRÓW					
	PIERWIASTKI				II i dalsze laktacje	OGÓŁEM
	Ojciec buhaj (G)* lub (T)*	Rówieśnice	Usługa (R+)*	Ogółem		
RASA POLSKA HOLSZTYŃSKO - FRYZYJSKA odmiany CZARNO - BIAŁEJ (94,01%)						
Łódzkie	309	583	107	999	–	999
Małopolskie	88	232	69	389	–	389
Mazowieckie	2 088	3 286	485	5 859	2	5 861
Świętokrzyskie	199	307	5	511	–	511
RO CENTRUM	**2 684**	**4 408**	**666**	**7 758**	**2**	**7 760**
Kujawsko-Pomorskie	1 454	3 450	289	5 193	651	5 844
Pomorskie	440	947	190	1 577	14	1 591
Warmińsko-Mazurskie	311	1 071	154	1 536	7	1 543
Zachodniopomorskie	186	1 006	146	1 338	–	1 338
RO PÓŁNOC	**2 391**	**6 474**	**779**	**9 644**	**672**	**10 316**
Lubelskie	454	1 105	39	1598	–	1 598
Podkarpackie	71	104	28	203	–	203
Podlaskie	850	1 632	1 125	3 607	17	3 624
RO WSCHÓD	**1 375**	**2 841**	**1 192**	**5 408**	**17**	**5 425**
Dolnośląskie	86	320	–	406	3	409
Lubuskie	180	545	–	725	–	725
Opolskie	197	1 593	–	1 790	30	1 820
Śląskie	249	537	88	874	–	874
Wielkopolskie	3 245	5 339	296	8 880	604	9 484
RO ZACHÓD	**3 957**	**8 334**	**384**	**12 675**	**637**	**13 312**
POLSKA	**10 407**	**22 057**	**3 021**	**35 485**	**1 328**	**36 813**

Województwa Region Oceny	LICZBA OCENIONYCH KRÓW					
	PIERWIASTKI				II i dalsze laktacje	OGÓŁEM
	Ojciec buhaj (G)* lub (T)*	Rówieśnice	Usługa (R+)*	Ogółem		
RASA POLSKA HOLSZTYŃSKO - FRYZYJSKA odmiany CZERWONO - BIAŁEJ (3,55%)						
Łódzkie	9	21	–	30	–	30
Małopolskie	26	83	–	109	–	109
Mazowieckie	22	116	–	138	–	138
Świętokrzyskie	5	13	–	18	–	18
RO CENTRUM	**62**	**233**	**–**	**295**	**–**	**295**
Kujawsko-Pomorskie	9	66	–	75	1	76
Pomorskie	4	17	–	21	–	21
Warmińsko-Mazurskie	3	32	–	35	–	35
Zachodniopomorskie	2	14	–	16	–	16
RO PÓŁNOC	**18**	**129**	**–**	**147**	**1**	**148**
Lubelskie	3	42	–	45	–	45
Podkarpackie	8	39	–	47	–	47
Podlaskie	6	85	–	91	1	92
RO WSCHÓD	**17**	**166**	**–**	**183**	**1**	**184**
Dolnośląskie	2	131	–	133	2	135
Lubuskie	–	1	–	1	–	1
Opolskie	31	385	–	416	111	527
Śląskie	4	24	–	28	1	29
Wielkopolskie	21	51	–	72	–	72
RO ZACHÓD	**58**	**592**	**–**	**650**	**114**	**764**
POLSKA	**155**	**1 120**	**–**	**1 275**	**116**	**1 391**
RASA SIMENTALSKA (1,22%)						
Małopolskie	1	–	–	1	–	1
Mazowieckie	–	–	5	5	–	5
Świętokrzyskie	1	–	–	1	–	1
RO CENTRUM	**2**	**–**	**5**	**7**	**–**	**7**
Podkarpackie	125	196	59	380	–	380
RO WSCHÓD	**125**	**196**	**59**	**380**	**–**	**380**
Wielkopolskie	–	51	40	91	1	92
RO ZACHÓD	**–**	**51**	**40**	**91**	**1**	**92**
POLSKA	**127**	**247**	**104**	**478**	**1**	**479**
RASA POLSKA CZERWONA (0,70%)						
Małopolskie	–	249	–	249	1	250
Świętokrzyskie	–	9	–	9	–	9
RO CENTRUM	**–**	**258**	**–**	**258**	**1**	**259**
Podkarpackie	–	14	–	14	–	14
RO WSCHÓD	**–**	**14**	**–**	**14**	**–**	**14**
POLSKA	**–**	**272**	**–**	**272**	**1**	**273**
RASA JERSEY (0,15%)						
Świętokrzyskie	–	22	–	22	–	22
RO CENTRUM	**–**	**22**	**–**	**22**	**–**	**22**
Lubelskie	–	1	–	1	–	1
Podkarpackie	–	2	–	2	–	2
RO WSCHÓD	**–**	**3**	**–**	**3**	**–**	**3**
Śląskie	–	1	–	1	–	1
Wielkopolskie	–	35	–	35	–	35
RO ZACHÓD	**–**	**36**	**–**	**36**	**–**	**36**
POLSKA	**–**	**61**	**–**	**61**	**–**	**61**
RASA POLSKA CZERWONO - BIAŁA (0,16%)						
Małopolskie	–	30	–	30	4	34
RO CENTRUM	**–**	**30**	**–**	**30**	**4**	**34**
Podkarpackie	–	5	–	5	–	5
RO WSCHÓD	**–**	**5**	**–**	**5**	**–**	**5**
Dolnośląskie	–	11	–	11	1	12
Opolskie	–	10	–	10	2	12
RO ZACHÓD	**–**	**21**	**–**	**21**	**3**	**24**
POLSKA	**–**	**56**	**–**	**56**	**7**	**63**

Województwa Region Oceny	LICZBA OCENIONYCH KRÓW					
	PIERWIASTKI					OGÓŁEM
	Ojciec buhaj (G)* lub (T)*	Rówieśnice	Usługa (R+)*	Ogółem	II i dalsze laktacje	
RASA POLSKA CZARNO - BIAŁA (0,08%)						
Małopolskie	–	4	–	4	–	4
RO CENTRUM	**–**	**4**	**–**	**4**	**–**	**4**
Warmińsko-Mazurskie	–	12	–	12	–	12
RO PÓŁNOC	**–**	**12**	**–**	**12**	**–**	**12**
Podkarpackie	–	9	–	9	–	9
Podlaskie	–	4	–	4	–	4
RO WSCHÓD	**–**	**13**	**–**	**13**	**–**	**13**
POLSKA	**–**	**29**	**–**	**29**	**–**	**29**
RASA BROWN SWISS (0,07%)						
Łódzkie	–	2	–	2	–	2
Mazowieckie	–	5	–	5	–	5
RO CENTRUM	**–**	**7**	**–**	**7**	**–**	**7**
Kujawsko-Pomorskie	–	8	–	8	–	8
Zachodniopomorskie	–	9	–	9	–	9
RO PÓŁNOC	**–**	**17**	**–**	**17**	**–**	**17**
Podlaskie	–	2	–	2	–	2
RO WSCHÓD	**–**	**2**	**–**	**2**	**–**	**2**
POLSKA	**–**	**26**	**–**	**26**	**–**	**26**
RASA MONTBELIARDE (0,05%)						
Zachodniopomorskie	–	20	–	20	–	20
RO PÓŁNOC	**–**	**20**	**–**	**20**	**–**	**20**
POLSKA	**–**	**20**	**–**	**20**	**–**	**20**
RASA SZWEDZKA CZERWONA (0,01%)						
Mazowieckie	–	2	–	2	–	2
RO CENTRUM	**–**	**2**	**–**	**2**	**–**	**2**
Kujawsko-Pomorskie	–	1	–	1	–	1
RO PÓŁNOC	**–**	**1**	**–**	**1**	**–**	**1**
Podlaskie	–	2	–	2	–	2
RO WSCHÓD	**–**	**2**	**–**	**2**	**–**	**2**
POLSKA	**–**	**5**	**–**	**5**	**–**	**5**
WSZYSTKIE RASY OGÓŁEM (100,00 %)						
POLSKA	**10 689**	**23 893**	**3 125**	**37 707**	**1 453**	**39 160**

*G – krowa pierwiastka rasy PHF po buhaju ocenionym genomowo pochodzącym z krajowego programu oceny i selekcji buhajów
*T – krowa pierwiastka po buhaju testowym rasy simentalskiej
*R+ – krowa pierwiastka oceniona w ramach usługi rutynowej plus (R+)

Od początku 2018 roku PFHBiPM udostępniła dla hodowców usługę oceny typu i budowy krów pierwiastek „rutyna plus". Ocena ta wykonywana jest w ścisłej zależności do oceny rutynowej. Prowadzona jest w gospodarstwach, w których na dzień wykonania usługi znajdują się krowy pierwiastki, które podlegają rutynowej ocenie typu i budowy. Usługa zawiera komplet elementów oceny rutynowej i dotyczy wszystkich pozostałych krów pierwiastek, które są w stadzie i kwalifikują się do opisu pokroju, zgodnie z założeniami regulaminu oceny typu i budowy krów mlecznych obowiązującego w PFHBiPM. Usługa świadczona jest na podstawie zawartej stosownej umowy i jest usługą płatną przez hodowcę zgodnie z obowiązującym w danym okresie cennikiem usług obsługiwanych przez PFHBiPM. Z opłat wyłączone są pierwiastki „wytypowane" przez system SYMLEK do oceny rutynowej.

Liczba krów pierwiastek ocenionych w ramach usługi rutyna plus (R+)

	MIESIĄC 1	2	3	4	5	6	7	8	9	10	11	12
2018 **823**	0	17	12	11	11	86	64	25	120	109	165	203
2019 **2 950**	197	413	137	100	241	248	258	226	395	290	223	222
2020 **3 743**	405	247	237	178	446	379	243	287	414	322	352	233
2021 **3 125**	234	325	371	218	276	256	188	260	239	328	256	174

Ocena ogólna typu i budowy krów obliczana jest na podstawie oceny punktowej cech opisowych (4 lub 5 w zależności od rasy). Suma punktów cech opisowych po uwzględnieniu ich wag stanowi ocenę ogólną.

W zależności od numeru laktacji w której przeprowadza się ocenę typu i budowy maksymalna punktacja za ocenę ogólną może wynosić:

I laktacja - 89 pkt.
II laktacja - 92 pkt.
III laktacja - 95 pkt.
IV i dalsze laktacje - 97 pkt.

Zestawienie ocen ogólnych pierwiastek rasy polskiej holsztyńsko-fryzyjskiej (PHF) według interpretacji oceny (% udział)

Interpretacja oceny					
Niedostateczna (ND)	Słaba (SL)	Dostateczna (DS)	Dość dobra (DD)	Dobra (DB)	Bardzo dobra (BD)
<0,1	0,2	1,6	19.4	74,6	4.1

Zestawienie ocen ogólnych pierwiastek rasy simentalskiej według interpretacji oceny (% udział)

Interpretacja oceny					
Niedostateczna (ND)	Słaba (SL)	Dostateczna (DS)	Dość dobra (DD)	Dobra (DB)	Bardzo dobra (BD)
-	0,2	2,3	22,2	73,6	1,7

Zestawienie ocen ogólnych pierwiastek rasy polskiej czerwonej według interpretacji oceny (% udział)

Interpretacja oceny					
Niedostateczna (ND)	Słaba (SL)	Dostateczna (DS)	Dość dobra (DD)	Dobra (DB)	Bardzo dobra (BD)
-	2,9	9,9	44,3	42,2	0,7

Średnie oceny pierwiastek rasy PHF za poszczególne kategorie oceny ogólnej

Rok	Kategoria oceny					
	Wysokość w krzyżu (cm)	Rama ciała	Siła mleczności	Nogi i racice	Wymię	Ogólna
			PHF-HO			
2015	146,0	81,5	80,8	79,9	79,3	80,1
2016	146,4	81,8	81,0	80,1	79,3	80,2
2017	146,8	82,1	81,0	80,3	79,5	80,4
2018	147,5	82,6	81,4	80,6	79,8	80,7
2019	147,2	82,8	81,5	80,7	79,9	80,9
2020	148,3	83,2	81,6	80,8	80,0	81,0
2021	148,6	83,0	81,7	80,9	80,2	81,0
			PHF-RW			
2015	144,5	80,4	80,0	79,6	78,8	79,5
2016	145,1	81,2	80,2	79,8	78,9	79,8
2017	145,5	81,2	80,0	80,1	78,8	79,7
2018	146,5	81,8	80,3	80,3	79,2	80,1
2019	146,8	81,9	80,4	80,6	79,9	80,9
2020	147,2	83,0	81,4	80,9	80,3	81,1
2021	147,4	82,7	81,4	81,1	80,2	81,1

Średnie oceny pierwiastek rasy simentalskiej za poszczególne kategorie oceny ogólnej

Rok	Kategoria oceny						
	Wysokość w krzyżu(cm)	Kaliber	Typ i budowa	Nogi i racice	Wymię	Umięśnienie	Ogólna
2015	141,5	81,2	80,8	79,3	79,9	78,9	80,0
2016	141,7	81,5	81,0	79,3	79,8	79,2	80,2
2017	142,1	81,3	80,9	79,4	80,2	79,6	80,3
2018	142,0	81,6	81,1	79,3	79,8	79,6	80,3
2019	143,0	81,4	81,0	81,3	79,6	80,7	80,7
2020	145,6	82,5	81,3	81,7	80,5	80,7	81,2
2021	144,5	81,5	80,1	81,5	80,2	80,2	80,7

Średnie oceny pierwiastek rasy polskiej czerwonej za poszczególne kategorie oceny ogólnej

Rok	Kategoria oceny					
	Wysokość w krzyżu(cm)	Kaliber	Typ i budowa	Nogi i racice	Wymię	Ogólna
2015	133,4	79,4	79,2	80,8	77,6	78,8
2016	133,2	79,2	79,0	80,5	77,4	78,6
2017	133,6	79,4	78,9	80,8	77,4	78,7
2018	133,0	78,5	77,9	80,3	75,7	77,5
2019	132,8	77,9	77,8	80,0	76,8	77,8
2020	132,9	78,4	78,3	80,1	77,2	78,1
2021	133,1	78,3	78,7	80,0	77,3	78,3

Krowy w drugiej i dalszych laktacjach najwyżej ocenione pod względem typu i budowy w 2021 roku

Nr rejestracyjny	Nazwa	Nr lakt.	Klasa	Pkt.	Nazwa ojca	Rasa	Hodowca/Właściciel	Woj.
PL005305457689	LIZZIE 118	5	EX	**93**	MOGUL	HO	ŻOCHOWSKA ANNA	PD
PL005250174617	ZUZKA 2	7	EX	**92**	LANCASTER	HO	ZALEWSKA EWA	MZ
PL005308202897	KLUPS CHELIOS OKĘDA	5	EX	**92**	CHELIOS	HO	GR KLUPŚ ARTUR	WP
PL005333824552	LITERA 48	3	EX	**92**	MONTEREY	HO	OHZ OSIĘCINY SP. Z O.O.	KP
PL005410122458	FAWORYTA 1111-1	3	EX	**92**	BALTIKUM	HO	FORTUNE SP. Z O.O.	PM
PL005258902397	KLUPS GILLESPY OKĘDA	6	EX	**91**	GILLESPY	HO	GR KLUPŚ ARTUR	WP
PL005308202774	KLUPS IMPRES-SION DIORA	5	EX	**91**	IMPRESSION	HO	GR KLUPŚ ARTUR	WP
PL005367120507	HILA 31	3	EX	**91**	NOVO	HO	OHZ OSIĘCINY SP. Z O.O.	KP
PL005371312349	JILLY 2016	3	EX	**91**	DONATELLO	HO	JOŃCZYK EWA I WOJCIECH	WM
PL005406358007	VEELA 477	3	EX	**91**	BALISTO	HO	ŻOCHOWSKI STANISŁAW	PD
PL005409086075	CORDEL MARY 37	3	EX	**91**	SILVER	HO	ŻOCHOWSKI STANISŁAW	PD
PL005420097098	FRAUKJE 831-1	3	EX	**91**	DREAMWEAVER	HO	FORTUNE SP. Z O.O.	PM
PL005348686930	VEELA 574	2	EX	**91**	SLATAN	HO	ŻOCHOWSKI STANISŁAW	PD
PL005361146022	EICHE 1658-2	2	EX	**91**	JACTIVE	HO	FORTUNE SP. Z O.O.	PM
PL005395460194	VEELA 587	2	EX	**91**	SLATAN	HO	ŻOCHOWSKI STANISŁAW	PD
PL005415142802	PIGWA 5	2	EX	**91**	MAJSTER	HO	JAROSZEK TADEUSZ	WM
PL005419911701	SITRA 682-3	2	EX	**91**	ALTATOOHOT	HO	FORTUNE SP. Z O.O.	PM
PL005419914351	KOZA 819-2	2	EX	**91**	ALTATOOHOT	HO	FORTUNE SP. Z O.O.	PM
PL005340817400	KUSZA 51	4	EX	**90**	KAYNE	HO	OHZ KAMIENIEC ZĄBK. SP. Z O.O.	DS

Nr rejestracyjny	Nazwa	Nr lakt.	Klasa	Pkt.	Nazwa ojca	Rasa	Hodowca/Właściciel	Woj.
PL005375239215	HENIA 2-1-3	4	EX	**90**	WATSON	HO	JOŃCZYK EWA I WOJCIECH	WM
PL005335109534	HILTIA 202	3	EX	**90**	MERRICK	HO	GR STRUS ALINA	MZ
PL005357029902	OSTARIA	3	EX	**90**	KARAT RED P	RW	OHZ "GŁOGÓWEK" SP. Z O.O.	OP
PL005384586294	ZAPAŁA	3	EX	**90**	ALBANO	RW	OHZ PRZERZECZYN ZDR. SP. Z O.O.	DS
PL005395911115	CAMIL AN 4	3	EX	**90**	BALTIKUM	HO	ŻOCHOWSKA ANNA	PD
PL005410124995	GERRI	3	EX	**90**	SUPERSTAR	HO	FORTUNE SP. Z O.O.	PM
PL005420096985	MINA 823-1	3	EX	**90**	DREAMWEAVER	HO	FORTUNE SP. Z O.O.	PM
PL005420098743	GERRI	3	EX	**90**	JEDI	HO	FORTUNE SP. Z O.O.	PM
PL005329649282	KRASULA	2	EX	**90**	ADORABLE	HO	HZZ "ŻOŁĘDNICA" SP. Z O.O.	WP
PL005335639260	RIGA 22	2	EX	**90**	PERFEKT	SM	SK "PĘPOWO" SP. Z O.O.	WP
PL005345667680	JAN	2	EX	**90**	HOTLINE	HO	PIETRUSZYŃSKI ADAM	PD
PL005348686329	CAMIL AN 5	2	EX	**90**	JEDI	HO	ŻOCHOWSKA ANNA	PD
PL005356114258	ŁOZA	2	EX	**90**	KLOSE	HO	CIUPIŃSKI BOGUSŁAW	PD
PL005359668765	CZARNA16	2	EX	**90**	APPLICABLE	HO	WOJNO WIESŁAW	PD
PL005363935747	SAGA 2062-1	2	EX	**90**	SILVER	HO	FORTUNE SP. Z O.O.	PM
PL005369435876	JENA 19	2	EX	**90**	MONTEREY	HO	OHZ OSIĘCINY SP. Z O.O.	KP
PL005369436330	HETKA 47	2	EX	**90**	GRADE	HO	OHZ OSIĘCINY SP. Z O.O.	KP
PL005369673896	MAAKJE 647-2	2	EX	**90**	TARZAN	HO	FORTUNE SP. Z O.O.	PM
PL005382662297	KLUPS MOGUL BARTA	2	EX	**90**	MOGUL	HO	GR KLUPŚ ARTUR	WP
PL005382662303	OKEDA	2	EX	**90**	SUPERSHOT	HO	GR KLUPŚ ARTUR	WP
PL005385949869	BYWAY DZIADEK 9111	2	EX	**90**	BYWAY	HO	JOŃCZYK EWA I WOJCIECH	WM
PL005398906781	ADORABLE LANDA	2	EX	**90**	ADORABLE	HO	JOŃCZYK EWA I WOJCIECH	WM
PL005406680726	BRYZA 12	2	EX	**90**	DEACON	HO	OHZ OSIĘCINY SP. Z O.O.	KP

Krowy pierwiastki najwyżej ocenione pod względem typu i budowy w 2021 roku

Nr rejestracyjny	Nazwa	Nr lakt.	Klasa	Pkt.	Nazwa ojca	Rasa	Hodowca/Właściciel	Woj.
PL005404930373	DERTA	1	BD	**88**	UNDENIED	HO	OHZ LUBIANA SP. Z O.O.	ZP
PL005415142802	PIGWA 5	1	BD	**88**	MAJSTER	HO	JAROSZEK TADEUSZ	WM
PL005327962871	DUMA	1	BD	**87**	FEDORA	HO	OHZ LUBIANA SP. Z O.O.	ZP
PL005327964011	REINTJE	1	BD	**87**	ADLON P	HO	OHZ LUBIANA SP. Z O.O.	ZP
PL005331445759	ŁANIA	1	BD	**87**	JU RED EBH	HO	CHOCIANOWSKI RAFAŁ	ZP
PL005333453868	KATJA 112	1	BD	**87**	CHARMING	HO	MŚCICE OHZ SP. Z O.O.	ZP
PL005333454179	BAMBINA 81	1	BD	**87**	ALTAEXPAT	HO	MŚCICE OHZ SP. Z O.O.	ZP
PL005333454438	JURA 65	1	BD	**87**	ALTATOPSHOT	HO	MŚCICE OHZ SP. Z O.O.	ZP
PL005333454476	OLSZANKA 75	1	BD	**87**	MITCHELL	HO	MŚCICE OHZ SP. Z O.O.	ZP
PL005344167587	WAZA 1	1	BD	**87**	DEMION	HO	STOGI LEMKA DARIUSZ GR	PM
PL005350184844	ROSA	1	BD	**87**	DREAMWEAVER	HO	GR-H KUDŁA LIDIA	KP

Nr rejestracyjny	Nazwa	Nr lakt.	Klasa	Pkt.	Nazwa ojca	Rasa	Hodowca/Właściciel	Woj.
PL005350202449	DUMA	1	BD	**87**	PADAWAN	HO	OHZ LUBIANA SP. Z O.O.	ZP
PL005355210005	ZEGARYNKA 18	1	BD	**87**	GYMNAST	HO	MARZEC KATARZYNA G.R.	ZP
PL005357685856	ADORA18	1	BD	**87**	TARZAN	HO	OLEŚ JAN GR	PM
PL005360195397	MIRACLE	1	BD	**87**	NIGHTHAWK	HO	BOBER RYSZARD	KP
PL005380700366	MIKA 120	1	BD	**87**	BALISTO	HO	ZDIZ-PIB KOŁBACZ SP. Z O.O.	ZP
PL005380702360	SORAJA 75	1	BD	**87**	MASTER	HO	ZDIZ-PIB KOŁBACZ SP. Z O.O.	ZP
PL005397733449	ALEJA 9	1	BD	**87**	MM.BAJKAŁ	HO	KAPŁON JÓZEF	WM
PL005400189065	KMIECIA 201	1	BD	**87**	RUBICON	HO	ZDIZ-PIB KOŁBACZ SP. Z O.O.	ZP
PL005409951922	ASIA	1	BD	**87**	ACHIEVER	HO	KALINOWSKI JAROSŁAW	KP
PL005412110439	BOSKA	1	BD	**87**	BESTBOSS	HO	KALINOWSKI JAROSŁAW	KP
PL005415464379	LEZGINKA	1	BD	**87**	RODNEY	HO	OHZ LUBIANA SP. Z O.O.	ZP
PL005415464645	JSMENE	1	BD	**87**	ABSOLUT SV	HO	OHZ LUBIANA SP. Z O.O.	ZP
PL005421116170	LAWENDA	1	BD	**87**	LANFEUST	HO	OHZ LUBIANA SP. Z O.O.	ZP
PL005421116989	JWRESSE	1	BD	**87**	FEDORA	HO	OHZ LUBIANA SP. Z O.O.	ZP
PL005430725653	WALDFEE 1051-3	1	BD	**87**	MCCUTCHEN	HO	FORTUNE SP. Z O.O.	PM
PL005430727572	PERKUSJA 570-1	1	BD	**87**	RENEGADE	HO	FORTUNE SP. Z O.O.	PM
PL005444224906	SZCZEMP 7	1	BD	**87**	LUXE	HO	ZDIZ-PIB KOŁBACZ SP. Z O.O.	ZP
PL005444225484	BELA	1	BD	**87**	KONGA	HO	ZDIZ-PIB KOŁBACZ SP. Z O.O.	ZP
PL005444225859	GAGA 13	1	BD	**87**	DAVIS	HO	ZDIZ-PIB KOŁBACZ SP. Z O.O.	ZP
PL005444226030	KINGA 78	1	BD	**87**	FEDORA	HO	ZDIZ-PIB KOŁBACZ SP. Z O.O.	ZP
PL005459251164	SALWA	1	BD	**87**	DENVER	HO	ZDIZ-PIB KOŁBACZ SP. Z O.O.	ZP
PL005473970522	HOLA	1	BD	**87**	SOLOMON	HO	PIETRUSZYŃSKI ADAM	PD
PL005476244576	MORWA 78	1	BD	**87**	PHARO	HO	MŚCICE OHZ SP. Z O.O.	ZP
PL005476245306	DAMA 102	1	BD	**87**	ALTATIGRE	HO	MŚCICE OHZ SP. Z O.O.	ZP
PL005476245467	WELLA 54	1	BD	**87**	LUMINOUS	HO	MŚCICE OHZ SP. Z O.O.	ZP
PL005482477876	DANKO BLADA	1	BD	**87**	ALL STAR	HO	DANKO HODOWLA ROŚLIN	WP
PL005503735329	TRAWA 69	1	BD	**87**	DELTA LAMBDA	HO	OHZ OSIĘCINY SP. Z O.O.	KP
PL005508480361	ANNIE 233	1	BD	**87**	MOON	HO	SPÓŁDZIELCZA AGROFIRMA WITKOWO	ZP
PL005508974983	MUZIA 24	1	BD	**87**	BRAVENESS	HO	MARZEC KATARZYNA G.R.	ZP
PL005515482983	OFFENSE 8298	1	BD	**87**	CAMERON	HO	GR SZCZEPAŃSKI ANDRZEJ	MZ
PL005515734525	VELLA658	1	BD	**87**	GYWER RDC	HO	ŻOCHOWSKI STANISŁAW	PD

Legenda nazw województw:

DS DOLNOŚLĄSKIE
KP KUJAWSKO-POMORSKIE
LB LUBUSKIE
LD ŁÓDZKIE
LU LUBELSKIE
MA MAŁOPOLSKIE
MZ MAZOWIECKIE
OP OPOLSKIE
PD PODLASKIE
PK PODKARPACKIE
PM POMORSKIE
SK ŚWIĘTOKRZYSKIE
SL ŚLĄSKIE
WM WARMIŃSKO-MAZURSKIE
WP WIELKOPOLSKIE
ZP ZACHODNIOPOMORSKIE

KLUPS CHELIOS OKĘDA Ex92 PL005308202897 (o.Chelios) Klupś Artur

FAWORYTA 1111-1 Ex92 PL005410122458 (o.Baltikum) Fortune Sp. z o.o.

ZAPAŁA Ex90 PL005384586294 (o.Albano) OHZ Przerzeczyn Zdr. Sp. z o.o.

RIGA 22 Ex90 PL005335639260 (o.Perfekt) SK Pępowo Sp. z o.o.

Doradztwo hodowlane

PFHBiPM oferuje hodowcom profesjonalne, bezstronne, praktyczne i szerokie wsparcie w ich codziennej pracy hodowlanej. Doradcy ds. hodowli pomagają określić poziom genetyczny stada, ustalić cel hodowlany zgodnie z oczekiwaniami hodowcy oraz sposób w jaki go realizować.
Praca hodowlana w stadzie jest działaniem długoterminowych, zależnym od wielu czynników, ważne jest więc aby podejmowane działania były nieprzypadkowe, przemyślane i prowadzone konsekwentnie. PFHBiPM posiada odpowiednią wiedzę i narzędzia, aby w pełni profesjonalnie i obiektywnie prowadzić doradztwo hodowlane.

KORZYSTAJĄC **Z USŁUG DORADCY DS. HODOWLI,** MASZ DOSTĘP DO:

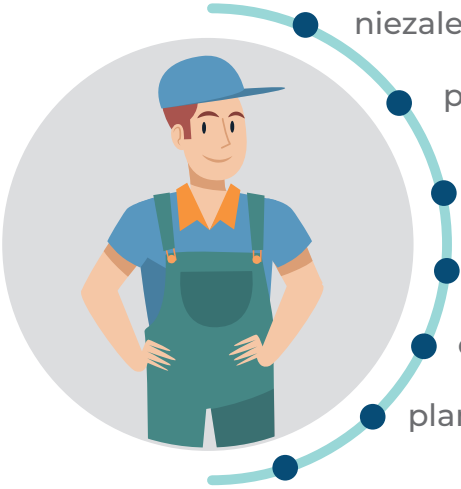

- niezależnej informacji
- profesjonalnego doradztwa hodowlanego
- genotypowania
- bilansu genetycznego stada
- oceny pokroju
- planu kojarzeń z wykorzystaniem programu DoKo
- raportu hodowlanego **RW Indeksy**

Precyzyjna selekcja samic z nowym raportem hodowlanym **RW Indeksy**

Selekcja to podstawa pracy hodowlanej, której celem jest doskonalenie określonych cech poprzez wybór najlepszych pod względem genetycznym zwierząt na rodziców, co pozwoli uzyskać potomstwo dzięki któremu możliwe jest szybsze osiągnięcie zamierzonego celu hodowlanego. Raport RW Indeksy, jest narzędziem informacyjno-sprawozdawczym, którego zadaniem jest właśnie pomoc w sprawnym zarządzaniu stadem. Dane w raporcie zaprezentowane są w bardzo czytelny sposób, co sprawia, że posługiwanie się indeksami jest jeszcze łatwiejsze niż dotychczas. RW Indeksy zawiera informacje o wartościach indeksów hodowlanych samic rasy holsztyńsko-fryzyjskiej (odmiany HO i RW) i aktualizowany jest trzy razy w roku, po każdym oficjalnym sezonie

oceny wartości hodowlanej. Raport prezentuje dane zarówno w zestawieniu całego stada jak i w wykazie, indywidualnie dla każdej sztuki posiadającej wartości hodowlane wraz z dokładnymi informacjami o każdej z nich. Zestawienie informacji o wszystkich samicach oraz osobno o krowach i jałówkach pozwala szybko ocenić stado i wskazać zarówno jego silne strony jak i istniejące w stadzie problemy. Natomiast wykaz zwierząt wraz z wizualnym wskazaniem najlepszych i najsłabszych sztuk w stadzie ma ułatwić podejmowanie decyzji dotyczących remontu stada czy selekcji jałówek.

Informacje jak czytać raport RW Indeksy dostępne są na:
www.pfhb.pl/fileadmin/user_upload/OCENA/raporty/RW_Indeksy_przewodnik.pdf

Program do kojarzeń DoKo

Podstawowym założeniem programu jest optymalizacja doboru buhajów do kojarzeń na podstawie wartości hodowlanej dla poszczególnych cech, a nie wartości fenotypowych (np. wydajności mleka). Największą zaletą programu DoKo jest możliwość wykorzystania wszystkich informacji, które od lat gromadzone są w systemie informatycznym SYMLEK. W czasie doboru, do kojarzeń, brana jest pod uwagę:

– cała baza rodowodów krów i jałówek objętych oceną użytkowości,
– informacje o ich wartościach hodowlanych dotyczących cech produkcji, oceny typu i budowy,
– inne cechy podlegające ocenie.

W 2021 r. doradcy ds. hodowli dokonali doboru dla **147 892** samic.

Bilans genetyczny stada

Bilans genetyczny pozwala na wnioski o skuteczności pracy hodowlanej i realizacji zakładanego przez hodowcę celu hodowlanego. W praktyczny sposób łączy informacje o wartościach hodowlanych i pokryciach. Wyniki danej obory w zakresie głównych podindeksów i parametrów produkcyjnych można porównać do powiatu, województwa, okręgu czy całego kraju, co daje hodowcy szerszy pogląd na prowadzenie hodowli. Ponadto bilans umożliwia określenie kierunków doskonalenia cech produkcyjnych i funkcjonalnych oraz zdefiniowanie jakości rozpłodników używanych w oborze. Bilans krów z podziałem na jałówki, pierwiastki, II laktacje, III laktacje oraz IV + laktacje to pokazanie trendu genetycznego w stadzie. Im młodsze samice, tym wyższe powinny osiągać wartości hodowlane. Bilans genetyczny stada prezentujący poziom hodowlany stada dostępny jest w programie do zarządzania stadem Stado OnLine (SOL).

stado A

stado B

Laboratorium Genetyki Bydła

Działające od 2015 roku Laboratorium Genetyki Bydła PFHBiPM w Parzniewie jest jedynym w Polsce laboratorium wykonującym usługi genotypowania bydła dla hodowców indywidualnych i jednocześnie jedynym, które jest wyłączną własnością hodowców.

- Laboratorium koncentruje się przede wszystkim na genotypowaniu samic rasy PHF do celów szacowania genomowej wartości hodowlanej. W pracowniach prowadzi się badania analityczne nad genomem samic, których wyniki są następnie przesyłane do jednostki obliczeniowej, gdzie dokonuje się finalnych obliczeń i określa wartości hodowlane zwierząt. Obecnie genomowa wartość hodowlana szacowana jest dla samic sześć razy w roku (trzy sezony główne i trzy dodatkowe).
- Poza genotypowaniem samic w celu szacowania wartości hodowlanej, od 2020 roku w LGB przeprowadza się analizę szczególnych cech genetycznych, podczas której badane są dwie podstawowe grupy cech: defekty genetyczne oraz cechy użytkowe. Warto zauważyć, że oznaczenie szczególnych cech genetycznych, w porównaniu do szacowania genomowej wartości hodowlanej możliwe jest dla wszystkich ras. Analiza szczególnych cech genetycznych opiera się wyłącznie na genotypie danego zwierzęcia, bez konieczności wglądu w rodowód czy użycia populacji referencyjnej.

Szacowanie wartości hodowlanej

Kontrola pochodzenia

Cechy użytkowe

Beta-kazeina (β-casein)
2 Bezrożność Celtic
Bezrożność Fresian
VRC – Dominant red
Kappa-kazeina

Defekty genetyczne

Cytrulinemia
BLAD
(syndrom wrodzonego braku odporności)
DUMPS
(deficyt syntetazy monofosforanu urydyny)
CDH
(deficyt cholesterolu CD)
Deficyt czynnika XI
BLIND_RP1
Haplotyp HH1
Haplotyp HH3
Haplotyp HH4
Haplotyp HH5
Haplotyp HH6
Haplotyp HH7

Na szczególną uwagę zasługują białka mleka: beta- i kappa- kazeina. Białka te są intensywnie badane ze względu na ich znaczenie w wykorzystaniu w przemyśle. Mleko zawierające beta-kazeinę A2 jest bezpieczniejszym wyborem osób z tzw. „nietolerancją mleka". Z kolei kappa-kazeina to białko kluczowe z punktu widzenia technologii serowarskiej. Wykorzystanie mleka od krów posiadających wariant B genu kappa-kazeiny zwiększa wydajność i szybkość produkcji serów oraz pozwala efektywniej wykorzystać składniki mleka, czyli białko i tłuszcz. Dzięki nowoczesnej technologii, jaką jest genotypowanie, hodowcy i producenci mleka mogą zrealizować cele hodowlane w swoich gospodarstwach m.in. poprzez kontrolowane kojarzenia. Znając genotyp samic można dobrać buhaje tak, aby zwiększyć frekwencję pożądanego genu w populacji, a tym samym podnieść opłacalność produkcji mleka.

- W LGB przeprowadzana jest także kontrola pochodzenia zwierząt. Usługa pozwala na weryfikację rodowodów zwierząt w księgach. Badanie odbywa się zgodnie z międzynarodowymi standardami określonymi przez ISAG i ICAR.

POLSKA FEDERACJA HODOWCÓW BYDŁA I PRODUCENTÓW MLEKA
Laboratorium Genetyki Bydła
ul. Żurawia 22, 00-515 Warszawa
email: laboratoriumgenetyki@pfhb.pl, www.pfhb.pl

Sprawozdanie z badań nr: DC000000000000000001

Warszawa, 2022-02-17

CERTYFIKAT IDENTYFIKACYJNY DNA BYDŁA

	Nazwa	Nr identyfikacyjny	Nr próbki	Rasa	Płeć	Data urodzenia	Nr ulszy
		PL00[illegible]	[illegible]	HO	B	19-01-2022	[illegible]
matka		PL00547024[illegible]	411137	HO	K	18-01-2020	--
ojciec		NL742757301	wymiana genotypowa	HO	B	13-11-2017	--

	Nr próbki	Wynik testu 1	Wynik testu 1 (%)	Rezultat testu 1	Wynik testu 2	Wynik testu 2 (%)	Rezultat testu 2
potomek	411124						
matka	411137	5/70	0%	zgodny	0/15	0%	zgodny
ojciec	HDBLDW0007427577101	5/70	0%	zgodny			

Na podstawie badania DNA z prawdopodobieństwem wyższym niż **99.99%** stwierdzić można że osobnik nr PL00[illegible]
może pochodzić po podanej parze rodzicielskiej.

Badanie wykonano w Laboratorium Genetyki Bydła PFHBiPM

Data analizy: 2022-02-17

Dokument elektroniczny wygenerowany z systemu PFHBiPM, nie wymaga podpisu ani pieczęci.

- Laboratorium Genetyki Bydła wykonuje dodatkowo badania zlecone przez wyższe uczelnie współpracuje także z innymi związkami hodowców.

Laboratorium Genetyki Bydła PFHBiPM uzyskanymi certyfikatami dowodzi swej wysokiej jakości i profesjonalizmowi.

Zainteresowanie hodowców genotypowaniem w LGB w Parzniewie w ostatnich latach stale rośnie. W 2021 roku zgenotypowano 13 195 zwierząt. Jest to wzrost o ponad 70% w stosunku do roku poprzedniego.

W 2021 roku doradcy ds. hodowli pobrali próby do genotypowania w 650 stadach oraz dodatkowo do projektu genotypowania rasy polskiej czerwonej od samic w 169 stadach.

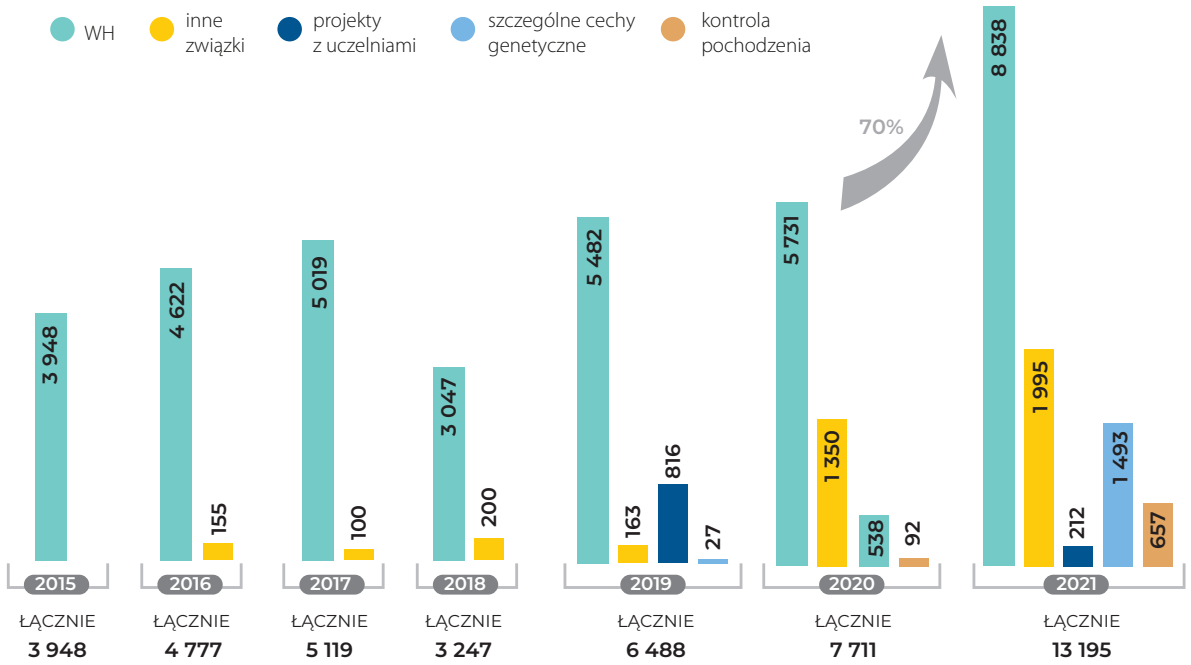

Sztuki zgenotypowane według Regionów Oceny

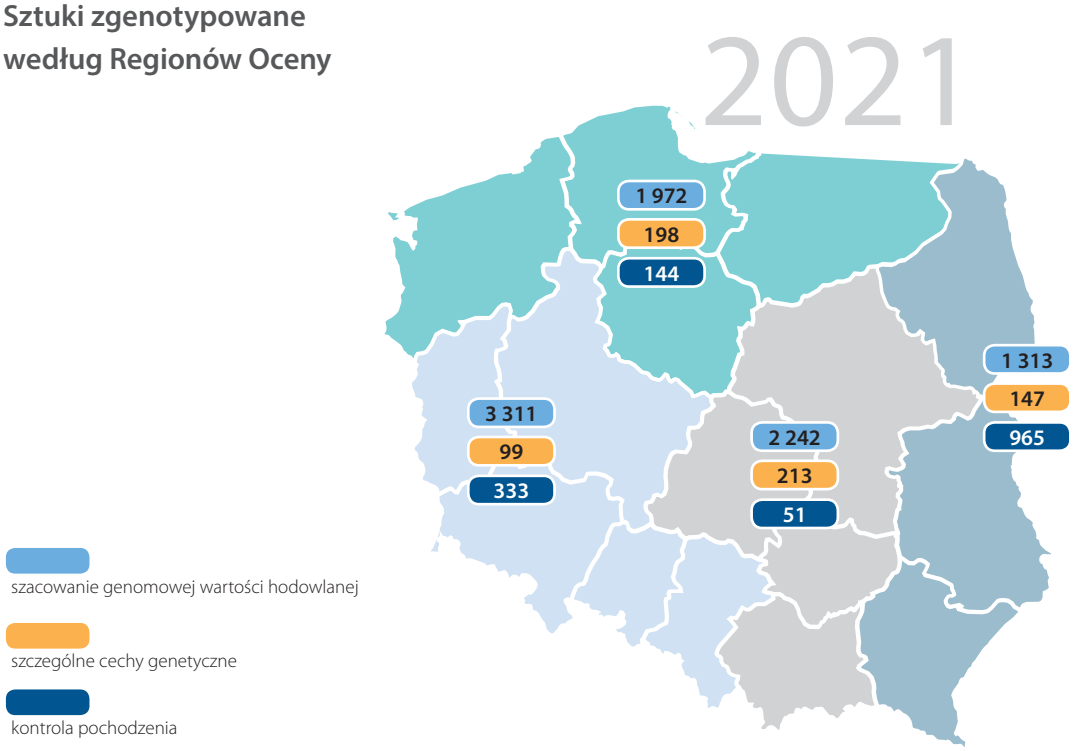

Ilość pobranych próbek w poszczególnych województwach z podziałem na rodzaj badania

Wszystkie pobrane próbki do genotypowania

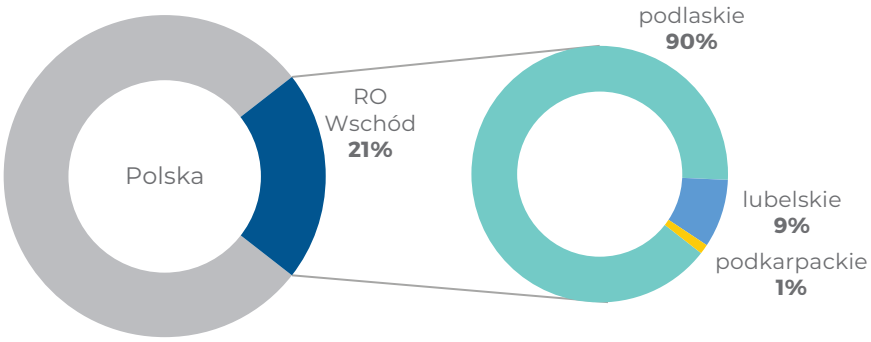

Pobrane w celu szacowania genomowej wartości hodowlanej

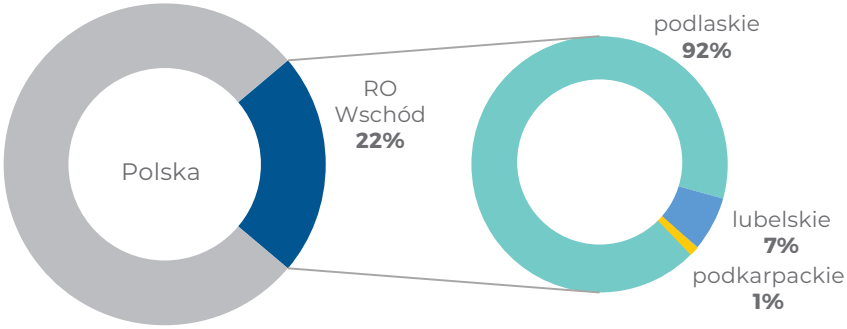

Pobrane w celu określenia szczególnych cech genetycznych

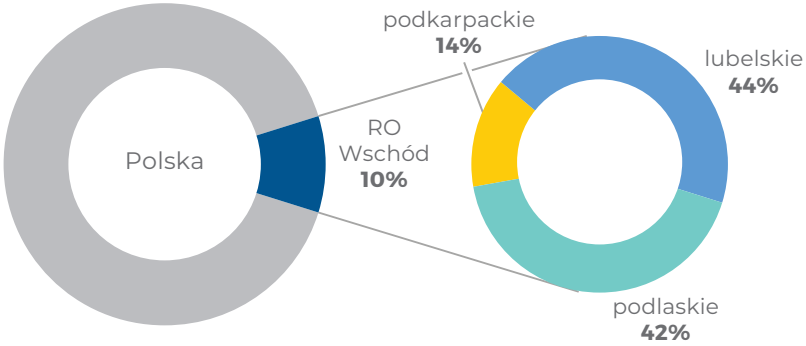

Pobrane w celu kontroli pochodzenia

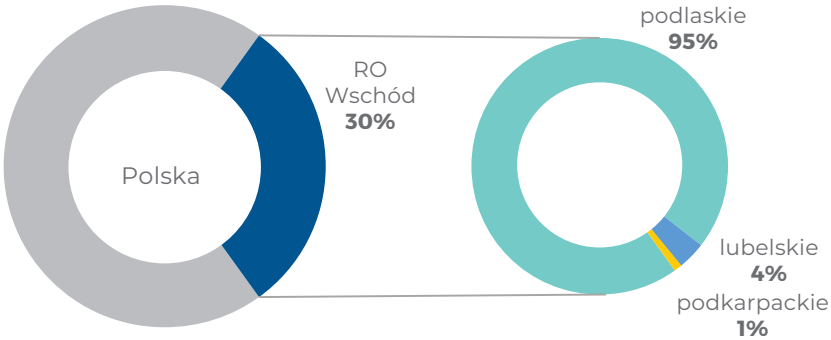

Poprawiaj wyniki
w swoim stadzie na drodze genetycznego doskonalenia zwierząt!

Wyniki pracy hodowlanej nie są widoczne z dnia na dzień dlatego działaj stopniowo i systematycznie a osiągniesz sukces

A Rodowód

Określa tożsamość zwierzęcia i stanowi punkt wyjścia.

Kompletny i odpowiednio głęboki rodowód to podstawa dokładniejszych wskaźników spokrewnienia przy kojarzeniu osobników oraz obliczeń inbredu przyszłego potomstwa.

B Ocena wartości użytkowej

Służy do bieżącego zarządzania stadem, głównie w zakresie żywienia i profilaktyki zdrowotnej. Jakość danych z kontroli użytkowości jest bardzo istotna ze względu na późniejsze użycie ich do szacowania wartości hodowlanych buhajów oraz samic.

C Ocena wartości hodowlanej BEZ NIEJ ANI RUSZ!

Zarządzanie genetyczne w stadzie możliwe jest tylko wówczas, jeśli znasz wartość hodowlaną posiadanych samic, oszacowaną z wysoką dokładnością.

ROZRÓD

ŻYWIENIE

DOBROSTAN

PF
PRODUKCJA I FUNKCJONALNOŚĆ

Informacja to klucz do sukcesu!

Zadbaj o dostęp do kompletnych, aktualnych i precyzyjnych wyników Twojego stada.

PFHB/PM

www.pfhb.pl

Podejmuj skuteczne decyzje hodowlane

SELEKCJA SAMIC

DOBÓR BUHAJÓW

1 Wyznacz cel hodowlany

- planuj osiągnięcia w czasie,
- sprawdź bilans genetyczny i raporty wynikowe.

2 Analizuj informacje o swoich samicach

- korzystaj z jak najdokładniejszych informacji,
- genotypuj wszystkie jałówki.

3 Zaplanuj remont stada

- decyduj o zyskach poprzez wybór jałówek na remont stada,
- wybierz strategię unasieniania (seksowane/konwencjonalne).

4 Porównaj dostępne buhaje

- decyduj o zyskach poprzez wybór buhajów do inseminacji,
- sprawdzaj wartość hodowlaną buhajów – rankingi, TOPy.

5 Dokonaj świadomego wyboru buhajów

- doskonal swoje stado kojarząc samice z odpowiednimi buhajami,
- korzystaj z niezależnego doradztwa hodowlanego PFHBiPM oraz programu do doboru DoKo.

6 Monitoruj kierunek zmian

- analizuj osiągane wyniki w stadzie,
- bądź na bieżąco z informacjami, aby weryfikować swoje cele.

INDEKS EKONOMICZNY

SELEKCJA I DOBÓR PAR DO KOJARZEŃ Z PFHBiPM

Ocena wartości użytkowej **w kierunku cech mięsnych**

Obecnie oceną wartości użytkowej bydła w zakresie cech produkcji mięsa objęte są trzy rasy: simentalska, polska czerwona oraz białogrzbieta. Ocena prowadzona jest metodą „C", zgodnie z zapisami zawartymi w programach hodowlanych dla każdej z tych ras oddzielnie, zatwierdzonych przez Ministra Rolnictwa i Rozwoju Wsi.

Ten rodzaj oceny dotyczy wszystkich zwierząt utrzymywanych w stadzie o wyłącznie mięsnym kierunku użytkowania bez względu na płeć przy zaprzestaniu produkcji mleka. Do pracownika PFHBiPM należy dokonywanie wszystkich zapisów w obowiązującej dokumentacji hodowlanej oraz określenie stopnia umięśnienia zwierzęcia a do hodowcy należy bieżąca rejestracja zdarzeń w stadzie oraz określanie masy ciała zwierzęcia w określonych terminach.

RASA	liczba krów	liczba stad	średna liczba krów w oborze
Białogrzbieta (BG)	260	23*	11,3
Polska czerwona (RP)	1 468	94	15,6
Simentalska (SM)	32	3	10,7
POLSKA	**1 760**	**120**	**14,7**

* W jednym ze stad utrzymywane są dwie rasy (BG i RP).

Średnie masy ciała po urodzeniu i masy ciała standaryzowane do wieku 210 dni oraz średnie przyrosty dzienne do wieku 210 dni jałówek i buhajków w zakresie cech produkcji mięsa według ras i województw

WOJEWÓDZTWO	Liczba (szt.)		Średnia					
			Masa urodzeniowa		Masa standaryzowana na 210 dni		Przyrosty dzienne do 210 dni	
	Jałówki	Buhajki	Jałówki	Buhajki	Jałówki	Buhajki	Jałówki	Buhajki
			(kg)		(kg)		(g)	
RASA BIAŁOGRZBIETA								
KUJAWSKO-POMORSKIE	11	6	36,5	38,3	–	–	–	–
LUBELSKIE	**7**	**16**	**31,3**	**37,3**	**220**	**259**	**882**	**1053**
LUBUSKIE	3	4	41,3	42,3	252	248	1010	955
ŁÓDZKIE	–	2	–	30,5	–	–	–	–
MAZOWIECKIE	12	14	32,8	33,4	209	223	845	898
PODLASKIE	**2**	**1**	**35,0**	**32,0**	**173**	**210**	**650**	**800**
WARMIŃSKO-MAZURSKIE	6	7	32,0	35,0	224	261	912	1074
WIELKOPOLSKIE	20	17	34,1	35,1	–	–	–	–
ZACHODNIOPOMORSKIE	4	3	31,8	33,7	180	–	720	–
POLSKA	**65**	**70**	**34,0**	**35,7**	**216**	**246**	**869**	**994**
RASA POLSKA CZERWONA								
DOLNOŚLĄSKIE	51	51	27,2	29,5	–	–	–	–
KUJAWSKO-POMORSKIE	12	10	30,4	34,5	181	–	700	–
LUBELSKIE	**39**	**42**	**29,9**	**31,6**	**214**	**249**	**869**	**1033**
LUBUSKIE	30	39	30,3	32,2	184	192	725	760
ŁÓDZKIE	15	12	28,6	33,3	202	274	817	1120
MAŁOPOLSKIE	2	9	27,0	29,9	–	273	–	1160
MAZOWIECKIE	65	66	30,7	35,7	205	223	829	896
PODKARPACKIE	**10**	**3**	**31,0**	**40,7**	**206**	**199**	**843**	**775**
PODLASKIE	**144**	**124**	**32,0**	**36,3**	**199**	**222**	**797**	**889**
POMORSKIE	56	35	28,8	34,4	202	236	824	961
ŚLĄSKIE	13	15	33,5	32,7	186	200	730	781
WARMIŃSKO-MAZURSKIE	115	108	33,3	35,0	216	211	861	835
ZACHODNIOPOMORSKIE	34	28	32,6	34,8	173	200	683	790
POLSKA	**586**	**542**	**31,1**	**34,2**	**203**	**221**	**813**	**889**
RASA SIMENTALSKA								
KUJAWSKO-POMORSKIE	5	2	38,0	40,0	–	–	–	–
PODKARPACKIE	**17**	**12**	**38,5**	**39,3**	**199**	**–**	**800**	**–**
POLSKA	**22**	**14**	**38,4**	**39,4**	**199**	**–**	**800**	**–**

Średnie wyniki użytkowości rozpłodowej krów

Województwo	Liczba krów - stan na 31.12.2021 r.	Wiek I-go wycielenia	Okres międzyciążowy *	Okres międzywycieleniowy
		Liczba dni		
RASA BIAŁOGRZBIETA				
KUJAWSKO-POMORSKIE	29	909	-	796
LUBELSKIE	**34**	**796**	**-**	**457**
LUBUSKIE	17	1342	-	611
ŁÓDZKIE	4	847	-	847
MAZOWIECKIE	35	815	-	544
PODLASKIE	**10**	**827**	**-**	**827**
WARMIŃSKO-MAZURSKIE	43	928	-	542
WIELKOPOLSKIE	74	904	-	592
ZACHODNIOPOMORSKIE	14	1004	-	454
POLSKA	**260**	**911**	**-**	**589**
RASA POLSKA CZERWONA				
DOLNOŚLĄSKIE	140	846	-	512
KUJAWSKO-POMORSKIE	28	861	-	532
LUBELSKIE	**119**	**878**	**-**	**532**
LUBUSKIE	102	868	-	448
ŁÓDZKIE	30	943	-	761
MAŁOPOLSKIE	42	1209	-	938
MAZOWIECKIE	139	889	56	565
PODKARPACKIE	**27**	**951**	**-**	**619**
PODLASKIE	**336**	**902**	**44**	**540**
POMORSKIE	106	839	-	554
ŚLĄSKIE	40	796	45	577
WARMIŃSKO-MAZURSKIE	266	847	-	477
ZACHODNIOPOMORSKIE	93	965	62	656
POLSKA	**1468**	**898**	**48**	**544**
RASA SIMENTALSKA				
KUJAWSKO-POMORSKIE	9	-	-	384
PODKARPACKIE	**23**	**1068**	**-**	**686**
POLSKA	**32**	**1068**	**-**	**633**

* Parametr wyliczany tylko dla obór, które nie stosują kryć w systemie haremowym

Średnie wyniki oceny umięśniena krów

Województwo	Wizualna ocena budowy łopatki	Szerokość i umięśnienie grzbietu	Szerokość, długość i wysklepienie udźca	Ocena ogólna umięśnienia
		RASA BIAŁOGRZBIETA		
LUBELSKIE	**72,7**	**72,6**	**71,8**	**72,3**
LUBUSKIE	76,0	78,0	76,5	76,5
ŁÓDZKIE	81,5	80,5	80,0	80,8
MAZOWIECKIE	77,5	78,0	78,1	78,0
PODLASKIE	**77,5**	**78,0**	**78,1**	**78,0**
WARMIŃSKO-MAZURSKIE	76,5	76,8	77,2	77,2
WIELKOPOLSKIE	76,8	77,0	76,6	76,8
ZACHODNIOPOMORSKIE	76,8	77,0	76,6	76,8
POLSKA	**75,9**	**76,1**	**75,8**	**76,0**
		RASA POLSKA CZERWONA		
DOLNOŚLĄSKIE	76,1	75,4	74,4	75,1
KUJAWSKO-POMORSKIE	76,1	75,4	74,4	75,1
LUBELSKIE	**72,3**	**72,4**	**71,8**	**72,2**
LUBUSKIE	74,1	73,9	72,9	73,5
ŁÓDZKIE	75,5	76,2	74,7	75,4
MAŁOPOLSKIE	75,5	76,2	74,7	75,4
MAZOWIECKIE	74,5	74,7	74,3	74,5
PODKARPACKIE	**73,0**	**75,0**	**74,0**	**74,0**
PODLASKIE	**74,5**	**74,6**	**74,1**	**74,5**
POMORSKIE	75,5	75,5	75,6	75,6
ŚLĄSKIE	66,8	66,2	65,0	65,8
WARMIŃSKO-MAZURSKIE	75,7	75,6	75,6	75,7
ZACHODNIOPOMORSKIE	75,7	75,6	75,6	75,7
POLSKA	**74,9**	**74,9**	**74,5**	**74,8**
		RASA SIMENTALSKA		
PODKARPACKIE	**79,2**	**78,9**	**79,6**	**79,4**
POLSKA	**79,2**	**78,9**	**79,6**	**79,4**

Średnie przyrosty masy ciała buhajów hodowlanych

Numer buhaja	Rasa	Standaryzowana masa ciała, ustalona na 420 dzień życia (kg)	Średnie dobowe przyrosty pomiędzy 210 a 420 dniem życia (g)
PL005495020908	RP	361	780
PL005457995213	RP	429	970
PL005486987296	RP	370	650
PL005462006591	RP	419	910
PL005462006454	RP	505	1210
PL005462006607	RP	419	1070

DORADCY **OGÓLNI**

Region Oceny Północ z/s w Minikowie

- kujawsko-pomorskie
- zachodniopomorskie

PIOTR BORKOWSKI

tel. 602 799 074
e-mail: p.borkowski@pfhb.pl

- warmińsko-mazurskie

ROMAN WASYLCZYSZYN

tel. 696 493 115
e-mail: r.wasylczyszyn@pfhb.pl

- pomorskie
- zachodniopomorskie

ALICJA SZULTKA

tel. 696 493 111
e-mail: a.szultka@pfhb.pl

- zachodniopomorskie

PAULINA ANTOLAK

tel. 517 645 171
e-mail: p.antolak@pfhb.pl

Region Oceny Wschód z/s w Jeżewie Starym

- lubelskie
- podkarpackie
- podlaskie

ROBERT BOROWSKI

tel. 668 134 655
e-mail: r.borowski@pfhb.pl

- podlaskie

SYLWIA MUCHARSKA

tel. 696 493 154
e-mail: s.mucharska@pfhb.pl

- podlaskie

MARIUSZ IDŹKOWSKI

tel. 696 493 156
e-mail: m.idzkowski@pfhb.pl

Region Oceny Centrum z/s w Parzniewie

- małopolskie
- świętokrzyskie

ZBIGNIEW PŁAWECKI

tel. 664 772 204
e-mail: z.plawecki@pfhb.pl

- łódzkie
- małopolskie
- świętokrzyskie

SŁAWOMIR STANEK

tel. 668 131 102
e-mail: s.stanek@pfhb.pl

- mazowieckie

JAROSŁAW WALCZAK

tel. 696 493 140
e-mail: j.walczak@pfhb.pl

Region Oceny Zachód z/s w Kobiernie

- lubuskie
- wielkopolskie

ADAM BOROWSKI

tel. 698 628 051
e-mail: a.borowski@pfhb.pl

- dolnośląskie
- opolskie
- śląskie

WALDEMAR KRZYMOWSKI

tel. 696 493 232
e-mail: w.krzymowski@pfhb.pl

- wielkopolskie

ANETA NENEMAN

tel. 664 317 076
e-mail: a.neneman@pfhb.pl

- wielkopolskie

MONIKA KONIECZNA

tel. 664 327 467
e-mail: m.konieczna@pfhb.pl

DORADCY **ŻYWIENIOWI**

- pomorskie
- warmińsko-mazurskie
- mazowieckie

ZBIGNIEW WRÓBLEWSKI

tel. 696 493 119
e-mail: z.wroblewski@pfhb.pl

- dolnośląskie
- opolskie
- śląskie
- małopolskie

MARCIN MORAWIEC

tel. 728 413 301
e-mail: m.morawiec@pfhb.pl

- mazowieckie

KRZYSZTOF DUSZCZYK

tel. 696 493 132
e-mail: k.duszczyk@pfhb.pl

- podlaskie

KRZYSZTOF DĄBROWSKI

tel. 696 493 155
e-mail: k.dabrowski@pfhb.pl

- podlaskie

ANNA JATKOWSKA

tel. 510 161 396
e-mail: a.jatkowska@pfhb.pl

- śląskie
- wielkopolskie

BŁAŻEJ ZIELONKA

tel. 604 279 331
e-mail: b.zielonka@pfhb.pl

- łódzkie
- lubuskie
- wielkopolskie

WŁODZIMIERZ CHOLEWIŃSKI

tel. 698 628 052
e-mail: w.cholewinski@pfhb.pl

- mazowieckie
- lubelskie
- podlaskie

GRZEGORZ SIŁUCH

tel. 506 782 299
e-mail: g.siluch@pfhb.pl

- wielkopolskie

MICHAŁ PTASZYŃSKI

tel. 510 161 387
e-mail: m.ptaszynski@pfhb.pl

- wielkopolskie

ARKADIUSZ KAŹMIERCZAK

tel. 573 900 672
e-mail: a.kazmierczak@pfhb.pl

- kujawsko-pomorskie
- pomorskie
- zachodniopomorskie

ELŻBIETA KORDALSKA

tel. 696 719 732
e-mail: e.kordalska@pfhb.pl

- lubelskie
- podkarpackie
- świętokrzyskie

ŁUKASZ DRYGIEL

tel. 514 922 016
e-mail: l.drygiel@pfhb.pl

- mazowieckie
- pomorskie
- warmińsko-mazurskie

PRZEMYSŁAW BROŻ

tel. 513 792 988
e-mail: p.broz@pfhb.pl

DORADCY **HODOWLANI**

- pomorskie
- warmińsko-mazurskie

MIROSŁAW ANACZKOWSKI

tel. 661 808 006
e-mail: m.anaczkowski@pfhb.pl

- wielkopolskie
- pomorskie
- kujawsko-pomorskie

MICHAŁ SZYŁO

tel. 604 988 746
e-mail: m.szylo@pfhb.pl

- dolnośląskie
- opolskie
- śląskie
- wielkopolskie

ANETA BARTKOWIAK-KLABA

tel. 661 808 012
e-mail: a.bartkowiak@pfhb.pl

- małopolskie
- podkarpackie
- śląskie

DAMIAN CHOLEWA

tel. 691 808 043
e-mail: d.cholewa@pfhb.pl

- podlaskie
- warmińsko-mazurskie

MIECZYSŁAW KOPICZKO

tel. 661 808 003
e-mail: m.kopiczko@pfhb.pl

- mazowieckie

JAROSŁAW PINDEL

tel. 661 808 029
e-mail: j.pindel@pfhb.pl

- kujawsko-pomorskie

KRYSTIAN KORYTKOWSKI

tel. 661 808 004
e-mail: k.korytkowski@pfhb.pl

- zachodniopomorskie

SŁAWOMIR PIEJAŚ

tel. 661 808 007
e-mail: s.piejas@pfhb.pl

- mazowieckie
- podlaskie

TOMASZ KOSTRO

tel. 696 099 542
e-mail: t.kostro@pfhb.pl

- dolnośląskie
- opolskie
- lubuskie
- wielkopolskie

PAWEŁ PRZYBYLAK

tel. 661 808 016
e-mail: p.przybylak@pfhb.pl

- dolnośląskie
- opolskie
- wielkopolskie

MAŁGORZATA WAŁĘSA

tel. 502 826 015
e-mail: m.walesa@pfhb.pl

- małopolskie
- podkarpackie
- śląskie

PIOTR KOWOL

tel. 661 808 011
e-mail: p.kowol@pfhb.pl

- podlaskie

PAWEŁ WIERZBICKI

tel. 505 107 243
e-mail: p.wierzbicki@pfhb.pl

- dolnośląskie
- opolskie
- śląskie

GRZEGORZ PRZYJEMSKI

tel. 505 107 245
e-mail: g.przyjemski@pfhb.pl

DORADCY **HODOWLANI**

- łódzkie
- świętokrzyskie

MAREK SOLAREK

tel. 505 107 235
e-mail: m.solarek@pfhb.pl

- mazowieckie

JANUSZ TERCJAK

tel. 661 808 015
e-mail: j.tercjak@pfhb.pl

- kujawsko-pomorskie

JACEK WYRĘBSKI

tel. 661 808 025
e-mail: j.wyrebski@pfhb.pl

- wielkopolskie

ANDRZEJ TOROŃSKI

tel. 505 107 240
e-mail: a.toronski@pfhb.pl

- lubelskie
- podlaskie

MATEUSZ ZBICIAK

tel. 661 808 019
e-mail: m.zbiciak@pfhb.pl

SOL ASYSTENCI

tel. 22 290 00 92

- podlaskie
- lubelskie
- podkarpackie

SŁAWOMIR OLĘDZKI

e-mail: sol_asystent@jezewo.pfhb.pl

- wielkopolskie
- lubuskie
- dolnośląskie
- opolskie
- śląskie

KATARZYNA KAMOLA

e-mail: sol_asystent@kobierno.pfhb.pl

- zachodniopomorskie
- pomorskie
- kujawsko-pomorskie
- warmińsko-mazurskie

DOROTA STOŻEK

e-mail: sol_asystent@minikowo.pfhb.pl

- mazowieckie
- łódzkie
- świętokrzyskie
- małopolskie

JUSTYNA SZUREK

e-mail: sol_asystent@parzniew.pfhb.pl

PFHBiPM

Biuro w Warszawie
ul. Żurawia 22, lok. 101, 00-515 Warszawa

Sekretariat tel. **22 502-33-43**
e-mail: pfhb@pfhb.pl

Dyrektor ds. Oceny
Elżbieta Matuszewska
tel. **22 502 33 99**
e-mail: e.matuszewska@pfhb.pl

Kierownik Wydziału ds. Strategii Oceny
Rafał Morawski
tel. **22 502 33 47**
e-mail: r.morawski@pfhb.pl

REGION OCENY CENTRUM z/s w Parzniewie	**ul. Przyszłości 1 05-804 Pruszków**	**tel. 22 312 48 00, fax 22 312 48 32 e-mail: parzniew@pfhb.pl**
Oddział w Rzgowie	ul. Rawska 1 95-030 Rzgów	tel. **42 632 15 48**, fax 42 632 91 36 e-mail: rzgow@pfhb.pl
Przedstawicielstwo w Zabierzowie	ul. Cmentarna 4 32-080 Zabierzów	tel. **12 285 21 15**, fax 12 285 43 47 e-mail: zabierzow@pfhb.pl

REGION OCENY WSCHÓD z/s w Jeżewie Starym	**Jeżewo Stare 30 16-080 Tykocin**	**tel. 85 741 42 60, fax 85 741 33 11 e-mail: jezewo@pfhb.pl**
Przedstawicielstwo w Lublinie	ul. Bursaki 6 20-150 Lublin	tel. **81 747 05 06**, fax 81 747 37 26 e-mail: lublin@pfhb.pl
Przedstawicielstwo w Rzeszowie	ul. Hanasiewicza 6 35-103 Rzeszów	tel./fax **17 854 41 15** e-mail: rzeszow@pfhb.pl

REGION OCENY ZACHÓD z/s w Kobiernie	**ul. Klonowa 9 63-714 Kobierno**	**tel. 62 725 27 11, 62 725 32 31 e-mail: kobierno@pfhb.pl**
Przedstawicielstwo w Opolu	ul. Wrocławska 170 45-836 Opole	tel. **77 457 23 20** e-mail: opole@pfhb.pl
Biuro w Poznaniu	ul. Naramowicka 135 61-619 Poznań	tel. **61 827 69 00** e-mail: poznan@pfhb.pl

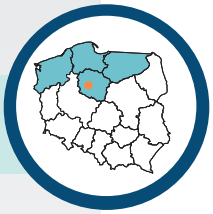

REGION OCENY PÓŁNOC z/s w Minikowie	**Minikowo 1b 89-122 Minikowo**	**tel. 52 322 94 06, fax 52 562 42 40 e–mail: bydgoszcz@pfhb.pl**
Oddział w Dorotowie	Dorotowo 398 11-034 Stawiguda	tel. **89 527 76 31**, fax 89 527 77 80 e–mail: olsztyn@pfhb.pl
Przedstawicielstwo w Koszalinie	ul. Szeroka 37 75-814 Koszalin	tel. **94 343 00 25** e–mail: koszalin@pfhb.pl
Przedstawicielstwo w Gdańsku	ul. Na Stoku 48 80-874 Gdańsk	tel./fax **58 302 32 15** e–mail: gdansk@pfhb.pl

Wydział ds. Analiz Laboratoryjnych

Kierownik Wydziału Laboratoriów
Elżbieta Rybicka
tel. **85 741 42 60**
e-mail: e.rybicka@pfhb.pl

Laboratorium Parzniew PFHBiPM RO Centrum	ul. Przyszłości 1 05-804 Pruszków	tel: **22 312 48 30, 22 312 48 23** e-mail: lab_parzniew@pfhb.pl
Laboratorium Jeżewo Stare PFHBiPM RO Wschód	Jeżewo Stare 30 16-080 Tykocin	tel. **85 741 42 60** e–mail: lab_jezewo@pfhb.pl
Laboratorium Kobierno PFHBiPM RO Zachód	ul. Klonowa 9 63-714 Kobierno	tel. **62 725 27 11, 62 725 32 31** e–mail: lab_kobierno@pfhb.pl
Laboratorium Minikowo PFHBiPM RO Północ	Minikowo 1b 89-122 Minikowo	tel. **52 562 42 28** e-mail: lab_minikowo@pfhb.pl

Louis.P

★ **mleko +3064 kg**

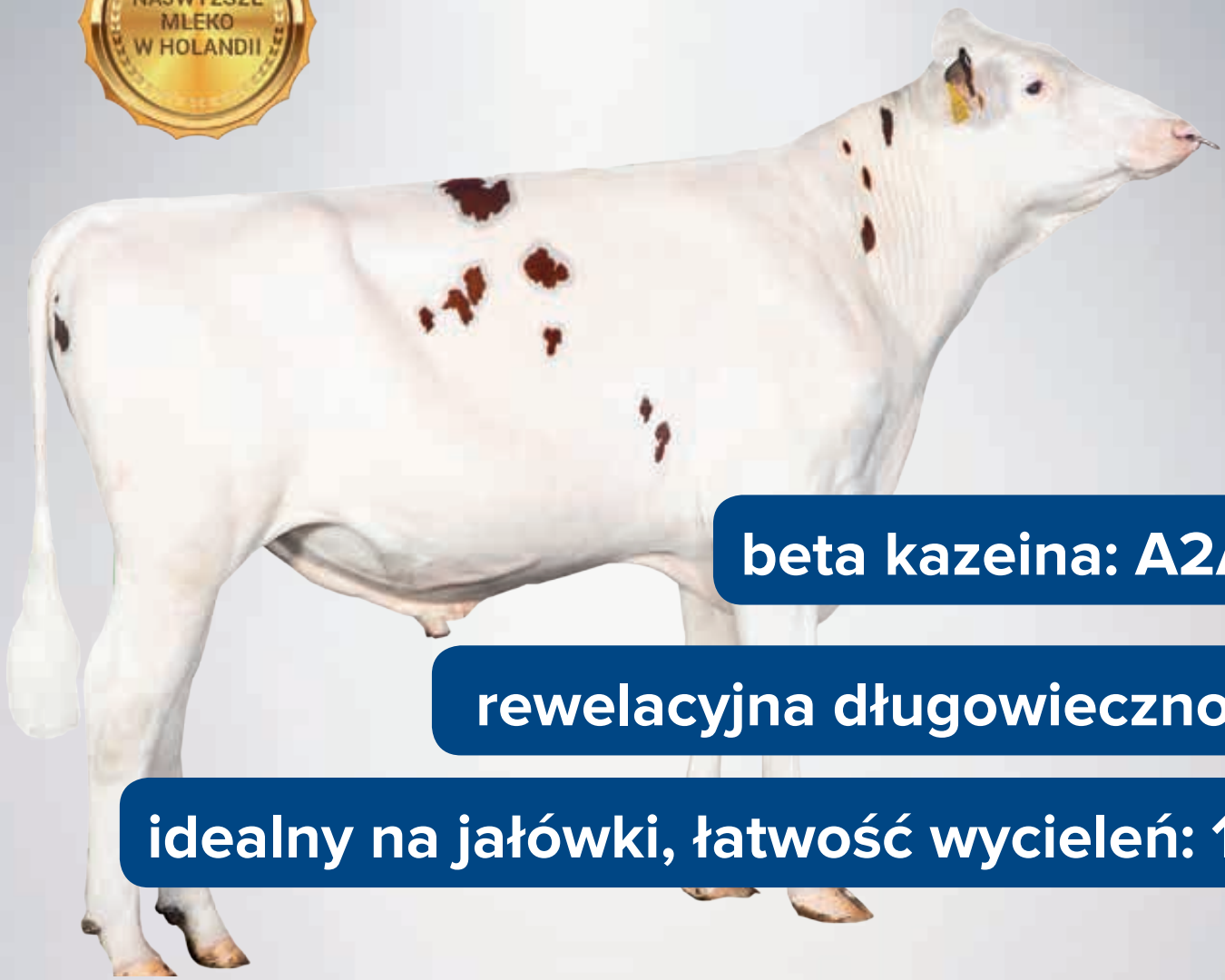

beta kazeina: A2A2

rewelacyjna długowieczność

idealny na jałówki, łatwość wycieleń: 110

CRV

Holenderska Genetyka Plus

600 395 215 lub 86 218 10 11

inne byki dostępne w katalogu i na stronie www.hgplus.pl

Al. Piłsudskiego 58, 18-400 Łomża
biuro@hgplus.pl
www.hgplus.pl

pfhbipm

Polska Federacja Hodowców Bydła i Producentów Mleka

PFHBiPM

www.pfhb.pl